



DIÁRIO OFICIAL

Cachoeiras de Macacu

Edição 1037 - 30 de Novembro de 2021 - XIII

ATOS DO PODER EXECUTIVO

EXPEDIENTE

DIÁRIO OFICIAL ELETRÔNICO DO MUNICÍPIO DE CACHOEIRAS DE MACACU
CRIADO PELA LEI Nº 2.469 DE 07 DE ABRIL DE 2021.

RESPONSÁVEL
Prefeitura de Cachoeiras de Macacu/RJ
Rafael Muzzi de Miranda

Tel.: (21) 2649-2519
diariooficial@cachoeirasdemacacu.rj.gov.br
www.cachoeirasdemacacu.rj.gov.br

SECRETARIA DE GOVERNO
Secretário Fábio Luciano Amaral Pereira

DIAGRAMAÇÃO
Yasmin Rodrigues Basília da Conceição

**COMBATA
O MOSQUITO
TODO DIA**

**COLOQUE NA SUA
ROTINA**

Com a chegada do verão, o cuidado deve ser redobrado com o mosquito *Aedes aegypti*. Ele é transmissor da dengue, zika e chikungunya, doenças graves que podem até matar. Mas com atitudes simples podemos nos proteger:



É isso aí, pessoal. Não deixe acumular água parada para o mosquito não se desenvolver.

Saiba mais em
gov.br/saude



MINISTÉRIO DA
SAÚDE



DECRETO Nº 4.283, DE 29 DE NOVEMBRO DE 2021.



ESTADO DO RIO DE JANEIRO
PREFEITURA MUNICIPAL DE CACHOEIRAS DE MACACU
SECRETARIA MUNICIPAL DE GOVERNO

DECRETO nº. 4.283, de 29 de novembro de 2021.

Abre Crédito Adicional Suplementar - Excesso de Arrecadação na Dotação no Orçamento-Programa de 2021 do tipo alteração Suplementar .

O PREFEITO de Cachoeiras de Macacu, no exercício das atribuições que lhe foram conferidas pela Lei Orgânica do Município de Cachoeiras de Macacu e autorização contida no Artigo 8º, da Lei Municipal nº. 2.463 de 16 de dezembro de 2020 .

DECRETA:

Art. 1º - Fica aberto, no corrente exercício, Crédito Adicional Suplementar no valor de R\$-5.105.113,26 (Cinco milhões, cento e cinco mil, cento e treze reais e vinte e seis centavos) para Reforço da(s) seguinte(s) Dotação(ões) Orçamentária(s):

20-PREFEITURA	
20-05-SECRETARIA MUNICIPAL DE FAZENDA	
0032-28.843.0000.0.001.3.2.91.21.00.00.00.01.0000	300.818,65
0036-28.843.0000.0.001.4.6.91.71.00.00.00.01.0000	1.216.294,61
0038-28.846.0000.0.002.3.3.90.91.00.00.00.01.0000	130.000,00
20-06-SECRETARIA MUNICIPAL DE ADMINISTRAÇÃO	
0071-04.122.0001.2.004.3.1.90.96.00.00.00.01.0000	280.000,00
50-FUNDO	
50-03-FUNDO MUNICIPAL DE SAÚDE	
0009-10.122.0001.2.036.3.1.90.11.00.00.00.01.0000	2.544.000,00
0086-10.302.0009.2.054.3.3.90.36.00.00.00.01.0000	634.000,00
Total da Suplementação:	5.105.113,26

Art. 2º - Para atendimento da Suplementação que trata o Artigo 1º, serão utilizados os recursos provenientes do Excesso de Arrecadação , de acordo com o inciso II, do parágrafo 1º., do Artigo nº. 43, da Lei nº 4.320/64, conforme Quadro Anexo I .

Excesso de Arrecadação: Fonte 00 (Quadro Anexo I)

Total do Excesso de Arrecadação: 5.105.113,26

Art. 3º - Este DECRETO entra em vigor na data da sua publicação, revogada as disposições em contrário.

Gabinete do Prefeito, 29 de novembro de 2021.

RAFAEL MUZZI DE MIRANDA
Prefeito Municipal



ESTADO DO RIO DE JANEIRO
PREFEITURA MUNICIPAL DE CACHOEIRAS DE MACACU
SECRETARIA MUNICIPAL DE GOVERNO

ANEXO I - DECRETO Nº 4.283 DE 29 DE NOVEMBRO DE 2021.

MEMÓRIA DE CÁLCULO DE APURAÇÃO DE EXCESSO DE ARRECADAÇÃO

FONTE DE RECURSOS: 0000 - ORDINÁRIO
Fundamentação Legal: Lei Federal nº 4.320/64

Previsão de Arrecadação 2021 107.201.735,41

Receita Realizada	(A)	01 a 10 / 2021	113.603.632,40
	(B)	01 a 10 / 2020	74.155.584,80
	(C)	11 a 12 / 2020	16.952.118,50

Fonte: Balancete da Receita Consolidado

APURAÇÃO DA TAXA DE INCREMENTO

Cálculo da Taxa de Incremento (D)
D = A / B, logo $\frac{113.603.632,40}{74.155.584,80} = 1,5319632729806$

TAXA DE INCREMENTO (%)

Arrecadação Projetada	11 a 12 / 2021	(C * D)	(E)	25.970.022,94
Arrecadação Total Projetada para Exercício 2021	(A + E)	(F)		139.573.655,34
Previsão Orçamentária 2021	(G)			107.201.735,41
Provável Excesso de Arrecadação no Período	(F - G)	(H)		32.371.919,93
Excesso de Arrecadação já Utilizado no Exercício	(I)			0,00
Excesso Provável Liberado para Utilização	(H - I)			32.371.919,93

MÉDIA ANUAL (TENDÊNCIA DO EXERCÍCIO)

Receita Realizada 1 a 10/2021	(J)	113.603.632,40
Média Mensal = (J)/10	(K)	11.360.363,24
Projeção para os 12 meses	(L)	136.324.358,88
Previsão Orçamentária 2021	(M)	107.201.735,41
Provável Excesso de Arrecadação no Período	(L - M)	29.122.623,47
Excesso de Arrecadação já Utilizado no Exercício		2.222.000,00
Excesso Provável Liberado para Utilização		26.900.623,47

MÉTODO A SER UTILIZADO = MÉDIA ANUAL (TENDÊNCIA DO EXERCÍCIO)

EXCESSO ESTIMADO BRUTO = 26.900.623,47

NOTA EXPLICATIVA:

Pelo princípio da prudência, somos orientados a basear os cálculos pelo pior cenário, portanto para esse caso, a municipalidade opta por decretar por MÉDIA ANUAL (TENDÊNCIA DO EXERCÍCIO), ou seja, R\$ 26.900.623,47

DECRETO Nº 4.284, DE 29 DE NOVEMBRO DE 2021.



ESTADO DO RIO DE JANEIRO
PREFEITURA MUNICIPAL DE CACHOEIRAS DE MACACU
SECRETARIA MUNICIPAL DE GOVERNO

DECRETO nº. 4284, de 29 de novembro de 2021.

Abre Crédito Adicional Suplementar - Anulação de Dotação no Orçamento-Programa de 2021 do tipo alteração Suplementar .

O PREFEITO de Cachoeiras de Macacu, no exercício das suas funções que lhe foram conferidas pela Lei Orgânica do Município de Cachoeiras de Macacu e autorização contida no Artigo 8º, da Lei Municipal, nº 2463 de 16 de Dezembro de 2020.

DECRETA:

Art. 1º - Fica aberto, no corrente exercício, Crédito Adicional Suplementar no valor de R\$ 33.000,00 (Trinta e Três Mil Reais) para Reforço da(s) seguinte(s) Dotação(ões) Orçamentária(s):

30 - AUTARQUIA	
30.33 - AUTARQUIA MUNICIPAL DE ÁGUA E ESGOTO	
0021-17.122.0001.2.039.3.1.90.94.00.00.00.00.0009	RS 3.000,00
0032-17.122.0001.2.039.3.3.90.91.00.00.00.00.0009	RS 3.000,00
Total da Suplementação:	RS 33.000,00

Art. 2º - Para atendimento da Suplementação que trata o Artigo 1º, serão utilizados os recursos provenientes da anulação parcial e/ou total, conforme inciso III, do parágrafo 1º., do Artigo nº. 43, da Lei nº 4.320/64, na(s) seguinte(s) Dotação(ões) Orçamentária(s):

30 - AUTARQUIA	
30.33 - AUTARQUIA MUNICIPAL DE ÁGUA E ESGOTO	
0015-17.122.0001.2.039.3.1.90.11.01.00.00.00.0009	RS 33.000,00
Total da Anulação:	RS 33.000,00

Art. 3º - Este DECRETO entra em vigor na data da sua publicação, revogada as disposições em contrário.

Gabinete do Prefeito, 29 de novembro de 2021.

RAFAEL MUZZI DE MIRANDA
Prefeito Municipal

ATOS DA ORDEM PÚBLICA



ESTADO DO RIO DE JANEIRO
PREFEITURA MUN. DE CACH. DE MACACU
SEC. MUN. DE ORDEM PÚBLICA E TRÂNSITO

PORTARIA Nº 071/2021

Regulamenta Interdição, de Via no Município de Cachoeiras de Macacu RJ e dá outras providências.

O Secretário Municipal de Ordem Pública e Trânsito de Cachoeiras de Macacu, no uso de suas atribuições conferida pela Portaria nº 00002/2021, em conformidade com o art. 2º e 24º inciso II do CTB, Lei 9.503 de 23 de Setembro de 1997.

Considerando a necessidade de Interdição de via em CACHOEIRAS DE MACACU RJ em razão de CULTO DE ENCERRAMENTO DOS 91 ANOS DE FUNDAÇÃO DE NOSSA IGREJA.

RESOLVE:

Art.1º - Fica interditada a RUA JOSÉ VICTORIANO em Cachoeiras de Macacu, próximo a Igreja Assembleia de Deus no trecho compreendido da esquina da Rua Plínio Casado até a esquina da Av. Gov. Roberto Silveira, das 18:00 hs até as 22:00 hs no dia 30 de Novembro de 2021. Ao término volta o Trânsito normal.

Art. 2º - O evento que trata esta Portaria deverá seguir todas as medidas de proteção a vida, destinadas ao enfrentamento da Pandemia de Covid-19 descritas no Decreto Municipal 4.289/ 2021.

Art. 3º - Esta Portaria entra em vigor a partir desta data.

Art. 4º - Publique-se, registre-se e cumpra-se.

Cachoeiras de Macacu, 30 de Novembro de 2021

LEONARDO PASSOS MOREIRA
Sec. Mun. de Ordem Pública e Trânsito

No Início
do Livro de Registro de Assinaturas
da Prefeitura Municipal de Cachoeiras de Macacu
em 30/11/2021

RECEITAS INTRA-ORÇAMENTÁRIAS	PREVISÃO INICIAL	PREVISÃO ATUALIZADA (a)	RECEITAS REALIZADAS				SALDO A REALIZAR (a-c)
			No Bimestre (b)	% (b/a)	Até 10/2021 (c)	% (c/a)	
RECEITAS CORRENTES	4.558.193,3	4.558.193,3	2.983.376,7	65,5	17.101.830,3	375,2	-12.543.637,0
Impostos	0,0	0,0	0,0	0,0	0,0	0,0	0,0
Taxas	0,0	0,0	0,0	0,0	0,0	0,0	0,0
Contribuição de Melhoria	0,0	0,0	0,0	0,0	0,0	0,0	0,0
CONTRIBUIÇÕES	3.807.895,9	3.807.895,9	1.783.970,8	46,8	6.875.349,6	180,6	-3.067.453,7
Contribuições Sociais	3.807.895,9	3.807.895,9	1.783.970,8	46,8	6.875.349,6	180,6	-3.067.453,7
Contribuições Econômicas	0,0	0,0	0,0	0,0	0,0	0,0	0,0
Contr. Custeio do Serv. de Ilum. Públ.	0,0	0,0	0,0	0,0	0,0	0,0	0,0
RECEITA PATRIMONIAL	0,0	0,0	0,0	0,0	0,0	0,0	0,0
Exploração do Patrimônio Imobiliário do Estado	0,0	0,0	0,0	0,0	0,0	0,0	0,0
Valores Mobiliários	0,0	0,0	0,0	0,0	0,0	0,0	0,0
Demais Receitas Patrimoniais	0,0	0,0	0,0	0,0	0,0	0,0	0,0
RECEITA INDUSTRIAL	0,0	0,0	0,0	0,0	0,0	0,0	0,0
RECEITA DE SERVIÇOS	0,0	0,0	0,0	0,0	0,0	0,0	0,0
Serviços Adm. e Comerciais Gerais	0,0	0,0	0,0	0,0	0,0	0,0	0,0
Serviços Ref. à Navegação e ao Transporte	0,0	0,0	0,0	0,0	0,0	0,0	0,0
Outros Serviços	0,0	0,0	0,0	0,0	0,0	0,0	0,0
OUTRAS RECEITAS CORRENTES	750.297,4	750.297,4	1.199.405,9	159,9	10.226.480,6	1.363,0	-9.476.183,2
Multas Adm., Contratuais e Judiciais	750.297,4	750.297,4	0,0	0,0	351.100,7	46,8	399.196,7
Indenizações, Restituições e Ressarcimentos	0,0	0,0	0,0	0,0	0,0	0,0	0,0
Demais Receitas Correntes	0,0	0,0	1.199.405,9	0,0	9.875.379,9	0,0	-9.875.379,9
RECEITAS DE CAPITAL	0,0	0,0	0,0	0,0	0,0	0,0	0,0
ALIENAÇÃO DE BENS	0,0	0,0	0,0	0,0	0,0	0,0	0,0
Alienação de Bens Móveis	0,0	0,0	0,0	0,0	0,0	0,0	0,0
Alienação de Bens Imóveis	0,0	0,0	0,0	0,0	0,0	0,0	0,0
Alienação de Bens Intangíveis	0,0	0,0	0,0	0,0	0,0	0,0	0,0
AMORTIZAÇÃO DE EMPRÉSTIMOS	0,0	0,0	0,0	0,0	0,0	0,0	0,0
OUTRAS RECEITAS DE CAPITAL	0,0	0,0	0,0	0,0	0,0	0,0	0,0
Integralização do Capital Social	0,0	0,0	0,0	0,0	0,0	0,0	0,0
Demais Receitas de Capital	0,0	0,0	0,0	0,0	0,0	0,0	0,0
TOTAL	4.558.193,3	4.558.193,3	2.983.376,7	65,5	17.101.830,3	375,2	-12.543.637,0

Fonte : Departamento de Contabilidade

Continua (2/3)

Sabe quem é o principal inimigo do mosquito? Você.

O melhor jeito de proteger você e sua família da dengue, chikungunya e zika é acabando com os criadouros de mosquito.

Confira o check-list de combate aos criadouros:



Descarte o lixo corretamente.



Coloque areia nos pratinhos dos vasos de plantas.



Mantenha o quintal limpo.



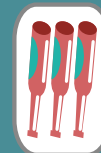
Deixe baldes, bacias e outros recipientes que acumulam água limpos e em locais cobertos.



Limpe com frequência bebedouros de animais.



Limpe calhas para evitar que acumulem água parada.



Guarde garrafas vazias com a boca para baixo.




Certifique-se que a caixa d'água da sua casa está bem fechada.

Verifique todos os possíveis focos de água parada como brinquedos, drenagem de geladeira e ar condicionado, pneus velhos, restos de construção e todo objeto, espaço ou resíduo que possam acumular água.

CHEFE DO PODER EXECUTIVO: RAFAEL MUZZI DE MIRANDA
RESPONSÁVEL PELA CONTABILIDADE: VANDERSON BATISTA DE SOUZA
SIGFIS - Versão 2021

Data de Emissão: 29/11/2021 17:01h

Anexo 1 do RREO


Luiza Vieira de Faria
Controladora Geral do Município
Cachoeiras de Macacu - RJ


Rafael Muzzi de Miranda
PREFEITO MUNICIPAL
CACHOEIRAS DE MACACU - RJ


Vanderson Batista de Souza
CONTADOR - CRC/RJ 104956/O-8
CPF: 099.960.247-09 MAT.: 16012

Saiba mais sobre como combater o mosquito em:
gov.br/combateaedes

MUNICÍPIO DE CACHOEIRAS DE MACACU
RELATÓRIO RESUMIDO DA EXECUÇÃO ORÇAMENTÁRIA
BALANÇO ORÇAMENTÁRIO
ORÇAMENTOS FISCAL E DA SEGURIDADE SOCIAL
PERÍODO DE REFERÊNCIA : 5º Bimestre / 2021

Continuação (3/3)

LRF, Art 52, inciso I, Alíneas "a" e "b" do inciso II e §1º - Anexo 1

R\$1,00

DESPESAS	DOTAÇÃO INICIAL (d)	DOTAÇÃO ATUALIZADA (e)	DESPESAS EMPENHADAS		SALDO (g) = (e - f)	DESPESAS LIQUIDADAS		SALDO (i) = (e - h)	DESPESAS PAGAS ATÉ O BIM (j)
			No Bimestre	Até 10/2021 (f)		No Bimestre	Até 10/2021 (h)		
DESPESAS (EXCETO INTRA-ORÇAMENTÁRIAS)	256.574.112,3	269.941.939,3	37.934.454,1	214.413.080,7	55.528.858,6	37.464.415,2	160.381.162,9	109.560.776,4	159.177.625,1
DESPESAS CORRENTES	217.962.764,4	234.424.704,5	25.045.788,5	196.086.556,1	38.338.148,4	35.458.813,1	154.942.396,6	79.482.307,9	153.738.858,8
PESSOAL E ENCARGOS SOCIAIS	127.973.566,8	123.700.562,2	5.311.204,9	113.534.075,2	10.166.487,0	17.016.310,1	85.288.409,4	38.412.152,8	85.174.130,3
JUROS E ENCARGOS DA DÍVIDA	204.100,0	534.843,2	102.942,4	256.670,9	278.172,3	105.613,5	195.072,6	339.770,6	195.072,6
OUTRAS DESPESAS CORRENTES	89.785.097,6	110.189.299,2	19.631.641,2	82.295.810,0	27.893.489,2	18.336.889,6	69.458.914,6	40.730.384,6	68.369.655,9
DESPESAS DE CAPITAL	35.660.340,7	33.669.431,2	12.888.665,6	18.326.524,6	15.342.906,6	2.005.602,1	5.438.766,3	28.230.664,9	5.438.766,3
INVESTIMENTOS	29.481.240,7	28.775.392,2	11.831.832,3	13.968.009,5	14.807.382,7	711.474,8	1.608.509,8	27.166.882,4	1.608.509,8
INVERSÕES FINANCEIRAS	0,0	0,0	0,0	0,0	0,0	0,0	0,0	0,0	0,0
AMORTIZAÇÃO DA DÍVIDA	6.179.100,0	4.894.039,0	1.056.833,3	4.358.515,1	535.523,9	1.294.127,3	3.830.256,5	1.063.782,5	3.830.256,5
RESERVA DE CONTINGÊNCIA	2.951.007,2	1.847.803,6	0,0	0,0	1.847.803,6	0,0	0,0	1.847.803,6	0,0
DESPESAS (INTRA-ORÇAMENTÁRIAS) (IX)	2.448.100,0	2.583.871,3	597.330,2	2.240.776,5	343.094,8	495.150,7	1.999.124,7	584.746,6	1.686.259,8
SUBTOTAL DAS DESPESAS (X)=(VIII+IX)	259.022.212,3	272.525.810,6	38.531.784,3	216.653.857,2	55.871.953,4	37.959.565,9	162.380.287,6	110.145.523,0	160.863.884,9
AMORTIZAÇÃO DA DÍVIDA / REFINANC. (XI)	0,0	0,0	0,0	0,0	0,0	0,0	0,0	0,0	0,0
Amortização da Dívida Interna	0,0	0,0	0,0	0,0	0,0	0,0	0,0	0,0	0,0
Dívida Mobiliária	0,0	0,0	0,0	0,0	0,0	0,0	0,0	0,0	0,0
Outras Dívidas	0,0	0,0	0,0	0,0	0,0	0,0	0,0	0,0	0,0
Amortização da Dívida Externa	0,0	0,0	0,0	0,0	0,0	0,0	0,0	0,0	0,0
Dívida Mobiliária	0,0	0,0	0,0	0,0	0,0	0,0	0,0	0,0	0,0
Outras Dívidas	0,0	0,0	0,0	0,0	0,0	0,0	0,0	0,0	0,0
SUBTOTAL COM REFINANCIAMENTO (XII)=(X+XI)	259.022.212,3	272.525.810,6	38.531.784,3	216.653.857,2	55.871.953,4	37.959.565,9	162.380.287,6	110.145.523,0	160.863.884,9
SUPERÁVIT (XIII)				31.742.080,9			86.015.650,5		87.532.053,2
TOTAL (XIV)=(XII+XIII)	259.022.212,3	272.525.810,6	38.531.784,3	248.395.938,1		37.959.565,9	248.395.938,1		248.395.938,1
RESERVA DO RPPS	0,0	0,0	0,0	0,0	0,0	0,0	0,0	0,0	0,0

DESPESAS INTRA-ORÇAMENTÁRIAS	DOTAÇÃO INICIAL (d)	DOTAÇÃO ATUALIZADA (e)	DESPESAS EMPENHADAS		SALDO (g) = (e - f)	DESPESAS LIQUIDADAS		SALDO (i) = (e - h)	DESPESAS PAGAS ATÉ O BIM (j)
			No Bimestre	Até 10/2021 (f)		No Bimestre	Até 10/2021 (h)		
DESPESAS CORRENTES	2.448.100,0	2.583.871,3	597.330,2	2.240.776,5	343.094,8	495.150,7	1.999.124,7	584.746,6	1.686.259,8
PESSOAL E ENCARGOS SOCIAIS	1.798.100,0	2.162.100,0	338.792,4	1.982.238,7	179.861,3	236.613,2	1.740.587,2	421.512,8	1.427.722,3
JUROS E ENCARGOS DA DÍVIDA	500.000,0	421.771,3	258.537,8	258.537,8	163.233,5	258.537,5	258.537,5	163.233,8	258.537,5
OUTRAS DESPESAS CORRENTES	150.000,0	0,0	0,0	0,0	0,0	0,0	0,0	0,0	0,0
DESPESAS DE CAPITAL	0,0	0,0	0,0	0,0	0,0	0,0	0,0	0,0	0,0
INVESTIMENTOS	0,0	0,0	0,0	0,0	0,0	0,0	0,0	0,0	0,0
INVERSÕES FINANCEIRAS	0,0	0,0	0,0	0,0	0,0	0,0	0,0	0,0	0,0
AMORTIZAÇÃO DA DÍVIDA	0,0	0,0	0,0	0,0	0,0	0,0	0,0	0,0	0,0
TOTAL	2.448.100,0	2.583.871,3	597.330,2	2.240.776,5	343.094,8	495.150,7	1.999.124,7	584.746,6	1.686.259,8


Fonte : Departamento de Contabilidade


CHEFE DO PODER EXECUTIVO: RAFAEL MUZZI DE MIRANDA
RESPONSÁVEL PELA CONTABILIDADE: VANDERSON BATISTA DE SOUZA

SIGFIS - Versão 2021

Data de Emissão: 29/11/2021 17:01h

Anexo 1 do RREO


Luiza Vieira de Faria
Controladora Geral do Município
Cachoeiras de Macacu - RJ


Rafael Muzzi de Miranda
PREFEITO MUNICIPAL
CACHOEIRAS DE MACACU - RJ


Vanderson Batista de Souza
CONTADOR - CRC/RJ 104956/O-8
CPF: 099.960.247-09 MAT.: 16012

MUNICÍPIO DE CACHOEIRAS DE MACACU
RELATÓRIO RESUMIDO DA EXECUÇÃO ORÇAMENTÁRIA
DEMONSTRATIVO DA EXECUÇÃO DAS DESPESAS POR FUNÇÃO / SUBFUNÇÃO
ORÇAMENTOS FISCAL E DA SEGURIDADE SOCIAL

PERÍODO DE REFERÊNCIA : 5º Bimestre / 2021

RREO - Anexo 2 (LRF, Art. 52, Inciso II, alínea "c")

R\$1,00

FUNÇÃO / SUBFUNÇÃO	DOTAÇÃO INICIAL	DOTAÇÃO ATUALIZADA (a)	DESPESAS EMPENHADAS			SALDO (c) = (a-b)	DESPESAS LIQUIDADAS			SALDO (e) = (a-d)
			No Bimestre	Até 10/2021 (b)	% (b/total b)		No Bimestre	Até 10/2021 (d)	% (d/total d)	
DESPESAS (EXCETO INTRA-ORÇAMENTÁRIAS) (I)	256.574.112,2	269.941.939,2	37.934.454,1	214.413.080,6	99,0	55.528.858,6	37.464.415,3	160.381.162,9	98,8	109.560.776,4
Legislativa	8.789.521,6	8.789.521,6	1.149.059,4	4.933.887,0	2,3	3.855.634,6	1.137.737,9	4.839.522,3	3,0	3.949.999,3
Ação Legislativa	8.789.521,6	8.789.521,6	1.149.059,4	4.933.887,0	2,3	3.855.634,6	1.137.737,9	4.839.522,3	3,0	3.949.999,3
Administração	30.759.294,4	40.939.960,5	2.774.828,1	29.189.170,0	13,5	11.750.790,5	6.155.839,3	23.781.433,7	14,6	17.158.526,8
Administração Geral	28.096.416,5	37.956.334,7	2.774.828,1	26.253.292,2	12,1	11.703.042,6	5.964.054,0	21.056.464,6	13,0	16.899.870,1
Controle Interno	190.000,0	515.000,0	0,0	515.000,0	0,2	0,0	65.310,6	304.091,3	0,2	210.908,7
Defesa Civil	2.422.877,8	2.422.877,8	0,0	2.420.877,8	1,1	2.000,0	126.474,8	2.420.877,8	1,5	2.000,0
Turismo	50.000,0	45.747,9	0,0	0,0	0,0	45.747,9	0,0	0,0	0,0	45.747,9
Segurança Pública	814.915,7	812.936,2	23.689,4	240.344,4	0,1	572.591,8	23.294,4	161.812,2	0,1	651.124,0
Administração Geral	438.815,7	448.815,7	0,0	0,0	0,0	448.815,7	0,0	0,0	0,0	448.815,7
Defesa Civil	376.100,0	364.120,5	23.689,4	240.344,4	0,1	123.776,1	23.294,4	161.812,2	0,1	202.308,3
Assistência Social	1.777.672,5	2.404.672,5	305.032,5	1.080.247,7	0,5	1.324.424,8	329.635,0	797.448,3	0,5	1.607.224,2
Administração Geral	1.021.253,3	1.484.253,3	235.766,3	852.890,9	0,4	631.562,4	278.412,7	643.929,9	0,4	840.323,4
Assistência ao Idoso	148.000,0	108.000,0	0,0	33.876,5	0,0	74.123,5	0,0	33.876,5	0,0	74.123,5
Assistência à Criança e ao Adolescente	375.594,2	679.594,2	51.943,8	147.803,8	0,1	531.790,4	26.777,5	80.687,5	0,0	598.906,7
Assistência Comunitária	232.825,0	132.825,0	17.322,5	45.876,5	0,0	86.948,6	24.444,9	38.954,5	0,0	93.870,6
Previdência Social	30.235.606,2	30.235.606,2	2.734.984,8	27.889.063,4	12,9	2.346.542,8	3.838.506,6	21.036.928,5	13,0	9.198.677,7
Previdência do Regime Estatutário	30.235.606,2	30.235.606,2	2.734.984,8	27.889.063,4	12,9	2.346.542,8	3.838.506,6	21.036.928,5	13,0	9.198.677,7
Saúde	69.047.040,0	67.213.906,1	10.831.580,1	60.925.892,9	28,1	6.288.013,3	12.978.240,9	56.990.380,3	35,1	10.223.525,8
Administração Geral	30.405.710,0	21.809.845,0	280.514,4	19.485.018,4	9,0	2.324.826,6	3.046.181,3	17.350.793,4	10,7	4.459.051,6
Atenção Básica	389.000,0	27.845,0	-1.244,2	26.600,0	0,0	1.245,0	0,0	26.600,0	0,0	1.245,0
Assistência Hospitalar e Ambulatorial	37.100.000,0	44.579.427,1	10.552.309,9	40.617.521,1	18,7	3.961.906,0	9.889.921,3	38.828.665,5	23,9	5.750.761,6
Suporte Profilático e Terapêutico	887.250,0	789.989,0	0,0	789.953,4	0,4	35,6	42.138,4	777.521,4	0,5	12.467,6
Vigilância Sanitária	146.000,0	4.800,0	0,0	4.800,0	0,0	0,0	0,0	4.800,0	0,0	0,0
Vigilância Epidemiológica	119.080,0	2.000,0	0,0	2.000,0	0,0	0,0	0,0	2.000,0	0,0	0,0
Educação	68.134.411,9	69.230.180,2	3.776.578,1	50.267.378,7	23,2	18.962.801,5	7.940.462,6	32.057.596,1	19,7	37.172.584,2
Administração Geral	1.470.276,3	1.349.939,3	101.988,0	585.484,7	0,3	764.454,6	139.525,2	375.495,8	0,2	974.443,5
Ensino Fundamental	46.991.915,9	47.702.833,9	2.159.444,7	35.735.171,3	16,5	11.967.662,6	5.197.305,8	25.433.683,2	15,7	22.269.150,7
Ensino Médio	178.620,3	178.620,3	0,0	0,0	0,0	178.620,3	0,0	0,0	0,0	178.620,3
Ensino Superior	888.000,0	3.000,0	0,0	0,0	0,0	3.000,0	0,0	0,0	0,0	3.000,0
Educação Infantil	18.605.494,4	19.995.681,7	1.515.145,5	13.946.722,7	6,4	6.048.959,0	2.603.631,7	6.248.417,1	3,8	13.747.264,6
Educação de Jovens e Adultos	105,0	105,0	0,0	0,0	0,0	105,0	0,0	0,0	0,0	105,0
Cultura	151.000,0	216.000,0	45.070,7	76.947,6	0,0	139.052,4	15.051,0	45.927,9	0,0	170.072,1
Difusão Cultural	151.000,0	216.000,0	45.070,7	76.947,6	0,0	139.052,4	15.051,0	45.927,9	0,0	170.072,1

CHEFE DO PODER EXECUTIVO: RAFAEL MUZZI DE MIRANDA
RESPONSÁVEL PELA CONTABILIDADE: VANDERSON BATISTA DE SOUZA

SIGFIS - Versão 2021

Data de Emissão: 29/11/2021 17:01h

Anexo II do RREO



MUNICÍPIO DE CACHOEIRAS DE MACACU
RELATÓRIO RESUMIDO DA EXECUÇÃO ORÇAMENTÁRIA
DEMONSTRATIVO DA EXECUÇÃO DAS DESPESAS POR FUNÇÃO / SUBFUNÇÃO
ORÇAMENTOS FISCAL E DA SEGURIDADE SOCIAL

PERÍODO DE REFERÊNCIA : 5º Bimestre / 2021

RREO - Anexo 2 (LRF, Art. 52, Inciso II, alínea "c")

R\$1,00

FUNÇÃO / SUBFUNÇÃO	DOTAÇÃO INICIAL	DOTAÇÃO ATUALIZADA (a)	DESPESAS EMPENHADAS			SALDO (c) = (a-b)	DESPESAS LIQUIDADAS			SALDO (e) = (a-d)
			No Bimestre	Até 10/2021 (b)	% (b/total b)		No Bimestre	Até 10/2021 (d)	% (d/total d)	
Urbanismo	10.747.129,0	10.078.933,0	980.780,1	6.172.147,4	2,8	3.906.785,6	483.063,9	2.658.150,4	1,6	7.420.782,6
Infra-estrutura Urbana	8.252.485,4	9.837.432,5	980.780,1	6.143.421,2	2,8	3.694.011,3	483.063,9	2.629.424,2	1,6	7.208.008,3
Serviços Urbanos	1.169.643,6	78.752,6	0,0	28.726,2	0,0	50.026,4	0,0	28.726,2	0,0	50.026,4
Transportes Coletivos Urbanos	1.110.000,0	97.000,0	0,0	0,0	0,0	97.000,0	0,0	0,0	0,0	97.000,0
Lazer	215.000,0	65.747,9	0,0	0,0	0,0	65.747,9	0,0	0,0	0,0	65.747,9
Habitação	592.000,0	294.840,0	22.496,0	172.772,0	0,1	122.068,0	23.078,3	106.944,7	0,1	187.895,3
Administração Geral	100.000,0	40.000,0	0,0	8.000,0	0,0	32.000,0	1.492,3	2.747,7	0,0	37.252,3
Habitação Urbana	492.000,0	254.840,0	22.496,0	164.772,0	0,1	90.068,0	21.586,0	104.197,0	0,1	150.643,0
Saneamento	16.123.038,2	17.738.588,2	11.869.007,5	17.036.798,8	7,9	701.789,4	912.043,8	4.602.093,6	2,8	13.136.494,6
Administração Geral	2.541.309,5	3.002.800,0	435.271,2	2.778.031,6	1,3	224.768,4	427.683,3	2.350.214,8	1,4	652.585,2
Saneamento Básico Urbano	13.581.728,7	14.735.788,2	11.433.736,2	14.258.767,2	6,6	477.021,0	484.360,6	2.251.878,8	1,4	12.483.909,4
Gestão Ambiental	5.612.359,0	8.102.761,6	1.640.320,1	6.640.208,1	3,1	1.462.553,5	1.250.702,1	4.980.228,1	3,1	3.122.533,5
Administração Geral	290.000,0	240.000,0	12.444,4	119.449,4	0,1	120.550,6	22.302,2	76.288,7	0,0	163.711,3
Vigilância Epidemiológica	87.000,0	87.000,0	0,0	0,0	0,0	87.000,0	0,0	0,0	0,0	87.000,0
Serviços Urbanos	3.782.532,5	6.606.176,8	1.612.161,7	6.435.972,0	3,0	170.204,9	1.209.385,8	4.820.388,7	3,0	1.785.788,2
Preservação e Conservação Ambiental	1.452.826,5	1.169.584,7	15.714,0	84.786,7	0,0	1.084.798,0	19.014,0	83.550,7	0,1	1.086.034,0
Ciência e Tecnologia	4.000,0	4.000,0	0,0	0,0	0,0	4.000,0	0,0	0,0	0,0	4.000,0
Difusão do Conhec. Cientif./Tecn.	4.000,0	4.000,0	0,0	0,0	0,0	4.000,0	0,0	0,0	0,0	4.000,0
Agricultura	455.100,0	826.100,0	0,0	601.864,9	0,3	224.235,1	66.818,6	340.263,5	0,2	485.836,5
Administração Geral	242.000,0	593.000,0	0,0	587.558,0	0,3	5.442,0	54.898,6	325.956,6	0,2	267.043,4
Extensão Rural	2.500,0	2.500,0	0,0	0,0	0,0	2.500,0	0,0	0,0	0,0	2.500,0
Promoção da Produção Agropecuária	210.600,0	230.600,0	0,0	14.306,9	0,0	216.293,1	11.920,0	14.306,9	0,0	216.293,1
Indústria	6.000,0	6.000,0	0,0	0,0	0,0	6.000,0	0,0	0,0	0,0	6.000,0
Promoção Industrial	6.000,0	6.000,0	0,0	0,0	0,0	6.000,0	0,0	0,0	0,0	6.000,0
Comércio e Serviços	831.000,0	929.400,0	1.300,0	38.887,2	0,0	890.512,8	3.913,5	24.830,2	0,0	904.569,8
Promoção Industrial	2.000,0	2.000,0	0,0	0,0	0,0	2.000,0	0,0	0,0	0,0	2.000,0
Promoção Comercial	4.000,0	4.000,0	0,0	0,0	0,0	4.000,0	0,0	0,0	0,0	4.000,0
Comercialização	355.000,0	350.000,0	0,0	0,0	0,0	350.000,0	0,0	0,0	0,0	350.000,0
Turismo	470.000,0	573.400,0	1.300,0	38.887,2	0,0	534.512,8	3.913,5	24.830,2	0,0	548.569,8
Transporte	1.746.550,0	1.084.050,0	86.951,6	499.441,1	0,2	584.608,9	90.551,6	499.441,1	0,3	584.608,9
Administração Geral	1.142.950,0	1.001.450,0	86.951,6	499.434,5	0,2	502.015,5	90.551,6	499.434,5	0,3	502.015,5
Transporte Rodoviário	603.600,0	82.600,0	0,0	6,6	0,0	82.593,4	0,0	6,6	0,0	82.593,4
Desporto e Lazer	580.100,0	778.100,0	0,0	442.998,2	0,2	335.101,8	56.603,9	434.707,4	0,3	343.392,6
Administração Geral	256.000,0	291.000,0	0,0	288.000,0	0,1	3.000,0	56.603,9	288.000,0	0,2	3.000,0
Desporto Comunitário	324.100,0	487.100,0	0,0	154.998,2	0,1	332.101,8	0,0	146.707,4	0,1	340.392,6

CHEFE DO PODER EXECUTIVO: RAFAEL MUZZI DE MIRANDA
RESPONSÁVEL PELA CONTABILIDADE: VANDERSON BATISTA DE SOUZA

SIGFIS - Versão 2021

Data de Emissão: 29/11/2021 17:01h

Anexo II do RREO



MUNICÍPIO DE CACHOEIRAS DE MACACU
RELATÓRIO RESUMIDO DA EXECUÇÃO ORÇAMENTÁRIA
DEMONSTRATIVO DA EXECUÇÃO DAS DESPESAS POR FUNÇÃO / SUBFUNÇÃO
ORÇAMENTOS FISCAL E DA SEGURIDADE SOCIAL

PERÍODO DE REFERÊNCIA : 5º Bimestre / 2021

RREO - Anexo 2 (LRF, Art. 52, Inciso II, alínea "c")

R\$1,00

FUNÇÃO / SUBFUNÇÃO	DOTAÇÃO INICIAL	DOTAÇÃO ATUALIZADA (a)	DESPESAS EMPENHADAS			SALDO (c) = (a-b)	DESPESAS LIQUIDADAS			SALDO (e) = (a-d)
			No Bimestre	Até 10/2021 (b)	% (b/total b)		No Bimestre	Até 10/2021 (d)	% (d/total d)	
Encargos especiais	9.060.966,8	10.253.179,6	1.692.775,7	8.205.031,5	3,8	2.048.148,1	2.158.872,0	7.023.454,6	4,3	3.229.725,1
Serviço da Dívida Interna	3.293.000,0	4.142.400,5	1.116.822,6	3.608.551,0	1,7	533.849,4	1.373.064,6	3.034.971,1	1,9	1.107.429,4
Outros Encars Especiais	5.767.966,8	6.110.779,1	575.953,1	4.596.480,4	2,1	1.514.298,7	785.807,4	3.988.483,4	2,5	2.122.295,7
Reserva de Contingência	1.106.407,2	3.203,6	0,0	0,0	0,0	3.203,6	0,0	0,0	0,0	3.203,6
Reserva de Contingência	1.106.407,2	3.203,6	0,0	0,0	0,0	3.203,6	0,0	0,0	0,0	3.203,6
DESPESAS (INTRA-ORÇAMENTÁRIAS) (II)	2.448.100,0	2.583.871,3	597.330,2	2.240.776,5	1,0	343.094,8	495.150,7	1.999.124,7	1,2	584.746,6
TOTAL (III) = (I + II)	259.022.212,2	272.525.810,5	38.531.784,4	216.653.857,2	100,00	55.871.953,3	37.959.566,0	162.380.287,6	100,00	110.145.522,9


FUNÇÃO / SUBFUNÇÃO	DOTAÇÃO INICIAL	DOTAÇÃO ATUALIZADA (a)	DESPESAS EMPENHADAS			SALDO (c) = (a-b)	DESPESAS LIQUIDADAS			SALDO (e) = (a-d)
			No Bimestre	Até 10/2021 (b)	% (b/total b)		No Bimestre	Até 10/2021 (d)	% (d/total d)	
DESPESAS (INTRA-ORÇAMENTÁRIAS)	2.448.100,0	2.583.871,3	597.330,2	2.240.776,5	1,0	343.094,8	495.150,7	1.999.124,7	1,2	584.746,6
Legislativa	200.000,0	200.000,0	38.792,4	142.238,7	0,1	57.761,3	38.792,4	142.238,7	0,1	57.761,3
Ação Legislativa	200.000,0	200.000,0	38.792,4	142.238,7	0,1	57.761,3	38.792,4	142.238,7	0,1	57.761,3
Administração	1.315.000,0	1.579.000,0	300.000,0	1.515.000,0	0,7	64.000,0	197.820,8	1.273.348,5	0,8	305.651,5
Administração Geral	1.315.000,0	1.579.000,0	300.000,0	1.515.000,0	0,7	64.000,0	197.820,8	1.273.348,5	0,8	305.651,5
Segurança Pública	42.900,0	42.900,0	0,0	0,0	0,0	42.900,0	0,0	0,0	0,0	42.900,0
Defesa Civil	42.900,0	42.900,0	0,0	0,0	0,0	42.900,0	0,0	0,0	0,0	42.900,0
Previdência Social	15.000,0	15.000,0	0,0	0,0	0,0	15.000,0	0,0	0,0	0,0	15.000,0
Previdência do Regime Estatutário	15.000,0	15.000,0	0,0	0,0	0,0	15.000,0	0,0	0,0	0,0	15.000,0
Saúde	325.000,0	325.000,0	0,0	325.000,0	0,2	0,0	0,0	325.000,0	0,2	0,0
Administração Geral	325.000,0	325.000,0	0,0	325.000,0	0,2	0,0	0,0	325.000,0	0,2	0,0
Saneamento	50.100,0	100,0	0,0	0,0	0,0	100,0	0,0	0,0	0,0	100,0
Administração Geral	50.100,0	100,0	0,0	0,0	0,0	100,0	0,0	0,0	0,0	100,0
Gestão Ambiental	100,0	100,0	0,0	0,0	0,0	100,0	0,0	0,0	0,0	100,0
Serviços Urbanos	100,0	100,0	0,0	0,0	0,0	100,0	0,0	0,0	0,0	100,0
Encargos especiais	500.000,0	421.771,3	258.537,8	258.537,8	0,1	163.233,4	258.537,5	258.537,5	0,2	163.233,7
Serviço da Dívida Interna	500.000,0	421.771,3	258.537,8	258.537,8	0,1	163.233,4	258.537,5	258.537,5	0,2	163.233,7


CHEFE DO PODER EXECUTIVO: RAFAEL MUZZI DE MIRANDA
RESPONSÁVEL PELA CONTABILIDADE: VANDERSON BATISTA DE SOUZA

SIGFIS - Versão 2021

Data de Emissão: 29/11/2021 17:01h

Anexo II do RREO


Luiza Vieira de Faria
Controladora Geral do Município
Cachoeiras de Macacu - RJ


Rafael Muzzi de Miranda
PREFEITO MUNICIPAL
CACHOEIRAS DE MACACU - RJ


Vanderson Batista de Souza
CONTADOR - CRC/RJ 104956/O-8
CPF: 099.960.247-09 MAT.: 16012

MUNICÍPIO DE CACHOEIRAS DE MACACU
RELATÓRIO RESUMIDO DA EXECUÇÃO ORÇAMENTÁRIA
DEMONSTRATIVO DA RECEITA CORRENTE LÍQUIDA
ORÇAMENTOS FISCAL E DA SEGURIDADE SOCIAL
PERÍODO DE REFERÊNCIA : 5º Bimestre / 2021

LRF, art 53, inciso I - Anexo 3

R\$1,00

ESPECIFICAÇÃO	EVOLUÇÃO DA RECEITA REALIZADA NOS ÚLTIMOS 12 MESES												TOTAL ULT - 12 M.	PREVISÃO ATUALIZADA
	NOV/2020	DEZ/2020	JAN/2021	FEV/2021	MAR/2021	ABR/2021	MAI/2021	JUN/2021	JUL/2021	AGO/2021	SET/2021	OUT/2021		
RECEITAS CORRENTES (I)	17.222.089,7	24.688.596,1	24.602.028,1	19.612.990,6	19.864.045,1	16.633.814,4	19.742.589,9	20.673.020,2	22.104.467,4	21.305.548,0	58.891.970,2	22.288.826,6	287.629.986,3	259.220.433,0
Impostos, Taxas e Contribuições de Melhoria	1.087.193,3	3.251.936,2	895.516,6	921.377,4	1.367.668,6	2.155.127,2	1.979.243,5	1.473.052,4	1.530.925,7	1.266.181,3	1.496.745,7	1.524.975,2	18.949.943,1	21.490.909,8
Imposto s/ a Prop. Predial/Territorial Urbana (IPTU)	158.253,0	218.628,7	121.930,7	168.564,3	285.795,3	1.044.282,1	911.762,4	405.532,3	297.243,4	266.529,6	250.370,5	222.484,2	4.351.376,5	4.979.617,0
Impostos s/ Serviços de Qualquer Natureza (ISS)	626.186,7	565.189,6	535.046,9	424.600,5	467.485,9	504.530,1	534.988,9	548.350,9	616.088,0	577.902,8	646.251,0	604.315,8	6.650.937,1	8.995.934,2
Impostos s/ Transmissão de Bens Imóveis	118.735,0	188.562,1	121.917,7	137.310,0	179.614,8	204.514,0	144.070,0	117.865,0	242.552,3	120.765,1	194.560,0	228.113,8	1.998.579,8	1.759.682,9
Imposto sobre a Renda e Proventos de Qualquer Natureza	153.228,9	2.237.965,2	78.765,1	141.266,3	300.024,5	272.474,6	297.469,6	331.964,6	319.341,1	247.171,2	356.678,3	422.128,7	5.158.478,1	4.896.067,8
Outros Impostos, Taxas e Contribuições de Melhoria	30.789,7	41.590,6	37.856,2	49.636,3	134.748,1	129.326,4	90.952,6	69.339,6	55.700,9	53.812,6	48.885,9	47.932,7	790.571,6	859.607,9
RECEITA DE CONTRIBUIÇÕES	26.302,3	1.467.213,6	999.900,9	968.505,3	545.673,2	680.941,3	1.237.360,1	761.979,9	813.747,9	739.909,4	435.819,4	955.809,8	9.633.163,1	7.478.478,6
RECEITA PATRIMONIAL	60.432,8	342.032,0	56.041,3	32.690,9	71.193,4	132.119,1	219.617,2	137.189,2	152.946,7	232.391,3	384.717,0	464.330,0	2.285.700,9	1.028.733,6
Rendimentos de Aplicação Financeira	60.432,8	342.032,0	56.041,3	32.690,9	70.126,5	131.052,2	218.550,3	136.122,3	151.879,8	231.324,4	383.650,1	463.263,1	2.277.165,7	1.028.733,6
Outras Receitas Patrimoniais	0,0	0,0	0,0	0,0	1.066,9	1.066,9	1.066,9	1.066,9	1.066,9	1.066,9	1.066,9	1.066,9	8.535,2	0,0
Receita Agropecuária	0,0	0,0	0,0	0,0	0,0	0,0	0,0	0,0	0,0	0,0	0,0	0,0	0,0	0,0
Receita Industrial	0,0	0,0	0,0	0,0	0,0	0,0	0,0	0,0	0,0	0,0	0,0	0,0	0,0	0,0
Receita de Serviços	413.306,6	419.146,4	429.680,7	393.667,1	429.999,8	434.378,2	431.632,9	434.271,5	467.863,0	463.000,2	460.634,5	467.995,1	5.245.576,0	4.506.750,9
TRANSFERÊNCIAS CORRENTES	15.479.278,3	19.069.295,1	22.094.318,6	17.176.694,0	17.280.117,5	13.033.753,0	15.694.303,5	17.674.199,6	19.097.659,7	18.548.614,7	55.937.301,4	18.725.979,4	249.811.514,8	222.509.347,9
Cota-Parte do FPM	2.615.256,8	3.899.549,8	2.844.187,1	3.728.008,2	2.498.805,6	2.612.311,9	3.139.639,2	2.715.300,4	3.710.135,9	2.966.372,0	2.329.602,9	2.595.955,0	35.655.124,8	40.515.068,4
Cota-Parte do ICMS	3.852.601,5	4.177.891,4	3.359.113,4	3.673.291,7	4.289.621,6	4.251.519,9	4.285.226,2	4.772.965,6	3.989.167,5	4.942.633,4	4.510.155,9	4.836.011,7	50.940.199,8	56.307.213,9
Cota-Parte do IPVA	129.832,6	171.765,8	549.714,6	1.194.829,5	757.728,3	392.820,5	284.426,4	280.431,2	232.629,2	211.648,0	128.100,2	125.032,6	4.458.958,9	7.333.378,5
Cota-Parte do ITR	8.016,9	2.854,1	3.981,1	1.111,6	300,6	422,4	845,6	871,7	2.057,2	652,2	9.799,3	65.945,9	96.858,6	286.367,3
Transferências da LC 87/1996	0,0	0,0	0,0	0,0	0,0	0,0	0,0	0,0	0,0	0,0	0,0	0,0	0,0	236.677,0
Transferências da LC 61/1989	131.531,7	185.932,3	123.753,0	119.246,3	126.035,8	142.823,8	123.903,1	129.010,5	138.177,1	110.259,9	139.339,4	146.197,4	1.616.210,3	2.091.284,9
Transferências do FUNDEB	2.930.683,7	3.225.372,7	3.230.519,9	2.984.129,8	3.092.289,7	2.027.339,7	0,0	2.339.213,7	2.089.317,4	2.363.398,6	1.766.918,0	2.353.544,7	28.402.727,9	35.215.688,2
Outras Transferências Correntes	5.811.355,1	7.405.929,0	11.983.049,5	5.476.076,9	6.515.335,9	3.806.514,8	7.860.263,0	7.436.406,5	8.936.175,4	7.953.650,6	47.053.385,7	8.603.292,1	128.641.434,5	80.523.669,7
OUTRAS RECEITAS CORRENTES	155.576,3	138.972,8	126.570,1	120.055,8	169.392,7	197.495,7	180.432,7	192.327,7	41.324,3	55.450,9	176.752,3	149.737,1	1.704.088,4	2.206.212,3
DEDUÇÕES (II)	1.373.750,1	2.923.109,2	1.960.919,9	2.702.130,8	2.080.171,5	2.030.601,2	2.529.297,3	2.060.487,1	2.021.863,9	2.247.021,9	1.859.218,9	2.110.522,1	25.899.093,9	25.225.511,3
Contrib. p/ o Plano de Seg. Soc. Serv.	26.302,3	1.467.213,6	584.770,1	958.833,4	545.673,2	550.621,5	962.489,3	480.771,3	675.894,0	600.709,3	435.819,4	556.693,6	7.845.791,0	3.871.513,3
Compensação Financ. entre Reg. Previd.	0,0	0,0	0,0	0,0	0,0	0,0	0,0	0,0	0,0	0,0	0,0	0,0	0,0	0,0
Dedução de Receita p/ Formação do FUNDEB	1.347.447,8	1.455.895,6	1.376.149,8	1.743.297,4	1.534.498,3	1.479.979,7	1.566.808,0	1.579.715,8	1.345.969,9	1.646.312,6	1.423.399,5	1.553.828,5	18.053.302,9	21.353.998,0
RECEITA CORRENTE LÍQUIDA (III)	15.848.339,6	21.765.486,9	22.641.108,2	16.910.859,8	17.783.873,6	14.603.213,2	17.213.292,6	18.612.533,1	20.082.603,5	19.058.526,1	57.032.751,3	20.178.304,5	261.730.892,4	233.994.921,7

Fonte : Departamento de Contabilidade

Nota : Receita Corrente Líquida em reais e sem arredondamento :


RCL dos últimos 12 meses R\$ 261.730.892,53

CHEFE DO PODER EXECUTIVO: RAFAEL MUZZI DE MIRANDA
RESPONSÁVEL PELA CONTABILIDADE: VANDERSON BATISTA DE SOUZA


SIGFIS - Versão 2021

Data de Emissão: 29/11/2021 17:01h

Anexo 3 do RREO



Luiza Vieira de Faria
Controladora Geral do Município
Cachoeiras de Macacu - RJ



Rafael Muzzi de Miranda
PREFEITO MUNICIPAL
CACHOEIRAS DE MACACU - RJ



Vanderson Batista de Souza
CONTADOR - CRC/RJ 104956/O-8
CPF: 099.960.247-09 MAT.: 16012

MUNICÍPIO DE CACHOEIRAS DE MACACU
RELATÓRIO RESUMIDO DA EXECUÇÃO ORÇAMENTÁRIA
DEMONSTRATIVO DAS RECEITAS E DESPESAS PREVIDENCIÁRIAS DO REGIME PRÓPRIO DOS SERVIDORES PÚBLICOS
ORÇAMENTO DA SEGURIDADE SOCIAL
PERÍODO DE REFERÊNCIA : 5º Bimestre / 2021

LRF, art 53, inciso II - Anexo 4

R\$ 1,00

FUNDO EM CAPITALIZAÇÃO (Plano Previdenciário)				
RECEITAS PREVIDENCIÁRIAS FUNDO EM CAPITALIZAÇÃO - RPPS	PREVISÃO INICIAL	PREVISÃO ATUALIZADA	RECEITAS REALIZADAS	
			Até 5º Bim/2021	Até 5º Bim/2020
RECEITAS CORRENTES (I)	8.621.330,7	8.621.330,7	23.905.732,0	24.041.874,0
Receitas de Contribuições dos Segurados	3.871.513,3	3.871.513,3	6.352.275,1	1.747.373,7
Civil	3.871.513,3	3.871.513,3	6.352.275,1	1.747.373,7
Ativo	3.807.895,9	3.807.895,9	6.352.275,1	1.747.373,7
Inativo	63.617,4	63.617,4	0,0	0,0
Pensionista	0,0	0,0	0,0	0,0
Militar	0,0	0,0	0,0	0,0
Ativo	0,0	0,0	0,0	0,0
Inativo	0,0	0,0	0,0	0,0
Pensionista	0,0	0,0	0,0	0,0
Receitas de Contribuições Patronais	3.807.895,9	3.807.895,9	7.133.887,3	2.121.321,5
Civil	3.807.895,9	3.807.895,9	7.133.887,3	2.121.321,5
Ativo	3.807.895,9	3.807.895,9	7.133.887,3	2.121.321,5
Inativo	0,0	0,0	0,0	0,0
Pensionista	0,0	0,0	0,0	0,0
Militar	0,0	0,0	0,0	0,0
Ativo	0,0	0,0	0,0	0,0
Inativo	0,0	0,0	0,0	0,0
Pensionista	0,0	0,0	0,0	0,0
Receita Patrimonial	191.624,1	191.624,1	193.088,8	342.760,4
Receitas Imobiliárias	0,0	0,0	0,0	0,0
Receitas de Valores Mobiliários	191.624,1	191.624,1	193.088,8	342.760,4
Outras Receitas Patrimoniais	0,0	0,0	0,0	0,0
Receita de Serviços	0,0	0,0	0,0	0,0
Outras Receitas Correntes	750.297,4	750.297,4	10.226.480,8	19.830.418,4
Compensação Previdenciária do RGPS para o RPPS	0,0	0,0	0,0	0,0
Aportes Periódicos para Amortização do Déficit Atuarial do RPPS (II)	0,0	0,0	0,0	8.936.547,4
Demais Receitas Correntes	750.297,4	750.297,4	10.226.480,8	10.893.871,0
RECEITAS DE CAPITAL (III)	0,0	0,0	0,0	0,0
Alienação de Bens, Direitos e Ativos	0,0	0,0	0,0	0,0
Amortização de Empréstimos	0,0	0,0	0,0	0,0
Outras Receitas de Capital	0,0	0,0	0,0	0,0
TOTAL DAS RECEITAS FUNDO DE CAPITALIZAÇÃO - RPPS (IV) = (I + III - II)	8.621.330,7	8.621.330,7	23.905.732,0	15.105.326,6

DESPESAS PREVIDENCIÁRIAS - RPPS (FUNDO EM CAPITALIZAÇÃO)	DOTAÇÃO INICIAL	DOTAÇÃO ATUALIZADA	DESPESAS EMPENHADAS		DESPESAS LIQUIDADAS	
			5º Bim/2021	Até o 5º Bim/2020	5º Bim/2021	Até o 5º Bim/2020
Benefícios - Civil	27.498.408,8	27.498.408,8	27.296.301,8	28.741.374,0	20.712.390,9	20.419.012,6
Aposentadorias	24.452.133,4	24.452.133,4	24.336.162,8	24.244.628,1	17.897.888,8	18.104.304,5
Pensões	3.029.275,4	3.029.275,4	2.960.139,0	4.496.745,9	2.814.502,1	2.314.708,1
Outros Benefícios Previdenciários	17.000,0	17.000,0	0,0	0,0	0,0	0,0
Benefícios - Militar	0,0	0,0	0,0	0,0	0,0	0,0
Reformas	0,0	0,0	0,0	0,0	0,0	0,0
Pensões	0,0	0,0	0,0	0,0	0,0	0,0
Outros Benefícios Previdenciários	0,0	0,0	0,0	0,0	0,0	0,0
Outras Despesas Previdenciárias	0,0	0,0	0,0	0,0	0,0	0,0
Compensação Previdenciária do RPPS para o RGPS	0,0	0,0	0,0	0,0	0,0	0,0
Demais despesas Previdenciárias	0,0	0,0	0,0	0,0	0,0	0,0
TOTAL DAS DESPESAS FUNDO EM CAPITALIZAÇÃO RPPS (V)	27.498.408,8	27.498.408,8	27.296.301,8	28.741.374,0	20.712.390,9	20.419.012,6
RESULTADO FUNDO EM CAPITALIZAÇÃO (VI) = (IV - V)	-18.877.078,1	-18.877.078,1	-3.390.569,8	-13.636.047,4	3.193.341,1	-5.313.686,0

RECURSOS RPPS ARRECADADOS EM EXERCÍCIOS ANTERIORES	PREVISÃO ORÇAMENTÁRIA
VALOR	0,0

RESERVA ORÇAMENTÁRIA DO RPPS	PREVISÃO ORÇAMENTÁRIA
VALOR	0,0

APORTES DE RECURSOS PARA O FUNDO EM CAPITALIZAÇÃO DO RPPS	APORTES REALIZADAS
Plano de Amortização - Contribuição Patronal Suplementar	0,0
Plano de Amortização - Aporte Periódico de Valores Predefinidos	0,0
Outros Aportes RPPS	0,0
Recursos para Cobertura de Déficit Financeiro	0,0

BENS E DIREITOS DO RPPS (FUNDO EM CAPITALIZAÇÃO)	PERÍODO DE REFERÊNCIA	
	Até 5º Bim/2021	Até 5º Bim/2020
Caixa e Equivalentes de Caixa	400.385,0	3.738.992,1
Investimentos e Aplicações	-5.186,8	0,0
Outros Bens e Direitos	0,0	0,0
TOTAL DE BENS E DIREITOS DO RPPS	395.198,2	3.738.992,1

CHEFE DO PODER EXECUTIVO: RAFAEL MUZZI DE MIRANDA
RESPONSÁVEL PELA CONTABILIDADE: VANDERSON BATISTA DE SOUZA

SIGFIS - Versão 2021

Data de Emissão: 29/11/2021 17:01h

Anexo 4 do RREO

EMENDA A LEI ORGÂNICA Nº 015 DE 25 DE NOVEMBRO DE 2021.

EMENDA A LEI ORGÂNICA Nº 015 DE 25 DE NOVEMBRO DE 2021.

ALTERA A REDAÇÃO DO
ART.310 DA LEI ORGÂNICA
MUNICIPAL.

O PREFEITO MUNICIPAL DE CACHOEIRAS DE MACACU, Estado do Rio de Janeiro, no uso de suas atribuições legais, que lhe confere a Lei Orgânica Municipal, faz saber que a Câmara APROVOU e EU SANCIONO a seguinte Emenda a Lei Orgânica:

Art.1º - O artigo 310 da Lei Orgânica do Município de Cachoeiras de Macacu passa a vigorar com a seguinte redação:

"Art.310-O Órgão Municipal de Educação será dirigido por profissional indicado pelo Chefe do Poder Executivo Municipal, cabendo-lhe a administração da política educacional do Município.

Parágrafo Único- Os cargos de Direção de Escola serão exercidos por profissionais da educação da rede municipal de ensino, preferencialmente da área de pedagogia".

Art. 2º - Esta presente Emenda a Lei Orgânica entrará em vigor na data de sua publicação, revogadas as disposições em contrário.

GABINETE DO PREFEITO, 25 DE NOVEMBRO DE 2021.

RAFAEL MUZZI DE MIRANDA
Prefeito Municipal

NOVEMBRO AZUL
CUIDAR DA SAÚDE TAMBÉM
É COISA DE HOMEM

CUIDE DE VOCÊ, CUIDE DE SUA SAÚDE!

Atitudes simples previnem muitas doenças. Aprenda e leve para sua vida.

- » Tenha uma alimentação saudável
- » Faça atividade física
- » Evite o consumo de álcool
- » Não fume, nem use drogas
- » Não demore a buscar ajuda médica se suspeitar de doenças

Procure a Unidade de Saúde mais próxima e aproveite o melhor da vida.

- » Coloque as vacinas em dia
- » Pegue preservativos sempre que precisar
- » Aprenda planejamento familiar
- » Participe do pré-natal da sua parceira

Saiba mais em
gov.br/saude

MUNICÍPIO DE CACHOEIRAS DE MACACU
RELATÓRIO RESUMIDO DA EXECUÇÃO ORÇAMENTÁRIA
DEMONSTRATIVO DAS RECEITAS E DESPESAS PREVIDENCIÁRIAS DO REGIME PRÓPRIO DOS SERVIDORES PÚBLICOS
ORÇAMENTO DA SEGURIDADE SOCIAL
PERÍODO DE REFERÊNCIA : 5º Bimestre / 2021

LRF, art 53, inciso II - Anexo 4

R\$ 1,00

FUNDO EM REPARTIÇÃO (Plano Financeiro)				
RECEITAS PREVIDENCIÁRIAS FUNDO EM REPARTIÇÃO - RPPS	PREVISÃO INICIAL	PREVISÃO ATUALIZADA	RECEITAS REALIZADAS	
			Até 5º Bim/2021	Até 5º Bim/2020
RECEITAS CORRENTES (VII)	0,0	0,0	0,0	0,0
Receitas de Contribuições dos Segurados	0,0	0,0	0,0	0,0
Civil	0,0	0,0	0,0	0,0
Ativo	0,0	0,0	0,0	0,0
Inativo	0,0	0,0	0,0	0,0
Pensionista	0,0	0,0	0,0	0,0
Militar	0,0	0,0	0,0	0,0
Ativo	0,0	0,0	0,0	0,0
Inativo	0,0	0,0	0,0	0,0
Pensionista	0,0	0,0	0,0	0,0
Receitas de Contribuições Patronais	0,0	0,0	0,0	0,0
Civil	0,0	0,0	0,0	0,0
Ativo	0,0	0,0	0,0	0,0
Inativo	0,0	0,0	0,0	0,0
Pensionista	0,0	0,0	0,0	0,0
Militar	0,0	0,0	0,0	0,0
Ativo	0,0	0,0	0,0	0,0
Inativo	0,0	0,0	0,0	0,0
Pensionista	0,0	0,0	0,0	0,0
Receita Patrimonial	0,0	0,0	0,0	0,0
Receitas Imobiliárias	0,0	0,0	0,0	0,0
Receitas de Valores Mobiliários	0,0	0,0	0,0	0,0
Outras Receitas Patrimoniais	0,0	0,0	0,0	0,0
Receita de Serviços	0,0	0,0	0,0	0,0
Outras Receitas Correntes	0,0	0,0	0,0	0,0
Compensação Previdenciária do RGPS para o RPPS	0,0	0,0	0,0	0,0
Demais Receitas Correntes	0,0	0,0	0,0	0,0
RECEITAS DE CAPITAL (VIII)	0,0	0,0	0,0	0,0
Alienação de Bens, Direitos e Ativos	0,0	0,0	0,0	0,0
Amortização de Empréstimos	0,0	0,0	0,0	0,0
Outras Receitas de Capital	0,0	0,0	0,0	0,0
TOTAL DAS RECEITAS FUNDO EM REPARTIÇÃO RPPS (IX) = (VII + VIII)	0,0	0,0	0,0	0,0

DESPESAS FUNDO EM REPARTIÇÃO - RPPS	DOTAÇÃO INICIAL	DOTAÇÃO ATUALIZADA	DESPESAS EMPENHADAS		DESPESAS LIQUIDADAS	
			5º Bim/2021	5º Bim/2020	5º Bim/2021	5º Bim/2020
Benefícios - Civil	0,0	0,0	0,0	0,0	0,0	0,0
Aposentadorias	0,0	0,0	0,0	0,0	0,0	0,0
Pensões	0,0	0,0	0,0	0,0	0,0	0,0
Outros Benefícios Previdenciários	0,0	0,0	0,0	0,0	0,0	0,0
Benefícios - Militar	0,0	0,0	0,0	0,0	0,0	0,0
Reformas	0,0	0,0	0,0	0,0	0,0	0,0
Pensões	0,0	0,0	0,0	0,0	0,0	0,0
Outros Benefícios Previdenciários	0,0	0,0	0,0	0,0	0,0	0,0
Outras Despesas Previdenciárias	0,0	0,0	0,0	0,0	0,0	0,0
Compensação Previdenciária do RPPS para o RGPS	0,0	0,0	0,0	0,0	0,0	0,0
Demais despesas Previdenciárias	0,0	0,0	0,0	0,0	0,0	0,0
TOTAL DAS DESPESAS FUNDO EM REPARTIÇÃO RPPS (X)	0,0	0,0	0,0	0,0	0,0	0,0
RESULTADO FUNDO EM REPARTIÇÃO RPPS (XI) = (IX - X)	0,0	0,0	0,0	0,0	0,0	0,0

APORTES DE RECURSOS PARA O FUNDO EM REPARTIÇÃO DO RPPS	APORTES REALIZADAS
Recursos para Cobertura de Insuficiências Financeiras	0,0
Recursos para Formação de Reserva	0,0

RECEITAS DA ADMINISTRAÇÃO - RPPS	PREVISÃO INICIAL	PREVISÃO ATUALIZADA	RECEITAS REALIZADAS	
			Até 5º Bim/2021	Até 5º Bim/2020
Receitas Correntes	0,0	0,0	0,0	0,0
Total das Receitas da Administração RPPS (XII)	0,0	0,0	0,0	0,0

DESPESAS DA ADMINISTRAÇÃO - RPPS	DOTAÇÃO INICIAL	DOTAÇÃO ATUALIZADA	DESPESAS EMPENHADAS		DESPESAS LIQUIDADAS	
			5º Bim/2021	5º Bim/2020	5º Bim/2021	5º Bim/2020
Despesas Correntes (XIII)	877.597,4	902.807,4	588.022,6	857.244,3	319.798,7	348.190,0
Despesas de Capital (XIV)	30.000,0	4.790,0	4.739,0	11.050,0	4.739,0	11.050,0
Total das Despesas da Administração RPPS (XV)=(XIII+XIV)	907.597,4	907.597,4	592.761,6	868.294,3	324.537,7	359.240,0
Resultado da Administração RPPS (XVI)=(XII-XV)	-907.597,4	-907.597,4	-592.761,6	-868.294,3	-324.537,7	-359.240,0

CHEFE DO PODER EXECUTIVO: RAFAEL MUZZI DE MIRANDA
RESPONSÁVEL PELA CONTABILIDADE: VANDERSON BATISTA DE SOUZA

SIGFIS - Versão 2021

Data de Emissão: 29/11/2021 17:01h

Anexo 4 do RREO

DISQUE SAÚDE 136

*Doe leite materno
Doe esperança
Um grande gesto
pode salvar a vida
de quem mais precisa*

Com o leite materno doado, bebês prematuros e/ou de baixo peso que estão internados em Unidades Neonatais e não podem ser amamentados pelas próprias mães têm muito mais chance de se recuperar.
Apenas 1 ml de leite materno já pode ser suficiente para nutrir um bebê cada vez que for alimentado.

Passo a passo da doação de leite materno

Preparo do frasco

- Lave um frasco de vidro de boca larga e tampa de plástico (tipo de café solúvel).
- Ferva por 15 minutos. Conte o tempo a partir do início da fervura.
- Escorra o frasco e a tampa com as aberturas voltadas para baixo, sobre um pano limpo, até secar.
- O ideal é deixar vários frascos preparados.

Cuidados de higiene

- Cubra os cabelos, nariz e boca.
- Lave as mãos e os braços até os cotovelos com bastante água e sabão.
- Lave as mamas apenas com água e seque com uma toalha limpa.

Local ideal para retirar o leite materno

- Escolha um lugar confortável, limpo e tranquilo.
- Forre uma mesa com um pano limpo para colocar o frasco e a tampa.
- Evite conversar durante a retirada do leite.

Técnica para retirar o leite materno

- Massageie as mamas com a ponta dos dedos.
- Coloque o polegar acima da linha da aréola e os dedos indicador e médio abaixo.
- Aperte o polegar contra os outros dedos até sair o leite.
- Despreze os primeiros jatos ou gotas.
- Posicione o frasco debaixo da aréola.

Armazenamento do leite materno

- Cole uma etiqueta ou fita adesiva na tampa com a data e a hora em que realizou a primeira coleta do seu leite e guarde imediatamente no freezer ou no congelador o frasco fechado.
- Para completar o volume de leite no frasco já congelado, utilize um copo de vidro esterilizado.
- Coloque o seu leite recém-extraído sobre o que já estava congelado até faltarem dois dedos para encher o frasco.
- Assim que o frasco estiver completo, a mulher deve ligar para o Banco de Leite Humano.
- O leite materno congelado tem validade de 15 dias contados a partir do dia da primeira extração. Porém, para doação, o leite materno deverá ser transportado até o Banco de Leite Humano antes do seu vencimento, mesmo que o frasco não esteja completo, pois qualquer quantidade é importante.

Informe-se no Banco de Leite Humano mais próximo sobre a maneira mais segura de doar durante a pandemia.

#DoeLeiteMaterno
Qualquer quantidade faz toda a diferença

Saiba mais em gov.br/saude

SUS + MINISTÉRIO DA SAÚDE PÁTRIA AMADA BRASIL GOVERNO FEDERAL

MUNICÍPIO DE CACHOEIRAS DE MACACU
RELATÓRIO RESUMIDO DA EXECUÇÃO ORÇAMENTÁRIA
DEMONSTRATIVO DAS RECEITAS E DESPESAS PREVIDENCIÁRIAS DO REGIME PRÓPRIO DOS SERVIDORES PÚBLICOS
ORÇAMENTO DA SEGURIDADE SOCIAL
PERÍODO DE REFERÊNCIA : 5º Bimestre / 2021

LRF, art 53, inciso II - Anexo 4

R\$ 1,00

BENEFÍCIOS PREVIDENCIÁRIOS MANTIDOS PELO TESOIRO

RECEITAS PREVIDENCIÁRIAS (BENEFÍCIOS MANTIDOS PELO TESOIRO)	PREVISÃO ATUALIZADA (a)	RECEITAS REALIZADAS ATÉ O BIM (b)			
Contribuição do Servidores	0,0	0,0			
Demais Receitas Previdenciárias	0,0	0,0			
TOTAL DAS RECEITAS(BENEFÍCIOS MANTIDOS PELO TESOIRO (XVII))	0,0	0,0			

DESPESAS PREVIDENCIÁRIAS (BENEFÍCIOS MANTIDOS PELO TESOIRO)	DOTAÇÃO ATUALIZADA (c)	DESPESAS EMPENHADAS Até o Bimestre (d)	DESPESAS LIQUIDADAS Até o Bimestre (e)	DESPESAS PAGAS Até o Bimestre (f)
Aposentadorias	0,0	0,0	0,0	0,0
Pensões	0,0	0,0	0,0	0,0
Outras Despesas Previdenciárias	0,0	0,0	0,0	0,0
TOTAL DAS DESPESAS (BENEFÍCIOS MANTIDOS PELO TESOIRO)(XVIII)	0,0	0,0	0,0	0,0

Sabe quem é o principal inimigo do mosquito? Você.

O melhor jeito de proteger você e sua família da dengue, chikungunya e zika é acabando com os criadouros de mosquito.

Confira o check-list de combate aos criadouros:



Descarte o lixo corretamente.



Coloque areia nos pratinhos dos vasos de plantas.



Mantenha o quintal limpo.




Deixe baldes, bacias e outros recipientes que acumulam água limpos e em locais cobertos.



Limpe com frequência bebedouros de animais.



Limpe calhas para evitar que acumulem água parada.




Guarde garrafas vazias com a boca para baixo.




Certifique-se que a caixa d'água da sua casa está bem fechada.

Verifique todos os possíveis focos de água parada como brinquedos, drenagem de geladeira e ar condicionado, pneus velhos, restos de construção e todo objeto, espaço ou resíduo que possam acumular água.

Saiba mais sobre como combater o mosquito em:
gov.br/combateaedes


Luiza Vieira de Faria
Controladora Geral do Município
Cachoeiras de Macacu - RJ


Rafael Muzzi de Miranda
PREFEITO MUNICIPAL
CACHOEIRAS DE MACACU - RJ


Vanderson Batista de Souza
CONTADOR - CRC/RJ 104956/O-8
CPF: 099.960.247-09 MAT.: 16012


MUNICÍPIO DE CACHOEIRAS DE MACACU
RELATÓRIO RESUMIDO DA EXECUÇÃO ORÇAMENTÁRIA
DEMONSTRATIVO DOS RESULTADOS PRIMÁRIO E NOMINAL
ORÇAMENTOS FISCAL E DA SEGURIDADE SOCIAL
PERÍODO DE REFERÊNCIA : 5º Bimestre / 2021


LRF, art 53, inciso III - Anexo 6b

R\$ Milhares

ABAIXO DA LINHA

CÁLCULO DO RESULTADO NOMINAL	SALDO	
	Em 31/12/2020 (a)	Em 31/Out/2021 (b)
DÍVIDA CONSOLIDADA (XXVIII)	35.059.103,70	43.628.436,30
DEDUÇÕES (XXIX)	4.375.316,80	70.392.758,50
Disponibilidade de Caixa	3.931.152,90	69.948.594,60
Disponibilidade de Caixa Bruta	25.734.780,20	86.355.603,50
(-) Restos a Pagar Processados (XXX)	21.803.627,30	16.407.008,90
Demais Haveres Financeiros	444.163,90	444.163,90
DÍVIDA CONSOLIDADA LÍQUIDA (XXXI) = (XXVIII - XXIX)	30.683.786,90	-26.764.322,20
RESULTADO NOMINAL - Abaixo da Linha (XXXII) = (XXXIa - XXXIb)	57.448.109,10	
AJUSTE METODOLÓGICO	Até o 5º Bimestre / 2021	
VARIAÇÃO SALDO RPP = (XXXIII) = (XXX a - XXX b)	5.396.618,40	
RECEITA DE ALIENAÇÃO DE INVESTIMENTOS PERMANENTES (IX)	0,00	
PASSIVOS RECONHECIDOS NA DC (XXXIV)	0,00	
VARIAÇÃO CAMBIAL (XXXV)	0,00	
PAGAMENTOS DE PRECATÓRIOS INTEGRANTES DA DC (XXXVI)	0,00	
OUTROS AJUSTES (XXXVII)	0,00	
RESULTADO NOMINAL AJUSTADO - Abaixo da Linha (XXXVIII)=(XXXII-XXXIII-IX+XXXIV+XXXV-XXXVI+XXXVII)	52.051.490,70	
RESULTADO PRIMÁRIO - Abaixo da Linha (XXXIX) = XXXVIII - (XXV - XXVI)	50.630.400,10	
INFORMAÇÕES ADICIONAIS	PREVISÃO ORÇAMENTÁRIA	
SALDO DE EXERCÍCIOS ANTERIORES	913.229,20	
Recursos Arrecadados em Exercícios Anteriores - RPPS	0,00	
Superávit Financeiro Utilizado para Abertura e Reabertura de Créditos Adicionais	913.229,20	
RESERVA ORÇAMENTÁRIA DO RPS	0,00	


Luiza Vieira de Faria
Controladora Geral do Município
Cachoeiras de Macacu - RJ


Rafael Muzzi de Miranda
PREFEITO MUNICIPAL
CACHOEIRAS DE MACACU - RJ


Vanderson Batista de Souza
CONTADOR - CRC/RJ 104956/O-8
CPF: 099.960.247-09 MAT.: 16012

Fonte : Departamento de Contabilidade

CHEFE DO PODER EXECUTIVO: RAFAEL MUZZI DE MIRANDA
RESPONSÁVEL PELA CONTABILIDADE: VANDERSON BATISTA DE SOUZA

SIGFIS - Versão 2021

Emissão: 29/11/2021 17:02h

Anexo 6b do RREO

DISQUE SAÚDE 136

*Doe leite materno
Doe esperança
Um grande gesto
pode salvar a vida
de quem mais precisa*

Com o leite materno doado, bebês prematuros e/ou de baixo peso que estão internados em Unidades Neonatais e não podem ser amamentados pelas próprias mães têm muito mais chance de se recuperar.
Apenas 1 ml de leite materno já pode ser suficiente para nutrir um bebê cada vez que for alimentado.

Passo a passo da doação de leite materno

Preparo do frasco

- Lave um frasco de vidro de boca larga e tampa de plástico (tipo de café solúvel).
- Ferva por 15 minutos. Conte o tempo a partir do início da fervura.
- Escorra o frasco e a tampa com as aberturas voltadas para baixo, sobre um pano limpo, até secar.
- O ideal é deixar vários frascos preparados.

Cuidados de higiene

- Cubra os cabelos, nariz e boca.
- Lave as mãos e os braços até os cotovelos com bastante água e sabão.
- Lave as mamas apenas com água e seque com uma toalha limpa.

Local ideal para retirar o leite materno

- Escolha um lugar confortável, limpo e tranquilo.
- Ferre uma mesa com um pano limpo para colocar o frasco e a tampa.
- Evite conversar durante a retirada do leite.

Técnica para retirar o leite materno

- Massageie as mamas com a ponta dos dedos.
- Coloque o polegar acima da linha da aréola e os dedos indicador e médio abaixo.
- Aperte o polegar contra os outros dedos até sair o leite.
- Despreze os primeiros jatos ou gotas.
- Posicione o frasco debaixo da aréola.

Armazenamento do leite materno

- Cole uma etiqueta ou fita adesiva na tampa com a data e a hora em que realizou a primeira coleta do seu leite e guarde imediatamente no freezer ou no congelador o frasco fechado.
- Para completar o volume de leite no frasco já congelado, utilize um copo de vidro esterilizado.
- Coloque o seu leite recém-extraído sobre o que já estava congelado até faltarem dois dedos para encher o frasco.
- Assim que o frasco estiver completo, a mulher deve ligar para o Banco de Leite Humano.
- O leite materno congelado tem validade de 15 dias contados a partir do dia da primeira extração. Porém, para doação, o leite materno deverá ser transportado até o Banco de Leite Humano antes do seu vencimento, mesmo que o frasco não esteja completo, pois qualquer quantidade é importante.

 Informe-se no Banco de Leite Humano mais próximo sobre a maneira mais segura de doar durante a pandemia.

 **#DoeLeiteMaterno**
Qualquer quantidade
faz toda a diferença

Saiba mais em
gov.br/saude

SUS  MINISTÉRIO DA SAÚDE  PÁTRIA AMADA **BRASIL**
GOVERNO FEDERAL

MUNICÍPIO DE CACHOEIRAS DE MACACU
RELATÓRIO RESUMIDO DA EXECUÇÃO ORÇAMENTÁRIA
DEMONSTRATIVO DOS RESULTADOS PRIMÁRIO E NOMINAL
ORÇAMENTOS FISCAL E DA SEGURIDADE SOCIAL
PERÍODO DE REFERÊNCIA : 5º Bimestre / 2021

LRF, art 53, inciso III - Anexo 6a

R\$1,00

ACIMA DA LINHA

RECEITAS PRIMÁRIAS	PREVISÃO ATUALIZADA	Jan a Out/2021	
		RECEITAS REALIZADAS	
RECEITAS CORRENTES (I)	237.866.435,0	230.469.341,0	
Impostos, Taxas e Contribuições de Melhoria	21.490.909,8	14.610.813,7	
Imposto s/ a Prop. Predial/Territorial Urbana (IPTU)	4.979.617,0	3.974.494,7	
Impostos s/ Serviços de Qualquer Natureza (ISS)	8.995.934,2	5.459.560,7	
Imposto s/ Transmissão de Bens Imóveis (ITBI)	1.759.682,9	1.691.282,6	
Imposto de Renda Retido na Fonte (IRRF)	4.896.067,8	2.767.283,9	
Outros Impostos, Taxas e Contribuições de Melhoria	859.607,9	718.191,8	
Contribuições	7.478.478,6	8.139.647,1	
Receita Patrimonial	1.028.733,6	1.883.235,9	
Aplicações Financeiras (II)	1.028.733,6	1.874.700,7	
Outras Receitas Patrimoniais	0,0	8.535,2	
Transferências Correntes¹	201.155.349,9	200.012.982,0	
Cota Parte FPM (80%)	32.412.054,7	23.580.718,2	
Cota Parte ICMS (80%)	45.045.771,1	34.327.766,0	
Cota Parte IPVA (80%)	5.866.702,8	3.325.888,4	
Cota Parte ITR (80%)	229.093,8	68.790,1	
L.C. Nº 87/96 - ICMS Desoneração (80%)	189.341,6	0,0	
L.C. Nº 61/89	1.673.027,9	1.038.997,0	
Transferências do FUNDEB	35.215.688,2	22.246.671,5	
Outras Transferências Correntes	80.523.669,8	115.424.150,8	
Demais Receitas Correntes	6.712.963,1	5.822.662,3	
Outras Receitas Financeiras (III)	66.109,4	71.838,2	
Receitas Correntes Restantes	6.646.853,7	5.750.824,1	
RECEITAS PRIMÁRIAS CORRENTES (IV)=(I-III)	236.771.592,0	228.522.802,1	
RECEITAS DE CAPITAL (V)	28.624.392,7	824.766,8	
Operações de Crédito (VI)	9.400.000,0	0,0	
Amortização de Empréstimos (VII)	0,0	0,0	
Alienação de Bens	0,0	0,0	
Receita de Alienação de Investimentos Temporários (VIII)	0,0	0,0	
Receita de Alienação de Investimentos Permanentes (IX)	0,0	0,0	
Outras Alienações de bens	0,0	0,0	
Transferências de Capital	19.224.392,7	824.766,8	
Convênios	7.150.247,6	491.861,8	
Outras Transferências de Capital	12.074.145,1	332.905,0	
Outras Receitas de Capital	0,0	0,0	
Outras Receitas de Capital não Primárias (X)	0,0	0,0	
Outras Receitas de Capital Primárias	0,0	0,0	
RECEITAS PRIMÁRIAS DE CAPITAL (XI) = (V-VI-VII-VIII-IX-X)	19.224.392,7	824.766,8	
RECEITA PRIMÁRIA TOTAL (XII) = (IV + XI)	255.995.984,7	229.347.568,9	

DESPESAS PRIMÁRIAS	DOTAÇÃO ATUALIZADA	Jan a Out/2021					
		DESPESAS EMPENHADAS	DESPESAS LIQUIDADAS	DESPESAS PAGAS (a)	RESTOS A PAGAR PROCESSADOS PAGOS (b)	RESTOS A PAGAR NÃO PROCESSADOS	
						LIQUIDADOS	PAGOS (c)
DESPESAS CORRENTES (XIII)	234.424.704,5	196.086.556,1	154.942.396,6	153.738.858,8	4.603.363,4	7.847.906,0	7.847.906,0
Pessoal e Encargos Sociais	123.700.562,2	113.534.075,2	85.288.409,4	85.174.130,3	2.779.549,3	5.793.575,4	5.793.575,4
Juros e Encargos da Dívida (XIV)	534.843,2	256.670,9	195.072,6	195.072,6	0,0	4.418,5	4.418,5
Outras Despesas Correntes	110.189.299,2	82.295.810,0	69.458.914,6	68.369.655,9	1.823.814,2	2.049.912,2	2.049.912,2
DESPESAS PRIMÁRIAS CORRENTES (XV) = (XIII - XIV)	233.889.861,3	195.829.885,2	154.747.324,0	153.543.786,2	4.603.363,4	7.843.487,6	7.843.487,6
DESPESAS DE CAPITAL (XVI)	33.669.431,2	18.326.524,6	5.438.766,3	5.438.766,3	32.057,0	2.920.894,8	2.920.894,8
Investimentos	28.775.392,2	13.968.009,5	1.608.509,8	1.608.509,8	1.020,0	53.143,5	53.143,5
Inversões Financeiras	0,0	0,0	0,0	0,0	0,0	0,0	0,0
Concessão de Empréstimos (XVII)	0,0	0,0	0,0	0,0	0,0	0,0	0,0
Aquisição de Título de Capital já Integralizado (XVIII)	0,0	0,0	0,0	0,0	0,0	0,0	0,0
Aquisição de Título de Crédito (XIX)	0,0	0,0	0,0	0,0	0,0	0,0	0,0
Demais Inversões Financeiras	0,0	0,0	0,0	0,0	0,0	0,0	0,0
Amortização da Dívida (XX)	4.894.039,0	4.358.515,1	3.830.256,5	3.830.256,5	31.037,0	2.867.751,4	2.867.751,4
DESPESAS PRIMÁRIAS DE CAPITAL (XXI)=(XVI-XVII-XVIII-XIX-X)	28.775.392,2	13.968.009,5	1.608.509,8	1.608.509,8	1.020,0	53.143,5	53.143,5
RESERVA DE CONTINGÊNCIA (XXII)	1.847.803,6	0,0	0,0	0,0	0,0	0,0	0,0
DESPESA PRIMÁRIA TOTAL (XXIII) = (XV+XXI+XXII)	264.513.057,1	209.797.894,7	156.355.833,8	155.152.296,0	4.604.383,4	7.896.631,0	7.896.631,0
RESULTADO PRIMÁRIO - Acima da Linha (XXIV) = (XIIa - (XXIIIa)	--	--	--	61.694.258,4	--	--	--

CHEFE DO PODER EXECUTIVO: RAFAEL MUZZI DE MIRANDA
RESPONSÁVEL PELA CONTABILIDADE: VANDERSON BATISTA DE SOUZA

SIGFIS - Versão 2021

Data de Emissão: 29/11/2021 17:02h

Anexo 6b do RREO

Sabe quem é o principal inimigo do mosquito? Você.

O melhor jeito de proteger você e sua família da dengue, chikungunya e zika é acabando com os criadouros de mosquito.

Confira o check-list de combate aos criadouros:



Descarte o lixo corretamente.



Coloque areia nos pratinhos dos vasos de plantas.



Mantenha o quintal limpo.




Deixe baldes, bacias e outros recipientes que acumulam água limpos e em locais cobertos.



Limpe com frequência bebedouros de animais.



Limpe calhas para evitar que acumulem água parada.



Guarde garrafas vazias com a boca para baixo.



Certifique-se que a caixa d'água da sua casa está bem fechada.

Verifique todos os possíveis focos de água parada como brinquedos, drenagem de geladeira e ar condicionado, pneus velhos, restos de construção e todo objeto, espaço ou resíduo que possam acumular água.

Saiba mais sobre como combater o mosquito em:
gov.br/combateades

MUNICÍPIO DE CACHOEIRAS DE MACACU
RELATÓRIO RESUMIDO DA EXECUÇÃO ORÇAMENTÁRIA
DEMONSTRATIVO DO RESULTADO PRIMÁRIO
ORÇAMENTOS FISCAL E DA SEGURIDADE SOCIAL
PERÍODO DE REFERÊNCIA : 5º Bimestre / 2021


LRF, art 53, inciso III - Anexo 6a


R\$1,00

META FISCAL PARA O RESULTADO PRIMÁRIO		VALOR CORRENTE
Meta fixada no Anexo de Metas Fiscais da LDO para o exercício de referência		8.859.835,8
JUROS NOMINAIS		Jan a Out/2021
		VALOR INCORRIDO
Encargos e Variações Monetárias Ativos (XXV)		1.874.700,7
Encargos e Variações Monetárias Passivas (XXVI)		195.072,6
RESULTADO NOMINAL - Acima da Linha (XXVII) = XXIV + (XXV - XXVI)		63.373.886,5
META FISCAL PARA O RESULTADO NOMINAL		VALOR CORRENTE
Meta fixada no Anexo de Metas Fiscais da LDO para o exercício de referência		579.576,0

Fonte : Departamento de Contabilidade

Nota : *Para efeito deste Demonstrativo, o montante das Transferências Correntes corresponde, dentre outras receitas, ao total das Transferências Intergovernamentais, excluídas as Deduções da Receita Corrente para Formação do FUNDEB.


Luiza Vieira de Faria
Controladora Geral do Município
Cachoeiras de Macacu - RJ


Rafael Muzzi de Miranda
PREFEITO MUNICIPAL
CACHOEIRAS DE MACACU - RJ


Vanderson Batista de Souza
CONTADOR - CRC/RJ 104956/O-8
CPF: 099.960.247-09 MAT.: 16012

DISQUE SAÚDE 136

*Doe leite materno
Doe esperança
Um grande gesto
pode salvar a vida
de quem mais precisa*

Com o leite materno doado, bebês prematuros e/ou de baixo peso que estão internados em Unidades Neonatais e não podem ser amamentados pelas próprias mães têm muito mais chance de se recuperar.

Apenas 1 ml de leite materno já pode ser suficiente para nutrir um bebê cada vez que for alimentado.

Passo a passo da doação de leite materno

Preparo do frasco

- Lave um frasco de vidro de boca larga e tampa de plástico (tipo de café solúvel).
- Ferva por 15 minutos. Conte o tempo a partir do início da fervura.
- Escorra o frasco e a tampa com as aberturas voltadas para baixo, sobre um pano limpo, até secar.
- O ideal é deixar vários frascos preparados.

Cuidados de higiene

- Cubra os cabelos, nariz e boca.
- Lave as mãos e os braços até os cotovelos com bastante água e sabão.
- Lave as mamas apenas com água e seque com uma toalha limpa.

Local ideal para retirar o leite materno

- Escolha um lugar confortável, limpo e tranquilo.
- Forre uma mesa com um pano limpo para colocar o frasco e a tampa.
- Evite conversar durante a retirada do leite.

Técnica para retirar o leite materno

- Massageie as mamas com a ponta dos dedos.
- Coloque o polegar acima da linha da aréola e os dedos indicador e médio abaixo.
- Aperte o polegar contra os outros dedos até sair o leite.
- Despreze os primeiros jatos ou gotas.
- Posicione o frasco debaixo da aréola.

Armazenamento do leite materno

- Cole uma etiqueta ou fita adesiva na tampa com a data e a hora em que realizou a primeira coleta do seu leite e guarde imediatamente no freezer ou no congelador o frasco fechado.
- Para completar o volume de leite no frasco já congelado, utilize um copo de vidro esterilizado.
- Coloque o seu leite recém-extraído sobre o que já estava congelado até faltarem dois dedos para encher o frasco.
- Assim que o frasco estiver completo, a mulher deve ligar para o Banco de Leite Humano.
- O leite materno congelado tem validade de 15 dias contados a partir do dia da primeira extração. Porém, para doação, o leite materno deverá ser transportado até o Banco de Leite Humano antes do seu vencimento, mesmo que o frasco não esteja completo, pois qualquer quantidade é importante.

 Informe-se no Banco de Leite Humano mais próximo sobre a maneira mais segura de doar durante a pandemia.

 **#DoeLeiteMaterno**
Qualquer quantidade
faz toda a diferença

Saiba mais em
gov.br/saude

SUS  | MINISTÉRIO DA SAÚDE  PÁTRIA AMADA BRASIL GOVERNO FEDERAL

CHEFE DO PODER EXECUTIVO: RAFAEL MUZZI DE MIRANDA
RESPONSÁVEL PELA CONTABILIDADE: VANDERSON BATISTA DE SOUZA

SIGFIS - Versão 2021

Data de Emissão: 29/11/2021 17:02h

Anexo 6b do RREO

MUNICÍPIO DE CACHOEIRAS DE MACACU
RELATÓRIO RESUMIDO DA EXECUÇÃO ORÇAMENTÁRIA
DEMONSTRATIVO DOS RESTOS A PAGAR POR PODER E ÓRGÃO
ORÇAMENTOS FISCAL E DA SEGURIDADE SOCIAL
PERÍODO DE REFERÊNCIA : 5º Bimestre / 2021

LRF, art 53, inciso V - Anexo 7

R\$1,00

PODER/ÓRGÃO	RESTOS A PAGAR PROCESSADOS E NÃO PROCESSADOS LIQUIDADOS					RESTOS A PAGAR NÃO-PROCESSADOS				
	Inscritos		Canc.	Pagos	Saldo	Exerc. Ant.	Inscritos 2020	Canc.	Pagos	Saldo
	Exerc. Ant.	2020								
RESTOS A PAGAR (EXCETO INTRA-ORÇAMENTÁRI)										
EXECUTIVO										
PREFEITURA CACHOEIRAS DE MACACU	6.993.248,6	1.465.263,8	62,4	1.995.746,5	6.462.703,5	687.487,7	7.109.062,6	56.865,2	3.751.098,3	3.988.586,8
INSTITUTO APOSENT E PENSÕES C MACAC	190.515,9	5.305,4	0,0	0,0	195.821,3	92.849,5	4.062.310,5	0,0	3.319.872,3	835.287,7
FUNDO MUN SAÚDE CACHOEIRAS DE MAC	1.723.059,9	830.141,7	56.780,0	1.545.035,9	951.385,7	2.071.903,1	696.797,2	3.747,7	505.059,2	2.259.893,4
FUNDO MUN ASSIST SOCIAL CACHOEIR M/	10.617,9	0,0	0,0	0,0	10.617,9	65.286,3	35.392,6	0,0	7.415,0	93.263,9
FUNDO MUN CRIANÇA E ADOLESCENTE C	0,0	400,0	0,0	0,0	400,0	68.072,6	1.658,0	0,0	1.904,8	67.825,8
FUNDAÇÃO MACATUR - CACHOEIRAS DE M	2.222.302,5	16.466,0	0,0	681.919,6	1.556.848,9	551.707,2	43.842,6	1.540,0	497.037,3	96.972,5
SERVIÇO MUN TRANSP URB CACHOEIRAS	104.636,0	231.548,6	0,0	40.742,5	295.442,1	17.291,4	0,0	0,0	0,0	17.291,4
AUTARQUIA MUN AGUA ESG CACHOEIRAS	1.454.853,1	1.000.518,8	0,0	555.387,0	1.899.984,9	0,0	76.351,5	24,7	70.934,7	5.392,1
FUNDO MUN. HABITAÇÃO DE INTERESSE S	0,0	13.971,0	6.700,0	7.271,0	0,0	48.832,0	18.911,1	18.755,0	48.988,1	0,0
FUNDO MUN DE MEIO AMBIENTE	6.458,2	1.242,2	0,0	0,0	7.700,4	42.356,4	14.710,5	0,0	4.589,7	52.477,2
FUNDO MUN EDUCAÇÃO CACHOEIRAS DE	1.678.514,3	2.066.193,9	0,0	0,0	3.744.708,2	17.585.895,2	7.440.249,1	0,0	2.605.885,0	22.420.259,3
FUNDO REAPARELHAM PGM CACHOEIRAS	0,0	0,0	0,0	0,0	0,0	0,0	1.034,6	0,0	0,0	1.034,6
LEGISLATIVO										
CAMARA CACHOEIRAS DE MACACU	0,0	0,0	0,0	0,0	0,0	0,0	20.973,0	0,0	17.473,0	3.500,0
TOTAL (I)	14.384.206,4	5.631.051,4	63.542,4	4.826.102,5	15.125.612,9	21.231.681,4	19.521.293,3	80.932,6	10.830.257,4	29.841.784,7
RESTOS A PAGAR (INTRA-ORÇAMENTÁRIOS) (II)										
EXECUTIVO										
PREFEITURA CACHOEIRAS DE MACACU	171.765,6	3.756,4	0,0	0,0	175.522,0	0,0	4.057,9	0,0	0,0	4.057,9
FUNDO MUN EDUCAÇÃO CACHOEIRAS DE	1.612.847,7	0,0	0,0	506.973,5	1.105.874,2	652.244,7	0,0	0,0	114.052,3	538.192,4
TOTAL (II)	1.784.613,3	3.756,4	0,0	506.973,5	1.281.396,2	652.244,7	4.057,9	0,0	114.052,3	542.250,3
TOTAL (I + II)	16.168.819,7	5.634.807,8	63.542,4	5.333.076,0	16.407.009,1	21.883.926,1	19.525.351,2	80.932,6	10.944.309,7	30.384.035,0

Sabe quem é o principal inimigo do mosquito? Você.

O melhor jeito de proteger você e sua família da dengue, chikungunya e zika é acabando com os criadouros de mosquito.

Confira o check-list de combate aos criadouros:



Descarte o lixo corretamente.



Coloque areia nos pratinhos dos vasos de plantas.



Mantenha o quintal limpo.



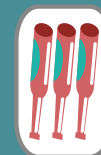
Deixe baldes, bacias e outros recipientes que acumulam água limpos e em locais cobertos.



Limpe com frequência bebedouros de animais.



Limpe calhas para evitar que acumulem água parada.



Guarde garrafas vazias com a boca para baixo.



Certifique-se que a caixa d'água da sua casa está bem fechada.


Verifique todos os possíveis focos de água parada como brinquedos, drenagem de geladeira e ar condicionado, pneus velhos, restos de construção e todo objeto, espaço ou resíduo que possam acumular água.


CHEFE DO PODER EXECUTIVO: RAFAEL MUZZI DE MIRANDA
RESPONSÁVEL PELA CONTABILIDADE: VANDERSON BATISTA DE SOUZA

SIGFIS - Versão 2021

Data de Emissão: 29/11/2021 17:02h

Anexo 7 do RREO


Luiza Vieira de Faria
Controladora Geral do Município
Cachoeiras de Macacu - RJ


Rafael Muzzi de Miranda
PREFEITO MUNICIPAL
CACHOEIRAS DE MACACU - RJ


Vanderson Batista de Souza
CONTADOR - CRC/RJ 104956/O-8
CPF: 099.960.247-09 MAT.: 16012

Saiba mais sobre como combater o mosquito em:
gov.br/combateaedes

MUNICÍPIO DE CACHOEIRAS DE MACACU
RELATÓRIO RESUMIDO DA EXECUÇÃO ORÇAMENTÁRIA
DEMONSTRATIVO DAS RECEITAS E DESPESAS COM MANUTENÇÃO E DESENVOLVIMENTO DO ENSINO

ORÇAMENTOS FISCAL E DA SEGURIDADE SOCIAL
PERÍODO DE REFERÊNCIA : 5º Bimestre / 2021

LEI 9.394/96, art 72 - Anexo 8

R\$1.00

RECEITA RESULTANTE DE IMPOSTOS	PREVISÃO ATUALIZADA (a)	RECEITAS REALIZADAS	
		Até 5º Bim/2021 (b)	% (b/a)
1-RECEITAS DE IMPOSTOS	20.631.301,8	13.892.622,0	67,34
1.1-Receita Resultante do Imposto sobre a Propriedade Predial e Territorial Urbana - IPTU	4.979.617,0	3.974.494,7	79,82
1.2-Receita Resultante do Imposto sobre Transmissão Inter Vivos - ITBI	1.759.682,9	1.691.282,6	96,11
1.3-Receita Resultante do Imposto sobre Serviços de Qualquer Natureza - ISS	8.995.934,2	5.459.560,7	60,69
1.4-Receita Resultante do Imposto sobre Imposto de Renda Retido na Fonte - IRRF	4.896.067,8	2.767.283,9	56,52
2-RECEITAS DE TRANSFERÊNCIAS CONSTITUCIONAIS E LEGAIS	106.769.989,9	77.592.119,1	72,67
2.1-Cota-Parte FPM	40.515.068,4	29.140.318,1	71,92
2.1.1-Parcela referente à CF art. 159, I, alínea b	40.515.068,4	27.798.000,7	68,61
2.1.2-Parcela referente à CF art. 159, I, alíneas d e e	0,0	1.342.317,4	
2.2-Cota-Parte ICMS	56.307.213,9	42.909.706,9	76,21
2.3-Cota-Parte IPI-Exportação	2.091.284,9	1.298.746,2	62,10
2.4-Cota-Parte ITR	286.367,3	85.987,5	30,03
2.5-Cota-Parte IPVA	7.333.378,5	4.157.360,4	56,69
2.6-Cota-Parte IOF-Ouro	0,0	0,0	
2.7-Compensações Finan. provenientes de Impostos e Transf. Constitucionais	236.677,0	0,0	
3-TOTAL DA RECEITA RESULTANTE DE IMPOSTOS (1 + 2)	127.401.291,7	91.484.741,0	71,81
4- TOTAL DESTINADO AO FUNDEB - 20% DE ((2.1.1) + (2.2) + (2.3) + (2.4) + (2.5))	21.306.662,6	15.249.960,3	71,57
5- VALOR MÍNIMO A SER APLICADO ALEM DO VALOR DESTINADO AO FUNDEB - 5% DE ((2.1.1) + (2.2) + (2.3) + (2.4) + (2.5)) + 25% DE ((1.1) + (1.2) + (1.3) + (1.4) + (2.1.2) + (2.6) + (2.7))	10.543.660,3	7.621.224,9	72,28

CHEFE DO PODER EXECUTIVO: RAFAEL MUZZI DE MIRANDA
RESPONSÁVEL PELA CONTABILIDADE: VANDERSON BATISTA DE SOUZA

SIGFIS - Versão 2021

Data de Emissão: 29/11/2021 17:02h

Anexo 8 do RREO

DISQUE SAÚDE 136

*Doe leite materno
Doe esperança
Um grande gesto
pode salvar a vida
de quem mais precisa*

Com o leite materno doado, bebês prematuros e/ou de baixo peso que estão internados em Unidades Neonatais e não podem ser amamentados pelas próprias mães têm muito mais chance de se recuperar.
Apenas 1 ml de leite materno já pode ser suficiente para nutrir um bebê cada vez que for alimentado.

Passo a passo da doação de leite materno

Preparo do frasco

- Lave um frasco de vidro de boca larga e tampa de plástico (tipo de café solúvel).
- Ferva por 15 minutos. Conte o tempo a partir do início da fervura.
- Escorra o frasco e a tampa com as aberturas voltadas para baixo, sobre um pano limpo, até secar.
- O ideal é deixar vários frascos preparados.

Cuidados de higiene

- Cubra os cabelos, nariz e boca.
- Lave as mãos e os braços até os cotovelos com bastante água e sabão.
- Lave as mamas apenas com água e seque com uma toalha limpa.

Local ideal para retirar o leite materno

- Escolha um lugar confortável, limpo e tranquilo.
- Forre uma mesa com um pano limpo para colocar o frasco e a tampa.
- Evite conversar durante a retirada do leite.

Técnica para retirar o leite materno

- Massageie as mamas com a ponta dos dedos.
- Coloque o polegar acima da linha da aréola e os dedos indicador e médio abaixo.
- Aperte o polegar contra os outros dedos até sair o leite.
- Despreze os primeiros jatos ou gotas.
- Posicione o frasco debaixo da aréola.

Armazenamento do leite materno

- Cole uma etiqueta ou fita adesiva na tampa com a data e a hora em que realizou a primeira coleta do seu leite e guarde imediatamente no freezer ou no congelador o frasco fechado.
- Para completar o volume de leite no frasco já congelado, utilize um copo de vidro esterilizado.
- Coloque o seu leite recém-extraído sobre o que já estava congelado até faltarem dois dedos para encher o frasco.
- Assim que o frasco estiver completo, a mulher deve ligar para o Banco de Leite Humano.
- O leite materno congelado tem validade de 15 dias contados a partir do dia da primeira extração. Porém, para doação, o leite materno deverá ser transportado até o Banco de Leite Humano antes do seu vencimento, mesmo que o frasco não esteja completo, pois qualquer quantidade é importante.

Informe-se no Banco de Leite Humano mais próximo sobre a maneira mais segura de doar durante a pandemia.

**#DoeLeiteMaterno
Qualquer quantidade
faz toda a diferença**

Saiba mais em
gov.br/saude

SUS | MINISTÉRIO DA SAÚDE | PÁTRIA AMADA BRASIL GOVERNO FEDERAL

MUNICÍPIO DE CACHOEIRAS DE MACACU
RELATÓRIO RESUMIDO DA EXECUÇÃO ORÇAMENTÁRIA
DEMONSTRATIVO DAS RECEITAS E DESPESAS COM MANUTENÇÃO E DESENVOLVIMENTO DO ENSINO
DEMONSTRATIVO DAS RECEITAS E DESPESAS COM MANUTENÇÃO E DESENVOLVIMENTO DO ENSINO
ORÇAMENTOS FISCAL E DA SEGURIDADE SOCIAL
PERÍODO DE REFERÊNCIA : 5º Bimestre / 2021

LEI 9.394/96, art 72 - Anexo 8

R\$1,00

RECEITAS RECEBIDAS DO FUNDEB NO EXERCÍCIO	PREVISÃO ATUALIZADA (a)	RECEITAS REALIZADAS	
		Até 5º Bim/2021 (b)	% (b/a)
6-RECEITAS RECEBIDAS DO FUNDEB	35.236.388,2	22.285.660,9	63,25
6.1-Transferências de Recursos do FUNDEB	35.236.388,2	22.285.660,9	63,25
6.1.1-Principal	35.215.688,2	22.246.671,5	63,17
6.1.2-Rendimento de Aplicação Financeira	20.700,0	38.989,5	188,35
6.2- FUNDEB - Complementação da União - VAAF	0,0	0,0	0,00
6.2.1-Principal	0,0	0,0	0,00
6.2.2-Rendimento de Aplicação Financeira	0,0	0,0	0,00
6.3- FUNDEB - Complementação da União - VAAT	0,0	0,0	0,00
6.3.1-Principal	0,0	0,0	0,00
6.3.2-Rendimento de Aplicação Financeira	0,0	0,0	0,00
7-RESULTADO LÍQUIDO DAS TRANSFERÊNCIAS DO FUNDEB (6.1.1 - 4)	13.909.025,6	6.996.711,1	50,30
RECURSOS RECEBIDOS EM EXERCÍCIOS ANTERIORES E NÃO UTILIZADOS	VALOR		
8- TOTAL DOS RECURSOS DE SUPERÁVIT			0,0
8.1- SUPERÁVIT DO EXERCÍCIO IMEDIATAMENTE ANTERIOR			0,0
8.2- SUPERÁVIT RESIDUAL DE OUTROS EXERCÍCIOS			0,0
9- TOTAL DOS RECURSOS DO FUNDEB DISPONÍVEIS PARA UTILIZAÇÃO (6 + 8)			22.285.660,9

DESPESAS COM RECURSOS DO FUNDEB	DOTAÇÃO ATUALIZADA (c)	DESPESAS EMPENHADAS Até o Bimestre (d)	DESPESAS LIQUIDADAS Até o Bimestre (e)	DESPESAS PAGAS Até o Bimestre (f)
10- PROFISSIONAIS DA EDUCAÇÃO BÁSICA	35.236.388,2	28.105.700,0	15.330.440,5	15.329.796,2
10.1- Educação Infantil	11.450.343,5	10.885.000,0	4.977.507,3	4.977.507,3
10.1.1- Creche	0,0	0,0	0,0	0,0
10.1.2- Pré-escola	11.450.343,5	10.885.000,0	4.977.507,3	4.977.507,3
10.2- Ensino Fundamental	23.786.044,7	17.220.700,0	10.352.933,2	10.352.288,9
11- OUTRAS DESPESAS	0,0	0,0	0,0	0,0
11.1- Educação Infantil	0,0	0,0	0,0	0,0
11.1.1- Creche	0,0	0,0	0,0	0,0
11.1.2- Pré-escola	0,0	0,0	0,0	0,0
11.2- Ensino Fundamental	0,0	0,0	0,0	0,0
12- TOTAL DAS DESPESAS COM RECURSOS DO FUNDEB (10 + 11)	35.236.388,2	28.105.700,0	15.330.440,5	15.329.796,2

INDICADORES DO FUNDEB

DESPESAS CUSTEADAS COM RECEITAS DO FUNDEB RECEBIDAS NO EXERCÍCIO	DESPESAS EMPENHADAS Até o Bimestre (d)	DESPESAS LIQUIDADAS Até o Bimestre (e)	DESPESAS PAGAS Até o Bimestre (f)
13- Despesas com Profissionais da Educação Básica	28.105.700,0	15.330.440,5	15.329.796,2
14- Despesas Impostos e Transferências de Impostos	28.105.700,0	15.330.440,5	15.329.796,2
15- Despesas Complementação da União - VAAF	0,0	0,0	0,0
16- Despesas Complementação da União - VAAT	0,0	0,0	0,0
17- Despesas Complementação da União - VAAT Aplicadas na Educação Infantil	0,0	0,0	0,0
18- Despesas Complementação da União - VAAT Aplicadas em Despesa de Capital	0,0	0,0	0,0

INDICADORES - Art. 212-A, Inciso XI e § 3º - Constituição Federal	VALOR EXIGIDO (i)	VALOR APLICADO (j)	VALOR CONSIDERADO APÓS DEDUÇÕES (k)	% APLICADO (l)
19- Min. 70% do FUNDEB na Remuneração dos Profissionais Educ. Básica	15.599.962,7	15.330.440,5	15.330.440,5	68,8
20- Perc. 50% da Complem. da União ao FUNDEB (VAAT) na Educ. Infantil	0,0	0,0	0,0	0,0
21- Min de 15% da Complem. da União ao FUNDEB-VAAT em Desp. de Capital	0,0	0,0	0,0	0,0

INDICADORE - Art. 25, § 3º - Lei nº 14.113 de 2020 (Máximo de 10% do Superávit)	VALOR MÁXIMO PERMITIDO (m)	VALOR NÃO APLICADO (n)	NÃO APLICADO APÓS AJUSTE (o)	% NÃO APLICADO (p)
22- Total da Receita Recebida e não Aplicada no Exercício	2.228.566,1	-5.820.039,1	-5.820.039,1	-26,1

INDICADOR - Art. 25, § 3º - Lei nº 14.113 de 2020 (Aplicação do Superávit de Exercício Anterior)	VALOR DE SUPERÁVIT PERMITIDO NO EXER. ANTERIOR (q)	VALOR NÃO APLICADO NO EXERCÍCIO ANTERIOR (r)	VALOR DE SUPERÁVIT APLICADO ATÉ O 1º QUADR. (s)	VALOR APLIC. ATÉ O 1º QUADR. QUE INTEGRARÁ O LIMITE CONSTITUCIONAL (t)	VALOR APLICADO APÓS O 1º QUADR. (u)	VALOR NÃO APLICADO (v)
23- Total das Despesas custeadas com Superávit do FUNDEB	2.747.382,5	0,0	0,0	0,0	0,0	0,0
23.1- Total das Desp. custeadas com FUNDEB - Impostos e Transf. de Impostos	2.747.382,5	0,0	0,0	0,0	0,0	0,0
23.2- Total das Desp. custeadas c/ FUNDEB - Complem. União (VAAF + VAAT)	0,0	0,0	0,0	0,0	0,0	0,0

CHEFE DO PODER EXECUTIVO: RAFAEL MUZZI DE MIRANDA
RESPONSÁVEL PELA CONTABILIDADE: VANDERSON BATISTA DE SOUZA

SIGFIS - Versão 2021

Data de Emissão: 29/11/2021 17:02h

Anexo 8 do RREO

Sabe quem é o principal inimigo do mosquito? Você.

O melhor jeito de proteger você e sua família da dengue, chikungunya e zika é acabando com os criadouros de mosquito.

Confira o check-list de combate aos criadouros:



Descarte o lixo corretamente.



Coloque areia nos pratinhos dos vasos de plantas.



Mantenha o quintal limpo.




Deixe baldes, bacias e outros recipientes que acumulam água limpos e em locais cobertos.



Limpe com frequência bebedouros de animais.



Limpe calhas para evitar que acumulem água parada.



Guarde garrafas vazias com a boca para baixo.



Certifique-se que a caixa d'água da sua casa está bem fechada.

Verifique todos os possíveis focos de água parada como brinquedos, drenagem de geladeira e ar condicionado, pneus velhos, restos de construção e todo objeto, espaço ou resíduo que possam acumular água.

Saiba mais sobre como combater o mosquito em:
gov.br/combateades

MUNICÍPIO DE CACHOEIRAS DE MACACU
RELATÓRIO RESUMIDO DA EXECUÇÃO ORÇAMENTÁRIA
DEMONSTRATIVO DAS RECEITAS E DESPESAS COM MANUTENÇÃO E DESENVOLVIMENTO DO ENSINO

ORÇAMENTOS FISCAL E DA SEGURIDADE SOCIAL
PERÍODO DE REFERÊNCIA : 5º Bimestre / 2021

LEI 9.394/96, art 72 - Anexo 8

R\$1,00

DESPESAS COM MANUTENÇÃO E DESENVOLVIMENTO DO ENSINO - MDE - CUSTEADAS COM RECEITAS DE IMPOSTOS (EXCETO FUNDB)				
DESPESAS COM AÇÕES TÍPICAS DE MDE - RECEITAS DE IMPOSTOS EXCETO FUNDEB (Por área de Atuação)	DOTAÇÃO ATUALIZADA (c)	DESPESAS EMPENHADAS Até o Bimestre (d)	DESPESAS LIQUIDADAS Até 5º Bim/2021 (e)	DESPESAS PAGAS Até 5º Bim/2021 (f)
24- EDUCAÇÃO INFANTIL	5.084.998,0	2.641.073,7	1.183.660,2	1.183.660,2
24.1- Creche	0,0	0,0	0,0	0,0
24.2- Pré-escola	5.084.998,0	2.641.073,7	1.183.660,2	1.183.660,2
25- ENSINO FUNDAMENTAL	19.187.249,8	17.591.619,9	14.623.252,7	14.623.252,7
26- TOTAL DAS DESPESAS COM AÇÕES DO MDE	24.272.247,8	20.232.693,6	15.806.912,9	15.806.912,9

APURAÇÃO DAS DESPESAS PARA FINS DE LIMITE MÍNIMO CONSTITUCIONAL		VALOR
27- TOTAL DAS DESPESAS DE MDE CUSTEADAS COM RECURSOS DE IMPOSTOS		31.137.353,38
28 (-) RESULTADO LÍQUIDO DAS TRANSFERÊNCIAS DO FUNDEB = (L7)		6.996.711,11
29 (-) RESTOS A PAGAR NÃO PROCESSADOS INSCRITOS NO EXERCÍCIO SEM DISPONIBILIDADE FINANCEIRA DE RECURSOS DO FUNDEB		0,00
30 (-) RESTOS A PAGAR NÃO PROCESSADOS INSCRITOS NO EXERCÍCIO SEM DISPONIBILIDADE FINANCEIRA DE RECURSOS DE IMPOSTOS		0,00
31 (-) CANCELAMENTO, NO EXERCÍCIO, DE RESTOS A PAGAR INSCRITOS COM DISPONIBILIDADE FINANCEIRA DE RECURSOS DE IMPOSTOS VINCULADOS AO ENSINO		0,00
32- TOTAL DAS DESPESAS PARA FINS DE LIMITE (27 - (28 + 29 + 30 + 31))		24.140.642,27

APURAÇÃO DO LIMITE MÍNIMO CONSTITUCIONAL	VALOR EXIGIDO (x)	VALOR APLICADO (w)	% APLICADO (y)
33- APLICAÇÃO EM MDE SOBRE A RECEITA RESULTANTE DE IMPOSTOS	22.871.185,25	24.140.642,27	26,39

RESTOS A PAGAR INSCRITOS EM EXERCÍCIOS ANTERIORES COM DISPONIBILIDADE FINANCEIRA DE RECURSOS DE IMPOSTOS DO FUNDEB	SALDO INICIAL (x)	RP LIQUIDADOS (aa)	RP PAGOS (ab)	RP CANCELADOS (ac)	SALDO FINAL (ad)
34- RESTOS A PAGAR DE DESPESAS COM MDE	3.558.177,49	0,00	2.231.619,77	0,00	1.326.557,72
34.1- Executados com recursos de Impostos e Transferências de Impostos	1.622.438,98	0,00	295.881,26	0,00	1.326.557,72
34.2- Executados com recursos do FUNDEB - Impostos	1.935.738,51	0,00	1.935.738,51	0,00	0,00
34.3- Executados com recursos do FUNDEB - VAAF e VAAT	0,00	0,00	0,00	0,00	0,00

RECEITAS ADICIONAIS PRA FINANCIAMENTO DO ENSINO	PREVISÃO ATUALIZADA (a)	RECEITAS REALIZADAS Até o Bimestre (b)
35- RECEITA DE TRANSFERÊNCIAS DO FNDE (incluindo rendimentos de aplicação Financeira)	7.865.584,5	3.446.005,1
35.1- Salário-Educação	6.216.677,3	2.708.357,6
35.2- PDDE	12.609,3	3.420,7
35.3- Transferências Diretas - PNAE	1.389.468,1	512.644,4
35.4- PNATE	243.102,8	214.434,9
35.5- Outras Transferências do FNDE	3.727,0	7.147,6
36- RECEITA DE TRANSFERÊNCIAS DE CONVÊNIOS	0,0	95,1
37- RECEITA DE ROYALTIES DESTINADOS À EDUCAÇÃO	0,0	0,0
38- RECEITA DE OPERAÇÕES DE CRÉDITO	0,0	0,0
39- OUTRAS RECEITAS PARA FINANCIAMENTO DO ENSINO	318.526,4	295,1
40- TOTAL RECEITAS ADICIONAIS PARA FINANCIAMENTO DO ENSINO (35 + 36 + 37 + 38 + 39))	8.184.110,9	3.446.395,3

DESPESAS CUSTEADAS COM RECEITAS ADICIONAIS PARA FINANCIAMENTO DO ENSINO (Por Área de Atuação)	DOTAÇÃO ATUALIZADA (c)	DESPESAS EMPENHADAS Até o Bimestre (d)	DESPESAS LIQUIDADAS Até o Bimestre (e)	DESPESAS PAGAS Até o Bimestre (f)
41- EDUCAÇÃO INFANTIL	3.868.681,71	488.253,25	225.558,77	218.920,33
41.1- Creche	0,00	0,00	0,00	0,00
41.2- Pré-escola	3.868.681,71	488.253,25	225.558,77	218.920,33
42- ENSINO FUNDAMENTAL	5.671.242,27	1.365.251,87	665.730,38	649.281,52
43- ENSINO MÉDIO	178.620,26	75.480,00	28.953,53	32.917,14
44- ENSINO SUPERIOR	3.000,00	0,00	0,00	0,00
45- ENSINO PROFISSIONAL NÃO INTEGRADO AO ENSINO REGULAR	0,00	0,00	0,00	0,00
46- TOTAL DE DESPESAS CUSTEADAS COM RECURSOS ADICIONAIS PARA FINANCIAMENTO DO ENSINO (41 + 42 + 43 + 44 + 45)	9.721.544,24	1.928.985,12	920.242,68	901.118,99

CHEFE DO PODER EXECUTIVO: RAFAEL MUZZI DE MIRANDA
RESPONSÁVEL PELA CONTABILIDADE: VANDERSON BATISTA DE SOUZA

SIGFIS - Versão 2021

Data de Emissão: 29/11/2021 17:02h

Anexo 8 do RREO



DISQUE SAÚDE 136

*Doe leite materno
Doe esperança
Um grande gesto
pode salvar a vida
de quem mais precisa*

Com o leite materno doado, bebês prematuros e/ou de baixo peso que estão internados em Unidades Neonatais e não podem ser amamentados pelas próprias mães têm muito mais chance de se recuperar.

Apenas 1 ml de leite materno já pode ser suficiente para nutrir um bebê cada vez que for alimentado.

Passo a passo da doação de leite materno

Preparo do frasco

- Lave um frasco de vidro de boca larga e tampa de plástico (tipo de café solúvel).
- Ferva por 15 minutos. Conte o tempo a partir do início da fervura.
- Escorra o frasco e a tampa com as aberturas voltadas para baixo, sobre um pano limpo, até secar.
- O ideal é deixar vários frascos preparados.

Cuidados de higiene

- Cubra os cabelos, nariz e boca.
- Lave as mãos e os braços até os cotovelos com bastante água e sabão.
- Lave as mamas apenas com água e seque com uma toalha limpa.

Local ideal para retirar o leite materno

- Escolha um lugar confortável, limpo e tranquilo.
- Forre uma mesa com um pano limpo para colocar o frasco e a tampa.
- Evite conversar durante a retirada do leite.

Técnica para retirar o leite materno

- Massageie as mamas com a ponta dos dedos.
- Coloque o polegar acima da linha da aréola e os dedos indicador e médio abaixo.
- Aperte o polegar contra os outros dedos até sair o leite.
- Despreze os primeiros jatos ou gotas.
- Posicione o frasco debaixo da aréola.

Armazenamento do leite materno

- Cole uma etiqueta ou fita adesiva na tampa com a data e a hora em que realizou a primeira coleta do seu leite e guarde imediatamente no freezer ou no congelador o frasco fechado.
- Para completar o volume de leite no frasco já congelado, utilize um copo de vidro esterilizado.
- Coloque o seu leite recém-extraído sobre o que já estava congelado até faltarem dois dedos para encher o frasco.
- Assim que o frasco estiver completo, a mulher deve ligar para o Banco de Leite Humano.
- O leite materno congelado tem validade de 15 dias contados a partir do dia da primeira extração. Porém, para doação, o leite materno deverá ser transportado até o Banco de Leite Humano antes do seu vencimento, mesmo que o frasco não esteja completo, pois qualquer quantidade é importante.



Informe-se no Banco de Leite Humano mais próximo sobre a maneira mais segura de doar durante a pandemia.



#DoeLeiteMaterno
Qualquer quantidade
faz toda a diferença

Saiba mais em
gov.br/saude



MINISTÉRIO DA SAÚDE



MUNICÍPIO DE CACHOEIRAS DE MACACU
RELATÓRIO RESUMIDO DA EXECUÇÃO ORÇAMENTÁRIA
DEMONSTRATIVO DAS RECEITAS E DESPESAS COM MANUTENÇÃO E DESENVOLVIMENTO DO ENSINO
DEMONSTRATIVO DAS RECEITAS E DESPESAS COM MANUTENÇÃO E DESENVOLVIMENTO DO ENSINO
ORÇAMENTOS FISCAL E DA SEGURIDADE SOCIAL
PERÍODO DE REFERÊNCIA : 5º Bimestre / 2021

LEI 9.394/96, art 72 - Anexo 8

R\$ Milhares

TOTAL GERAL DAS DESPESAS COM EDUCAÇÃO	DOTAÇÃO ATUALIZADA (c)	DESPESAS EMPENHADAS Até o Bimestre (d)	DESPESAS LIQUIDADAS Até o Bimestre (e)	DESPESAS PAGAS Até o Bimestre (f)
47- TOTAL GERAL DAS DESPESAS COM EDUCAÇÃO	69.230.180,22	50.267.378,70	32.057.596,06	32.037.828,09
47.1- Despesas Correntes	66.403.512,83	49.699.579,45	31.489.796,81	31.470.028,84
47.1.1- Pessoal Ativo	50.036.266,28	43.705.268,05	27.871.358,78	27.870.714,50
47.1.2- Pessoal Inativo	0,00	0,00	0,00	0,00
47.1.3- Transferências às instituições comunitárias, confessionais ou filantrópicas sem fin	0,00	0,00	0,00	0,00
47.1.4- Outras Despesas Correntes	16.367.246,55	5.994.311,40	3.618.438,03	3.599.314,34
47.2- Despesas de Capital	2.826.667,39	567.799,25	567.799,25	567.799,25
47.2.1- Transferências às instituições comunitárias, confessionais ou filantrópicas sem fin	0,00	0,00	0,00	0,00
47.2.2- Outras Despesas de Capital	2.826.667,39	567.799,25	567.799,25	567.799,25

Sabe quem é o principal inimigo do mosquito? Você.

O melhor jeito de proteger você e sua família da dengue, chikungunya e zika é acabando com os criadouros de mosquito.

Confira o check-list de combate aos criadouros:



Descarte o lixo corretamente.



Coloque areia nos pratinhos dos vasos de plantas.



Mantenha o quintal limpo.




Deixe baldes, bacias e outros recipientes que acumulam água limpos e em locais cobertos.



Limpe com frequência bebedouros de animais.



Limpe calhas para evitar que acumulem água parada.



Guarde garrafas vazias com a boca para baixo.



Certifique-se que a caixa d'água da sua casa está bem fechada.

Verifique todos os possíveis focos de água parada como brinquedos, drenagem de geladeira e ar condicionado, pneus velhos, restos de construção e todo objeto, espaço ou resíduo que possam acumular água.

CONTROLE DA DISPONIBILIDADE FINANCEIRA E CONCILIAÇÃO BANCÁRIA	FUNDEB (ae)	SALÁRIO EDUCAÇÃO (af)
48- DISPONIBILIDADE FINANCEIRA EM 31 DE DEZEMBRO DE <EXERCÍCIO ANTERIOR>	338.877,37	1.740.131,55
49- (+) INGRESSO DE RECURSOS ATÉ O BIMESTRE	22.285.660,93	2.708.357,59
50- (-) PAGAMENTOS EFETUADOS ATÉ O BIMESTRE (orçamentário e restos a pagar)	18.084.169,55	1.224.668,29
51- (=) DISPONIBILIDADE FINANCEIRA ATÉ O BIMESTRE	4.540.368,75	3.223.820,85
52- (+) AJUSTES POSITIVOS	0,00	6.350,47
53- (-) AJUSTES NEGATIVOS (OUTROS VALORES EXTRAORÇAMENTÁRIOS)	-1.637.794,65	0,00
54- (=) SALDO FINANCEIRO CONCILIADO (Saldo Bancário)	2.902.574,10	3.230.171,32

INDICADORES AJUSTADOS

Mínimo de 70% do FUNDEB na Remuneração dos Profissionais Educação. Básica

VALOR EXIGIDO	VALOR APLICADO	% APLICADO
15.599.962,65	15.329.796,22	68,79

APLICAÇÃO EM MDE SOBRE A RECEITA RESULTANTE DE IMPOSTOS

TOTAL DAS DESPESAS DE MDE CUSTEADAS COM RECURSOS DE IMPOSTOS	(-) RESULTADO LÍQUIDO DAS TRANSFERÊNCIAS DO FUNDEB = (L7)	TOTAL DAS DESPESAS PARA FINS DE LIMITE	% APLICADO
31.136.709,10	6.996.711,11	24.139.997,99	26,39

RESULTADO DAS CRÍTICAS APLICADAS SOBRE A GERAÇÃO DO ANEXO 08 RREO

Crítica 01: Ok.

Crítica 02: Ok.


Crítica 03: Ok.


Crítica 04: Ok.

Crítica 05: O Total de Receitas Adicionais para Financiamento do Ensino não pode ser menor que o Total de Despesas Custeadas com Recursos Adicionais para Financiamento do Ensino. As células 40(a) e 40(b) devem ter, respectivamente, valores maiores que os das células 46(c) e 46(f).

Observação:

As críticas não impedem a emissão do anexo, mas é importante que sejam observadas e, eventualmente, corrigidos os dados (Especialmente os da tabela Despesas Educação), pois elas podem afetar o cálculo dos índices apresentados no relatório. Outros esclarecimentos poderão ser obtidos através do Help Desk.


Luiza Vieira de Faria
 Controladora Geral do Município
 Cachoeiras de Macacu - RJ


Rafael Muzzi de Miranda
 PREFEITO MUNICIPAL
 CACHOEIRAS DE MACACU - RJ


Vanderson Batista de Souza
 CONTADOR - CRC/RJ 104956/O-8
 CPF: 099.960.247-09 MAT.: 16012

CHEFE DO PODER EXECUTIVO: RAFAEL MUZZI DE MIRANDA
 RESPONSÁVEL PELA CONTABILIDADE: VANDERSON BATISTA DE SOUZA

SIGFIS - Versão 2021

Data de Emissão: 29/11/2021 17:02h

Anexo 8 do RREO



Doe leite materno
Doe esperança
 Um grande gesto
 pode salvar a vida
 de quem mais precisa

Com o leite materno doado, bebês prematuros e/ou de baixo peso que estão internados em Unidades Neonatais e não podem ser amamentados pelas próprias mães têm muito mais chance de se recuperar.

Apenas 1 ml de leite materno já pode ser suficiente para nutrir um bebê cada vez que for alimentado.

Passo a passo da doação de leite materno

Preparo do frasco



- Lave um frasco de vidro de boca larga e tampa de plástico (tipo de café solúvel).
- Ferva por 15 minutos. Conte o tempo a partir do início da fervura.
- Escorra o frasco e a tampa com as aberturas voltadas para baixo, sobre um pano limpo, até secar.
- O ideal é deixar vários frascos preparados.

Cuidados de higiene



- Cubra os cabelos, nariz e boca.
- Lave as mãos e os braços até os cotovelos com bastante água e sabão.
- Lave as mamas apenas com água e seque com uma toalha limpa.

Local ideal para retirar o leite materno



- Escolha um lugar confortável, limpo e tranquilo.
- Forre uma mesa com um pano limpo para colocar o frasco e a tampa.
- Evite conversar durante a retirada do leite.

Técnica para retirar o leite materno



- Massageie as mamas com a ponta dos dedos.
- Coloque o polegar acima da linha da aréola e os dedos indicador e médio abaixo.
- Aperte o polegar contra os outros dedos até sair o leite.
- Despreze os primeiros jatos ou gotas.
- Posicione o frasco debaixo da aréola.

Armazenamento do leite materno



- Cole uma etiqueta ou fita adesiva na tampa com a data e a hora em que realizou a primeira coleta do seu leite e guarde imediatamente no freezer ou no congelador o frasco fechado.
- Para completar o volume de leite no frasco já congelado, utilize um copo de vidro esterilizado.
- Coloque o seu leite recém-extraído sobre o que já estava congelado até faltarem dois dedos para encher o frasco.
- Assim que o frasco estiver completo, a mulher deve ligar para o Banco de Leite Humano.
- O leite materno congelado tem validade de 15 dias contados a partir do dia da primeira extração. Porém, para doação, o leite materno deverá ser transportado até o Banco de Leite Humano antes do seu vencimento, mesmo que o frasco não esteja completo, pois qualquer quantidade é importante.



Informe-se no Banco de Leite Humano mais próximo sobre a maneira mais segura de doar durante a pandemia.



#DoeLeiteMaterno
 Qualquer quantidade
 faz toda a diferença

Saiba mais em
gov.br/saude



MINISTÉRIO DA
 SAÚDE



MUNICÍPIO DE CACHOEIRAS DE MACACU
RELATÓRIO RESUMIDO DA EXECUÇÃO ORÇAMENTÁRIA
DEMONSTRATIVO DAS RECEITAS DE IMPOSTOS E DAS DESPESAS PRÓPRIAS COM SAÚDE
ORÇAMENTOS FISCAL E DA SEGURIDADE SOCIAL
PERÍODO DE REFERÊNCIA : 5º Bimestre / 2021

ADCT, art 77 - Anexo 12

R\$ 1,00

RECEITAS RESULTANTES DE IMPOSTOS E TRANSFERÊNCIAS CONSTITUCIONAIS E LEGAIS	PREVISÃO INICIAL	PREVISÃO ATUALIZADA (a)	RECEITAS REALIZADAS	
			Até 5º Bim/2021 (b)	% (B/A) x 100
RECEITA DE IMPOSTOS LÍQUIDA (I)	20.631.301,8	20.631.301,8	13.892.622,0	67,3
Receita Resultante do Imposto Predial e Territorial - IPTU	4.979.617,0	4.979.617,0	3.974.494,7	79,8
IPTU	3.186.310,8	3.186.310,8	2.658.063,6	83,4
Multa, Juros de Mora, Dívida Ativa e Outros Encargos do IPTU	1.793.306,2	1.793.306,2	1.316.431,1	73,4
Receita Resultante do Imposto sobre Transmissão Inter Vivos - ITBI	1.759.682,9	1.759.682,9	1.691.282,6	96,1
ITBI	1.753.564,1	1.753.564,1	1.690.432,6	96,4
Multa, Juros de Mora, Dívida Ativa e Outros Encargos do ITBI	6.118,8	6.118,8	850,0	13,9
Receita Resultante do Imposto sobre Serviços de Qualquer Natureza - ISS	8.995.934,1	8.995.934,1	5.459.560,8	60,7
ISS	8.728.459,9	8.728.459,9	5.234.439,4	60,0
Multa, Juros de Mora, Dívida Ativa e Outros Encargos do ISS	267.474,2	267.474,2	225.121,4	84,2
Receita Resultante do Imposto sobre a e Proventos de Qualquer Natureza Retido na Fonte - IRRF	4.896.067,8	4.896.067,8	2.767.283,9	56,5
RECEITAS DE TRANSFERÊNCIAS CONSTITUCIONAIS E LEGAIS (II)	106.769.990,0	106.769.990,0	76.249.801,7	71,4
Cota-Parte FPM	40.515.068,4	40.515.068,4	27.798.000,7	68,6
Cota-Parte ITR	286.367,3	286.367,3	85.987,5	30,0
Cota-Parte ICMS	56.307.213,9	56.307.213,9	42.909.706,9	76,2
Cota-Parte IPVA	7.333.378,5	7.333.378,5	4.157.360,4	56,7
Cota-Parte IPI-Exportação	2.091.284,9	2.091.284,9	1.298.746,2	62,1
Compensações Financeiras Provenientes de Impostos e Transferências Constitucionais	236.677,0	236.677,0	0,0	0,0
Desoneração ICMS (LC 87/1996)	236.677,0	236.677,0	0,0	0,0
Outras	0,0	0,0	0,0	0,0
Total das Receitas Resultantes de Impostos e Transferências Constitucionais e Legais (III)=(I)+(II)	127.401.291,8	127.401.291,8	90.142.423,7	70,8

DESPESAS COM AÇÕES E SERVIÇOS PÚBLICOS DE SAÚDE (ASPS) - POR SUBFUNÇÃO E CATEGORIA ECONÔMICA	DOTAÇÃO INICIAL	DOTAÇÃO ATUALIZADA (c)	DESPESAS EMPENHADAS		DESPESAS LIQUIDADAS		DESPESAS PAGAS	
			Até 5º Bim/2021 (d)	% (d/c) x100	Até 5º Bim/2021 (e)	% (e/c) x100	Até 5º Bim/2021 (f)	% (f/c) x100
			ATENÇÃO BÁSICA (IV)	0,0	0,0	0,0	0,0	0,0
Despesas Correntes	0,0	0,0	0,0	0,0	0,0	0,0	0,0	0,0
Despesas de Capital	0,0	0,0	0,0	0,0	0,0	0,0	0,0	0,0
ASSISTÊNCIA HOSPITALAR E AMBULATORIAL (V)	0,0	5.643.962,0	4.176.988,1	74,0	4.069.429,4	72,1	4.065.857,4	72,0
Despesas Correntes	0,0	5.643.962,0	4.176.988,1	74,0	4.069.429,4	72,1	4.065.857,4	72,0
Despesas de Capital	0,0	0,0	0,0	0,0	0,0	0,0	0,0	0,0
SUPORTE PROFILÁTICO E TERAPÊUTICO (VI)	0,0	0,0	0,0	0,0	0,0	0,0	0,0	0,0
Despesas Correntes	0,0	0,0	0,0	0,0	0,0	0,0	0,0	0,0
Despesas de Capital	0,0	0,0	0,0	0,0	0,0	0,0	0,0	0,0
VIGILÂNCIA SANITÁRIA (VII)	0,0	0,0	0,0	0,0	0,0	0,0	0,0	0,0
Despesas Correntes	0,0	0,0	0,0	0,0	0,0	0,0	0,0	0,0
Despesas de Capital	0,0	0,0	0,0	0,0	0,0	0,0	0,0	0,0
VIGILÂNCIA EPIDEMIOLÓGICA (VIII)	0,0	0,0	0,0	0,0	0,0	0,0	0,0	0,0
Despesas Correntes	0,0	0,0	0,0	0,0	0,0	0,0	0,0	0,0
Despesas de Capital	0,0	0,0	0,0	0,0	0,0	0,0	0,0	0,0

CHEFE DO PODER EXECUTIVO: RAFAEL MUZZI DE MIRANDA
RESPONSÁVEL PELA CONTABILIDADE: VANDERSON BATISTA DE SOUZA

SIGFIS - Versão 2021

Data de Emissão: 29/11/2021 17:02h

Anexo 12 do RREO

NOVEMBRO AZUL

CUIDAR DA SAÚDE TAMBÉM
É COISA DE HOMEM

Saiba mais em
gov.br/saude



MUNICÍPIO DE CACHOEIRAS DE MACACU
RELATÓRIO RESUMIDO DA EXECUÇÃO ORÇAMENTÁRIA
DEMONSTRATIVO DAS RECEITAS DE IMPOSTOS E DAS DESPESAS PRÓPRIAS COM SAÚDE
ORÇAMENTOS FISCAL E DA SEGURIDADE SOCIAL
PERÍODO DE REFERÊNCIA : 5º Bimestre / 2021

ADCT, art 77 - Anexo 12

R\$ 1,00

ALIMENTAÇÃO E NUTRIÇÃO (IX)	0,0	0,0	0,0	0,0	0,0	0,0	0,0	0,0
Despesas Correntes	0,0	0,0	0,0	0,0	0,0	0,0	0,0	0,0
Despesas de Capital	0,0	0,0	0,0	0,0	0,0	0,0	0,0	0,0
OUTRAS SUBFUNÇÕES (X)	19.333.000,0	11.911.038,0	11.390.577,8	95,6	10.674.984,5	89,6	10.208.557,2	85,7
Despesas Correntes	19.331.000,0	11.911.038,0	11.390.577,8	95,6	10.674.984,5	89,6	10.208.557,2	85,7
Despesas de Capital	2.000,0	0,0	0,0	0,0	0,0	0,0	0,0	0,0
TOTAL (XI)=(IV+V+VI+VII+VIII+IX+X)	19.333.000,0	17.555.000,0	15.567.565,9	169,6	14.744.413,9	161,7	14.274.414,6	157,7

APURAÇÃO DO CUMPRIMENTO DO LIMITE MÍNIMO PARA APLICAÇÃO EM ASPSPS	DESPESAS EMPENHADAS (d)	DESPESAS LIQUIDADAS (e)	DESPESAS PAGAS (f)
Total das Despesas com ASPSPS (XII) = (XI)	15.567.565,9	14.744.413,9	14.274.414,6
(-) Restos a Pagar Não Processados Inscritos Indevidamente no Exercício sem Disponibilidade Financeira (XIII)	330.591,4	330.591,4	-----
(-) Despesas Custeadas com Recursos Vinculados à Parcela do Percentual Mínimo que não foi Aplicado em ASPSPS em Exercícios Anteriores (XIV)	0,0	0,0	0,0
(-) Despesas Custeadas com Disponibilidade de Caixa Vinculada aos Restos a Pagar Cancelados (XV)	0,0	0,0	0,0
(=)VALOR APLICADO EM ASPSPS (XVI) = (XII - XIII - XIV - XV)	15.236.974,5	14.413.822,5	14.274.414,6
Despesa Mínima a ser Aplicada em ASPSPS (XVII) = (III) x 15% (LC 141/2012)			13.521.363,6
Despesa Mínima a ser Aplicada em ASPSPS (XVII) = (III) x % (Lei Orgânica Municipal)			0,0
Diferença entre o Valor Aplicado e a Despesa Mínima a ser Aplicada (XVIII) = (XVI (d ou e) - XVII)	0,0	892.458,9	-----
Limite não Cumprido (XIX) = (XVIII) (Quando valor for inferior a zero)	-----	0,0	-----
PERCENTUAL DA RECEITA DE IMPOSTOS E TRANSFERÊNCIAS CONSTITUCIONAIS E LEGAIS APLICADO EM ASPSPS (XVII/III) * 100 (mínimo de 15% conforme LC nº 141/2012 ou % da Lei Orgânica Municipal)	16,9	16,0	-----

CONTROLE DO VALOR REFERENTE AO PERCENTUAL MÍNIMO NÃO CUMPRIDO EM EXERCÍCIOS ANTERIORES PARA FINS DE APLICAÇÃO DOS RECURSOS VINCULADOS CONFORME ARTIGOS 25 E 26 DA LC 141/2012	LIMITE NÃO CUMPRIDO				
	Saldo Inicial (no exercício atual) h	Despesas Custeadas no Exercício de Referência			Saldo Final (não aplicado) (l) = (h-(i ou j))
		Empenhadas (i)	Liquidadas (j)	Pagas (k)	
Diferença de limite não cumprido em 2021 (saldo final = XIX d)	-----	-----	-----	-----	0,0
Diferença de limite não cumprido em 2020 (saldo final = XIX d)	0,0	0,0	0,0	0,0	-330.591,4
Diferença de limite não cumprido em Exercícios Anteriores (saldo inicial igual ao saldo final do demonstrativo do exercício anterior)	0,0	0,0	0,0	0,0	-330.591,4
TOTAL DA DIFERENÇA DE LIMITE NÃO CUMPRIDO EM EXERCÍCIOS ANTERIORES (XX)	0,0	0,0	0,0	0,0	-330.591,4

EXECUÇÃO DE RESTOS A PAGAR										
EXERCÍCIO DO EMPENHO	Valor Mínimo para aplicação em ASPSPS (m)	Valor aplicado em ASPSPS no exercício (n)	Valor aplicado além do limite mínimo (o) = (n-m), se < 0 então (o) = 0	Total inscrito em RP no exercício (p)	RPNP Inscritos Indevidamente no Exercício sem Disponibilidade Financeira q = (r)=(0)	Valor inscrito em RP considerado no Limite (r)=(p-(o+q)) se < 0 então (r) = (0)	Total de RP pagos (s)	Total de RP a pagar (t)	Total de RP cancelados ou prescritos (u)	Diferença entre o valor aplicado além do limite e o total do RP (v) = ((o + q) - u)
Empenhos de 2021 (regra nova)	13.521.363,6	15.236.974,5	1.715.610,9	0,0	0,0	0,0	-----	0,0	-----	0,0
Empenhos de 2020 (regra nova)	0,0	0,0	0,0	762.687,5	330.591,4	432.096,1	432.096,1	330.591,4	0,0	330.591,4
Empenhos de 2018	0,0	0,0	0,0	0,0	0,0	0,0	0,0	0,0	0,0	0,0
Empenhos de 2017	0,0	0,0	0,0	0,0	0,0	0,0	0,0	0,0	0,0	0,0
Empenhos de 2016 e anteriores	0,0	0,0	0,0	0,0	0,0	0,0	0,0	0,0	0,0	0,0

CHEFE DO PODER EXECUTIVO: RAFAEL MUZZI DE MIRANDA
RESPONSÁVEL PELA CONTABILIDADE: VANDERSON BATISTA DE SOUZA
SIGFIS - Versão 2021

Data de Emissão: 29/11/2021 17:02h

Anexo 12 do RREO



MUNICÍPIO DE CACHOEIRAS DE MACACU
RELATÓRIO RESUMIDO DA EXECUÇÃO ORÇAMENTÁRIA
DEMONSTRATIVO DAS RECEITAS DE IMPOSTOS E DAS DESPESAS PRÓPRIAS COM SAÚDE
ORÇAMENTOS FISCAL E DA SEGURIDADE SOCIAL
PERÍODO DE REFERÊNCIA : 5º Bimestre / 2021

ADCT, art 77 - Anexo 12

R\$ 1,00

TOTAL DOS RESTOS A PAGAR CANCELADOS OU PRESCRITOS ATÉ O FINAL DO EXERCÍCIO ATUAL QUE AFETARAM O CUMPRIMENTO DO LIMITE (XXI)	0,0
TOTAL DOS RESTOS A PAGAR CANCELADOS OU PRESCRITOS ATÉ O FINAL DO EXERCÍCIO ANTERIOR QUE AFETARAM O CUMPRIMENTO DO LIMITE (XXII)	0,0
TOTAL DOS RESTOS A PAGAR CANCELADOS OU PRESCRITOS NO EXERCÍCIO ATUAL QUE AFETARAM O CUMPRIMENTO DO LIMITE (XXIII) = (XXI - XXII)	0,0

CONTROLE DE RESTOS A PAGAR CANCELADOS OU PRESCRITOS CONSIDERADOS PARA FINS DE APLICAÇÃO DA DISPONIBILIDADE DE CAIXA CONFORME ARTIGO 248§ 1º e 2º DA LC 141/2012	RESTOS A PAGAR CANCELADOS OU PRESCRITOS				Saldo Final (não aplicado) (aa) = (w-x ou y)
	Saldo Inicial (w)	Despesas Custeadas no Exercício de Referência			
		Empenhadas (x)	Liquidadas (v)	Pagas (z)	
Restos a pagar cancelados ou prescritos em 2021 a serem compensados (XXIV)	0,0	0,0	0,0	0,0	0,0
Restos a pagar cancelados ou prescritos em 2021 a serem compensados (XXV)	0,0	0,0	0,0	0,0	0,0
RP cancelados ou prescritos em exercícios anteriores a serem compensados (XXVI)(saldo inicial igual ao saldo final do demonstrativo anterior)	0,0	0,0	0,0	0,0	0,0
TOTAL DE RESTOS A PAGAR CANCELADOS OU PRESCRITOS A COMPENSAR (XXVII)	0,0	0,0	0,0	0,0	0,0

RECEITAS ADICIONAIS PARA O FINANCIAMENTO DA SAÚDE NÃO COMPUTADAS NO CÁLCULO DO MÍNIMO	PREVISÃO INICIAL	PREVISÃO ATUALIZADA (a)	RECEITAS REALIZADAS	
			<Período Atual> (b)	% (B/A) x 100
RECEITAS DE TRANSFERÊNCIA PARA A SAÚDE (XXVIII)	16.646.040,0	16.646.040,0	23.126.405,6	138,9
Provenientes da União	14.546.040,0	14.546.040,0	15.121.115,6	104,0
Provenientes dos Estados	2.100.000,0	2.100.000,0	8.005.290,0	381,2
Provenientes de Outros Municípios	0,0	0,0	0,0	0,0
RECEITAS DE OPERAÇÕES DE CRÉDITO INTERNAS E EXTERNAS VINCULADAS À SAÚDE (XXIX)	0,0	0,0	0,0	0,0
OUTRAS RECEITAS (XXX)	567.000,0	567.000,0	162.893,3	28,7
TOTAL DE RECEITAS ADICIONAIS PARA FINANCIAMENTO DA SAÚDE (XXXI)=(XXVIII+XXIX+XXX)	17.213.040,0	17.213.040,0	23.289.298,9	135,3

DESPESAS COM SAÚDE POR SUBFUNÇÕES E CATEGORIA ECONÔMICA NÃO COMPUTADAS NO CÁLCULO DO MÍNIMO Inscritas em	DOTAÇÃO INICIAL	DOTAÇÃO ATUALIZADA (c)	DESPESAS EMPENHADAS		DESPESAS LIQUIDADAS		DESPESAS PAGAS	
			Até 5º Bim/2021 (d)	% (d/c) x100	Até 5º Bim/2021 (e)	% (e/c) x100	Até 5º Bim/2021 (f)	% (f/c) x100
			ATENÇÃO BÁSICA (XXXII)	389.000,0	27.845,0	26.600,0	95,5	26.600,0
Despesas Correntes	389.000,0	27.845,0	26.600,0	95,5	26.600,0	95,5	26.600,0	95,5
Despesas de Capital	0,0	0,0	0,0	0,0	0,0	0,0	0,0	0,0
ASSISTÊNCIA HOSPITALAR E AMBULATORIAL (XXXIII)	37.100.000,0	38.935.465,1	36.440.533,0	93,6	34.759.236,1	89,3	34.625.399,5	88,9
Despesas Correntes	37.100.000,0	38.935.465,1	36.440.533,0	93,6	34.759.236,1	89,3	34.625.399,5	88,9
Despesas de Capital	0,0	0,0	0,0	0,0	0,0	0,0	0,0	0,0
SUORTE PROFILÁTICO E TERAPÊUTICO (XXXIV)	887.250,0	789.989,0	789.953,4	100,0	777.521,4	98,4	776.421,4	98,3
Despesas Correntes	887.250,0	789.989,0	789.953,4	100,0	777.521,4	98,4	776.421,4	98,3
Despesas de Capital	0,0	0,0	0,0	0,0	0,0	0,0	0,0	0,0
VIGILÂNCIA SANITÁRIA (XXXV)	146.000,0	4.800,0	4.800,0	100,0	4.800,0	100,0	4.800,0	100,0
Despesas Correntes	146.000,0	4.800,0	4.800,0	100,0	4.800,0	100,0	4.800,0	100,0
Despesas de Capital	0,0	0,0	0,0	0,0	0,0	0,0	0,0	0,0
VIGILÂNCIA EPIDEMIOLÓGICA (XXXVI)	119.080,0	2.000,0	2.000,0	100,0	2.000,0	100,0	2.000,0	100,0
Despesas Correntes	119.080,0	2.000,0	2.000,0	100,0	2.000,0	100,0	2.000,0	100,0
Despesas de Capital	0,0	0,0	0,0	0,0	0,0	0,0	0,0	0,0
ALIMENTAÇÃO E NUTRIÇÃO (XXXVII)	0,0	0,0	0,0	0,0	0,0	0,0	0,0	0,0
Despesas Correntes	0,0	0,0	0,0	0,0	0,0	0,0	0,0	0,0

CHEFE DO PODER EXECUTIVO: RAFAEL MUZZI DE MIRANDA
RESPONSÁVEL PELA CONTABILIDADE: VANDERSON BATISTA DE SOUZA

SIGFIS - Versão 2021

Data de Emissão: 29/11/2021 17:02h

Anexo 12 do RREO

NOVEMBRO AZUL

CUIDAR DA SAÚDE TAMBÉM
É COISA DE HOMEM

Saiba mais em
gov.br/saude



MUNICÍPIO DE CACHOEIRAS DE MACACU
RELATÓRIO RESUMIDO DA EXECUÇÃO ORÇAMENTÁRIA
DEMONSTRATIVO DAS RECEITAS DE IMPOSTOS E DAS DESPESAS PRÓPRIAS COM SAÚDE
ORÇAMENTOS FISCAL E DA SEGURIDADE SOCIAL
PERÍODO DE REFERÊNCIA : 5º Bimestre / 2021

ADCT, art 77 - Anexo 12

R\$ 1,00

Despesas de Capital	0,0	0,0	0,0	0,0	0,0	0,0	0,0	0,0
OUTRAS SUBFUNÇÕES (XXXVIII)	11.397.710,0	10.223.807,0	8.419.440,5	82,4	7.000.808,9	68,5	6.767.107,4	66,2
Despesas Correntes	8.395.710,0	8.223.807,0	7.429.308,7	90,3	6.515.281,2	79,2	6.281.579,8	76,4
Despesas de Capital	3.002.000,0	2.000.000,0	990.131,8	49,5	485.527,6	24,3	485.527,6	24,3
TOTAL (XXXIX)=(XXXII+XXXIII+XXXIV+XXXV+XXXVI+XXXVII+XXXVIII)	50.039.040,0	49.983.906,1	45.683.326,9	571,5	42.570.966,4	551,7	42.202.328,3	548,9


DESPESAS COM SAÚDE NÃO COMPUTADAS NO CÁLCULO DO MÍNIMO


DESPESAS TOTAIS COM SAÚDE EXECUTADAS COM RECURSOS PRÓPRIOS E COM RECURSOS TRANSFERIDOS DE OUTROS ENTES	DOTAÇÃO INICIAL	DOTAÇÃO ATUALIZADA (c)	DESPESAS EMPENHADAS		DESPESAS LIQUIDADAS		DESPESAS PAGAS	
			Até 5º Bim/2021 (d)	% (d/c) x100	Até 5º Bim/2021 (e)	% (e/c) x100	Até 5º Bim/2021 (f)	% (f/c) x100
ATENÇÃO BÁSICA (XL)=(IV+XXXII)	389.000,0	27.845,0	26.600,0	95,5	26.600,0	95,5	26.600,0	95,5
ASSISTÊNCIA HOSPITALAR E AMBULATORIAL (XLI)=(V+XXXIII)	37.100.000,0	44.579.427,1	40.617.521,1	167,6	38.828.665,5	161,4	38.691.256,9	161,0
SUORTE PROFILÁTICO E TERAPÊUTICO (XLII)=(VI+XXXIV)	887.250,0	789.989,0	789.953,4	100,0	777.521,4	98,4	776.421,4	98,3
VIGILÂNCIA SANITÁRIA (XLIII)=(VII+XXXV)	146.000,0	4.800,0	4.800,0	100,0	4.800,0	100,0	4.800,0	100,0
VIGILÂNCIA EPIDEMIOLÓGICA (XLIV)=(VIII+XXXVI)	119.080,0	2.000,0	2.000,0	100,0	2.000,0	100,0	2.000,0	100,0
ALIMENTAÇÃO E NUTRIÇÃO (XLV)=(XIX+XXXVII)	0,0	0,0	0,0	0,0	0,0	0,0	0,0	0,0
OUTRAS SUBFUNÇÕES (XLVI)=(X+XXXVIII)	30.730.710,0	22.134.845,0	19.810.018,3	178,0	17.675.793,4	158,1	16.975.664,6	151,9
TOTAL DAS DESPESAS COM SAÚDE (XLVII)=(XI+XXXIX)	69.372.040,0	67.538.906,1	61.250.892,8	741,1	57.315.380,3	713,4	56.476.742,9	706,7
(-)Despesas executadas com recurso provenientes das transferências de recursos de outros entes	0,0	0,0	0,0	0,0	0,0	0,0	0,0	0,0
TOTAL DAS DESPESAS EXECUTADAS COM RECURSOS PRÓPRIOS (XLVIII)	69.372.040,0	67.538.906,1	61.250.892,8	741,1	57.315.380,3	713,4	56.476.742,9	706,7

CHEFE DO PODER EXECUTIVO: RAFAEL MUZZI DE MIRANDA
RESPONSÁVEL PELA CONTABILIDADE: VANDERSON BATISTA DE SOUZA
SIGFIS - Versão 2021

Data de Emissão: 29/11/2021 17:02h

Anexo 12 do RREO


Luiza Vieira de Faria
Controladora Geral do Município
Cachoeiras de Macacu - RJ


Rafael Muzzi de Miranda
PREFEITO MUNICIPAL
CACHOEIRAS DE MACACU - RJ


Vanderson Batista de Souza
CONTADOR - CRC/RJ 104956/O-8
CPF: 099.960.247-09 MAT.: 16012

MUNICÍPIO DE CACHOEIRAS DE MACACU - PODER EXECUTIVO
RELATÓRIO RESUMIDO DA EXECUÇÃO ORÇAMENTÁRIA
DEMONSTRATIVO DAS PARCERIAS PÚBLICO-PRIVADAS

ORÇAMENTOS FISCAL E DA SEGURIDADE SOCIAL
PERÍODO DE REFERÊNCIA : 5º Bimestre / 2021

Lei nº 11.079, de 30.12.2004, arts 22 e 28 - Anexo 13

R\$ 1,00


ESPECIFICAÇÃO	SALDO TOTAL EM 31 DE DEZEMBRO DO EXERCÍCIO ANTERIOR (a)	REGISTROS EFETUADOS EM 2021		SALDO TOTAL (c) = (a) + (b)
		NO BIMESTRE	ATÉ O BIMESTRE (b)	
TOTAL DE ATIVOS	0,0	0,0	0,0	0,0
Direitos Futuros	0,0	0,0	0,0	0,0
Ativos Contabilizados na SPE	0,0	0,0	0,0	0,0
Contrapartida para Provisões de PPP	0,0	0,0	0,0	0,0
TOTAL DE PASSIVOS (I)	0,0	0,0	0,0	0,0
Obrigações Não Relacionadas a Serviços	0,0	0,0	0,0	0,0
Contrapartida para Ativos da SPE	0,0	0,0	0,0	0,0
Provisões de PPP	0,0	0,0	0,0	0,0
GARANTIAS DE PPP(II)	0,0	0,0	0,0	0,0
SALDO LÍQUIDO DE PASSIVOS DE PPP (III) = (I-II)	0,0	0,0	0,0	0,0
PASSIVOS CONTINGENTES	0,0	0,0	0,0	0,0
Contraprestações Futuras	0,0	0,0	0,0	0,0
Riscos Não Provisionados	0,0	0,0	0,0	0,0
Outros Passivos Contingentes	0,0	0,0	0,0	0,0
ATIVOS CONTINGENTES	0,0	0,0	0,0	0,0
Serviços Futuros	0,0	0,0	0,0	0,0
Outros Ativos Contingentes	0,0	0,0	0,0	0,0


DESPESAS DE PPP	2020	2021	2022	2023	2024	2025	2026	2027	2028	2029	2030
Do Ente Federado											
Das Estatais Não-Dependentes											
TOTAL DAS DESPESAS	0,0	0,0	0,0	0,0	0,0	0,0	0,0	0,0	0,0	0,0	0,0
RECEITA CORRENTE LÍQUIDA (RCL)	195.187.524,5	261.730.892,5	263.194.720,3	264.666.735,1	266.146.982,7	267.635.509,2	269.132.360,7	270.637.584,0	272.151.225,8	273.673.333,2	275.203.953,6
TOTAL DAS DESPESAS / RCL (%)	0,0	0,0	0,0	0,0	0,0	0,0	0,0	0,0	0,0	0,0	0,0

FORNE :
CHEFE DO PODER EXECUTIVO: RAFAEL MUZZI DE MIRANDA
RESPONSÁVEL PELA CONTABILIDADE: VANDERSON BATISTA DE SOUZA

SIGFIS - Versão 2021

Data de Emissão: 29/11/2021 17:02h


Luiza Vieira de Faria
Controladora Geral do Município
Cachoeiras de Macacu - RJ


Rafael Muzzi de Miranda
PREFEITO MUNICIPAL
CACHOEIRAS DE MACACU - RJ


Vanderson Batista de Souza
CONTADOR - CRC/RJ 104956/O-8
CPF: 099.960.247-09 MAT.: 16012

MUNICÍPIO DE CACHOEIRAS DE MACACU - PODER EXECUTIVO
 DEMONSTRATIVO SIMPLIFICADO DO RELATÓRIO RESUMIDO DA EXECUÇÃO ORÇAMENTÁRIA
DEMONSTRATIVO SIMPLIFICADO
 ORÇAMENTOS FISCAL E DA SEGURIDADE SOCIAL
 PERÍODO DE REFERÊNCIA : 5º Bimestre / 2021

LRF, art 48 - Anexo 14

R\$1,00

BALANÇO ORÇAMENTÁRIO - RECEITAS		Até o bimestre			
Previsão Inicial de Receita		259.022.212,2			
Previsão Atualizada da Receita		271.049.021,0			
Receitas Realizadas		248.395.938,1			
Deficit Orçamentário		0,0			
Saldos de Exercícios Anteriores (utilizados para créditos adicionais)		1.476.789,5			
BALANÇO ORÇAMENTÁRIO - DESPESAS		Até o bimestre			
Dotação Inicial		259.022.212,3			
Créditos Adicionais		13.503.598,3			
Dotação Atualizada		272.525.810,6			
Despesas Empenhadas		216.653.857,2			
Despesas Liquidadas		162.380.287,6			
Superavit Orçamentário		31.742.080,9			
DESPESAS POR FUNÇÃO/SUBFUNÇÃO		Até o bimestre			
Despesas Empenhadas		216.653.857,2			
Despesas Liquidadas		162.380.287,6			
RECEITA CORRENTE LÍQUIDA - RCL		Até o bimestre			
Receita Corrente Líquida		261.730.892,4			
RECEITAS/DESPESAS DOS REGIMES DE PREVIDENCIA		Até o bimestre			
Regime Próprio de Previdência Social dos Servidores Públicos					
Receitas Previdenciárias realizadas (III)		23.905.732,0			
Despesas Previdenciárias liquidadas (IV)		20.712.390,9			
Resultado Previdenciário (III-IV)		3.193.341,1			
RESULTADOS NOMINAL E PRIMÁRIO		Meta Fixada no Anexo de Metas Fiscais da LDO (a)	Resultado Apurado Até o Bimestre (b)	% em Relação à Meta (b/a)	
Resultado Nominal		579.576,0	63.373.886,5	10.934,5%	
Resultado Primário		8.859.835,8	61.694.258,4	696,3%	
MOVIMENTAÇÃO DE RESTOS A PAGAR		Inscrição	Cancelamento até o bimestre	Pagamento até o bimestre	Saldo a pagar
POR PODER					
RESTOS A PAGAR PROCESSADOS					
Poder Executivo		21.803.627,5	63.542,4	5.333.076,0	16.407.009,1
Poder Legislativo		0,0	0,0	0,0	0,0
RESTOS A PAGAR NÃO PROCESSADOS					
Poder Executivo		41.388.304,3	80.932,6	10.926.836,7	30.380.535,0
Poder Legislativo		20.973,0	0,0	17.473,0	3.500,0
TOTAL		63.212.904,8	144.475,0	16.277.385,7	46.791.044,1
DESPESAS COM MANUTENÇÃO E DESENVOLVIMENTO DO ENSINO - MDE		Valor Apurado até o bimestre	Limites Constitucionais Anuais		
			%Mínimo Aplicar Exerc	%Aplicado até bimestre	
Mínimo Anual de 25% das Receitas de Impostos na Manutenção e Desenvolvimento do Ensino - MDE		24.140.642,3	25%	26,4%	
Mínimo Anual de 70% do FUNDEB na Remuneração do Magistério com Ensino Fundamental e Educação Infantil		15.330.440,5	70%	68,8%	
RECEITAS DE OPERAÇÕES DE CRÉDITO E DESPESAS DE CAPITAL		Valor Apurado Até o Bimestre	Saldo a Realizar		
Receita de Operação de Crédito					
Despesa de Capital Líquida					
PROJEÇÃO ATUARIAL DOS REGIMES DE PREVIDÊNCIA		Exercício em Referência	10º Exercício	20º Exercício	35º Exercício
Regime Próprio de Previdência Social dos Servidores Públicos					
Receitas Previdenciárias (IV)					
Despesas Previdenciárias (V)					
Resultado Previdenciário (VI)=(IV-V)					
RECEITA DA ALIENAÇÃO DE ATIVOS E APLICAÇÃO DOS RECURSOS		Valor Apurado Até o Bimestre	Saldo a Realizar		
Receita de Capital Resultante da Alienação de Ativos					
Aplicação dos Recursos da Alienação de Ativos					
DESPESAS COM AÇÕES E SERVIÇOS PÚBLICOS DE SAÚDE		Valor Apurado Até o Bimestre	Limite Constitucional Anual		
			%Mínimo a Aplicar no Exercício	% Aplicado até o bimestre	
Despesas Próprias com Ações e Serviços Públicos de Saúde		14.413.822,5	0,0%	16,0%	
DESPESAS DE CARÁTER CONTINUADO, DERIVADAS DE PPP'S CONTRATADAS		Valor Apurado no Exercício Corrente			
Total das despesas / RCL (%)					0,0%

FONTE :

Nota :


CHEFE DO PODER EXECUTIVO: RAFAEL MUZZI DE MIRANDA


RESPONSÁVEL PELA CONTABILIDADE: VANDERSON BATISTA DE SOUZA

SIGFIS - Versão 2021

Data de Emissão: 29/11/2021 17:02h

Anexo 14 do RREO


Luiza Vieira de Faria
 Controladora Geral do Município
 Cachoeiras de Macacu - RJ


Rafael Muzzi de Miranda
 PREFEITO MUNICIPAL
 CACHOEIRAS DE MACACU - RJ


Vanderson Batista de Souza
 CONTADOR - CRC/RJ 104956/O-8
 CPF: 099.960.247-09 MAT.: 16012

DISQUE SAÚDE 136



Com o leite materno doado, bebês prematuros e/ou de baixo peso que estão internados em Unidades Neonatais e não podem ser amamentados pelas próprias mães têm muito mais chance de se recuperar.

Se você pode, doe leite materno. Qualquer quantidade faz toda a diferença.

Apenas 1 ml de leite materno já pode ser suficiente para nutrir um bebê cada vez que for alimentado.

A mãe é a doadora, mas o apoio da família nas atividades com o bebê e com o preparo dos utensílios utilizados para a extração do leite materno é de grande ajuda.

Divulgue a campanha e incentive a doação de leite materno.

Saiba mais em
gov.br/saude



CENSO

PREVIDENCIÁRIO 2021

Servidores Municipais

- ▶ EFETIVOS
- ▶ APOSENTADOS
- ▶ PENSIONISTAS



O censo garante uma gestão previdenciária transparente, eficiente e segura para todos. Atualize seus dados e evite a suspensão do seu salário.



De 16/nov à
03/dez



Para maiores informações
procure sua secretária
e/ou o IAPCM.

e-mail: censoiapcm2021@gmail.com
tel: (21) 9 9416 8799



JAPUÍBA: Casarão de Japuíba, de **22 a 24** de novembro, das 8 às 16h.



PAPUCAIA: Sede da Administração Regional (antigo Correio), de **25 a 26** de novembro, das 8 às 16h.



CACHOEIRAS: Sede do IAPCM (ao lado da Prefeitura), de **16** de novembro à **3** de dezembro, das 8 às 17h.

IAPCM

INSTITUTO DE APOSENTADORIA E
PENSÕES DE CACHOEIRAS DE MACACU



PREFEITURA DE
**Cachoeiras
de Macacu**
MAIS PERTO DE VOCE.



DIÁRIO OFICIAL

Cachoeiras de Macacu

Edição 331 - 30 de Novembro de 2021 - Caderno de Licitações

Este caderno é parte integrante do Diário Oficial nº 1037

EXPEDIENTE

DIÁRIO OFICIAL ELETRÔNICO DO MUNICÍPIO DE CACHOEIRAS DE MACACU
CRIADO PELA LEI Nº 2.469 DE 07 DE ABRIL DE 2021.

RESPONSÁVEL
Prefeitura de Cachoeiras de Macacu/RJ
Rafael Muzzi de Miranda

Tel.: (21) 2649-2519
diariooficial@cachoeirasdemacacu.rj.gov.br
www.cachoeirasdemacacu.rj.gov.br

SECRETARIA DE GOVERNO
Secretário Fábio Luciano Amaral Pereira

DIAGRAMAÇÃO
Yasmin Rodrigues Basília da Conceição

EXTRATO DE INSTRUMENTO CONTRATUAL

EXTRATO DE INSTRUMENTO CONTRATUAL
CONTRATO Nº 008/2021

Partes: **Fundação MACATUR**

X

G. S. GOUVEA DISTRIBUIDORA E SERVIÇOS EIRELI
CNPJ: 33.643.150/0001-72

OBJETO: Contratação de empresa para serviço de engenharia de montagem de cenário, estruturas e instalações elétricas para enfeites natalinos, conforme as especificações constantes no Projeto Básico, para prestar os serviços de instalação, montagem de cenário e manutenção, disponibilização de mão de obra qualificada e fornecimento de técnicos para instalações necessárias, conforme cronogramas, plantas, memoriais descritivos, planilha orientativa com quantitativos e planilhas orçamentárias.

VALOR: R\$208.000,00 (duzentos e oito mil reais)

PRAZO DE EXECUÇÃO: 02 (dois) meses

FORMA DE PAGAMENTO: O pagamento será realizado de forma parcial.

FUNDAMENTO LEGAL: Artigo 22, inciso III, da Lei Federal 8.666/1993 e suas alterações posteriores. Proc. Adm. 0111/2021.

Cachoeiras de Macacu, 24 de novembro de 2021.

Presidente da Fundação Macatur

#CombataOMosquito

gov.br/combataedes

ENFERMIDADE 136

DOR DE CABEÇA

FEBRE

DORES NAS ARTICULAÇÕES

MANCHAS VERMELHAS NA PELE

DOR ATRÁS DOS OLHOS

NAUSEAS E DORES ABDOMINAIS

Caso apresente algum destes sintomas, procure uma Unidade de Saúde.

Prestar atenção aos sintomas é com você, comigo, com todo mundo.

SUS

MINISTÉRIO DA SAÚDE

PÁTRIA AMADA BRASIL

AVISO DE LICITAÇÃO/FME

AVISO DE LICITAÇÃO/FME

PREGÃO PRESENCIAL Nº012/2021
Proc. Adm. nº 610/2021

DATA DE ABERTURA: 13 de dezembro de 2021
HORÁRIO: 13:00 HORAS (COM TOLERÂNCIA DE 5 MINUTOS)

OBJETO: Contratação de empresa para confecção de Atlas Turístico Escolar do Município de Cachoeiras de Macacu

O Edital completo para apreciação e retirada estará disponível a partir de 01/12/21 no prédio da Secretaria Municipal de Educação – localizado à Avenida Governador Roberto Silveira, Campo do Prado, Cachoeiras de Macacu/RJ, mediante o fornecimento de 01 (uma) resma de papel A4 e carimbo do CNPJ da empresa, das 10:00 às 16:00 horas.

Cachoeiras de Macacu, 30 de novembro de 2021.

*Rosa Kelly Rodrigues Ouverney
Pregoeira*

SÍFILIS

FAÇA O TESTE RÁPIDO NO PRÉ-NATAL E PROTEJA SEU BEBÊ.

PROTEJA-SE. TESTE. TRATE.

SUS

MINISTÉRIO DA SAÚDE

PÁTRIA AMADA BRASIL

Sabe quem é o principal inimigo do mosquito? Você.

O melhor jeito de proteger você e sua família da dengue, chikungunya e zika é acabando com os criadouros de mosquito.

Confira o check-list de combate aos criadouros:



Descarte o lixo corretamente.



Coloque areia nos pratinhos dos vasos de plantas.



Mantenha o quintal limpo.



Deixe baldes, bacias e outros recipientes que acumulam água limpos e em locais cobertos.



Limpe com frequência bebedouros de animais.



Limpe calhas para evitar que acumulem água parada.



Guarde garrafas vazias com a boca para baixo.



Certifique-se que a caixa d'água da sua casa está bem fechada.

Verifique todos os possíveis focos de água parada como brinquedos, drenagem de geladeira e ar condicionado, pneus velhos, restos de construção e todo objeto, espaço ou resíduo que possam acumular água.

Saiba mais sobre como combater o mosquito em:
gov.br/combataedes