



DIÁRIO OFICIAL

Cachoeiras de Macacu

Edição 953 - 28 de Maio de 2021 - XIII

EXPEDIENTE

ÓRGÃO OFICIAL DO MUNICÍPIO DE CACHOEIRAS DE MACACU
CRIADO PELA LEI Nº 1474 DE 26 DE JUNHO DE 2003

RESPONSÁVEL
Prefeitura de Cachoeiras de Macacu/RJ
Rafael Muzzi de Miranda

Tel.: (21) 2649-2519
diariooficial@cachoeirasdemacacu.rj.gov.br
www.cachoeirasdemacacu.rj.gov.br

SECRETARIA DE GOVERNO
Secretário **Fábio Luciano Amaral Pereira**

DIAGRAMAÇÃO
Yasmin Rodrigues Basília da Conceição

DECRETO Nº 4.163 DE 28 DE MAIO DE 2021.

DECRETO Nº 4.163 DE 28 DE MAIO DE 2021.

ALTERA O DECRETO Nº 4.160 DE 19 DE MAIO DE 2021 - DÁ CONTINUIDADE AS MEDIDAS DE PROTEÇÃO À VIDA RELATIVAS A COVID-19 EM FACE DO CENÁRIO FEDERAL, ESTADUAL E MUNICIPAL.

O PREFEITO DO MUNICÍPIO DE CACHOEIRAS DE MACACU, Estado do Rio de Janeiro, no uso de suas atribuições que lhe são conferidas pela legislação em vigor;

CONSIDERANDO o acórdão proferido pelo Supremo Tribunal Federal no Referendo na Medida Cautelar na Ação Direta de Inconstitucionalidade nº 6.343-DF, que ratificou a competência administrativa concorrente dos entes federados para a adoção de medidas de combate à pandemia de COVID-19;

DECRETA:

Art.1º-Este Decreto dispõe em caráter excepcional e temporário, sob Medidas emergenciais de natureza restritiva ao funcionamento de atividades econômicas e à permanência de pessoas nas áreas públicas do Município, a vigorar a partir de 00h00min do dia 28 de maio de 2021 até às 23h:59min do dia 15 de Junho de 2021, exceto o que for especificamente disposto de forma diversa.

Art.2º-Permanece suspenso:

I - O funcionamento de boates, danceteria e salão de danças;

II- A realização de festas que necessitam de autorização transitória, em áreas públicas e particulares.

Art.3º-As atividades em casas de espetáculo e as apresentações artísticas em espaços de evento deverão observar com rigor:

I-Atendimento de mediadas permanentes e variáveis de proteção à vida;

II-a Vedação de formação de filas de espera e de aglomerações na entrada e saída;

III-a capacidade de lotação máxima somente com público sentado de;

- a)40% em locais fechados ;
- b)60% locais abertos.

IV- o distanciamento mínimo de 1,5 metros entre os participantes.

Art.4º-Este Decreto entra em vigor na data de sua publicação.

GABINETE DO PREFEITO, 28 DE MAIO DE 2021.

RAFAEL MUZZI DE MIRANDA
Prefeito Municipal



ATOS DO PODER EXECUTIVO

ATOS DA CONTROLADORIA GERAL

AVISO DO EDITAL DE CHAMAMENTO PÚBLICO Nº 001/2021

Nos termos do Edital de Chamamento Público nº 001/2021 para o Credenciamento e Qualificação de Organizações Sociais na área de saúde no Município de Cachoeiras de Macacu, RJ, ficam os interessados em se credenciar intimados que os requerimentos poderão ser enviados até o dia 07 de junho de 2021 e que após esta data não serão aceitos novos pedidos de credenciamento com base nesse edital.

Ficam as empresas, Projeto Social Cresce Comunidade – Prima Qualitá – CNPJ: 40.289.134/0001-99, AFNE – Associação Filantrópica Nova Esperança CNPJ: 06.058.863/0001-04, INVISA – Instituto Vida e Saúde CNPJ: 05.997.585/0001-80, IMG – Instituto Multi Gestão CNPJ: 15.482.841/0001-50 e Instituto Social de Profissionais em Prol da Saúde e Desenvolvimento – ISPPSD CNPJ: 41.018.561/0001-03 intimadas a apresentarem, também até o dia 07 de junho de 2021, eventuais documentos complementares que comprovem a sua aptidão para serem credenciadas como Organizações Sociais no Município de Cachoeiras de Macacu, RJ, na forma da Lei Federal nº 9.637/1998 e Lei Municipal nº 2.330/2017.

Cachoeiras de Macacu, 28 de maio de 2021

WELLINGTON MAIA BARROSO
Presidente da Comissão Especial
Matrícula n.º 3046

ATOS DO PODER LEGISLATIVO

RESOLUÇÃO Nº 027 DE 27 DE MAIO DE 2021.

“Reprova as Contas Anuais do Município de Cachoeiras de Macacu, Gestão do Prefeito Municipal, Senhor Mauro Cezar de Castro Soares, relativas ao Exercício de 2018, Processo TCE/RJ 208.559-4/19.

A CÂMARA MUNICIPAL DE CACHOEIRAS DE MACACU, Estado do Rio de Janeiro, aprova e eu promulgo a seguinte Resolução:

Artigo 1º - Ficam Reprovadas as Contas Anuais do Município de Cachoeiras de Macacu, Gestão do Prefeito Municipal Mauro Cezar de Castro Soares, relativas ao Exercício de 2018 – Processo TCE/RJ 208.559-4/19.

Artigo 2º - Esta Resolução entra em vigor na data de sua publicação, revogando-se as disposições em contrário.

Sala das Sessões, 27 de Maio de 2021.

Vereador **Aílton Telles Machado**
= Presidente =



DECRETO Nº 4.161 DE 27 DE MAIO DE 2021.

DECRETO Nº 4.161 DE 27 DE MAIO DE 2021.

“ DECRETA PONTO FACULTATIVO ”.

O PREFEITO MUNICIPAL DE CACHOEIRAS DE MACACU, Estado do Rio de Janeiro, no uso de suas atribuições legais, em conformidade com a Lei Orgânica Municipal,

DECRETA:

Art.1º - Fica decretado ponto facultativo no ano de 2021, para cumprimento pelos órgãos e entidades da Administração Pública Municipal Direta, Autárquica e Fundacional do Poder Executivo, sem prejuízo da prestação dos serviços considerados essenciais:

I - 04 de junho (sexta-feira), posterior ao feriado de Corpus Christi.

Parágrafo Único - Não se submetem ao ponto facultativo as unidades de saúde do município com aplicação da vacina do COVI-19, Hospital, a Guarda Municipal e a Defesa Civil ficando a cargo das Secretarias competentes eventual escala de regime de plantão.

Art.2º-Caberá aos dirigentes dos órgãos e entidades a preservação e o funcionamento dos serviços essenciais afetos às respectivas áreas de competência.

Art. 3º-É vedado aos órgãos e entidades da Administração Direta e Indireta antecipar ou postergar ponto facultativo em discordância com o que dispõe este Decreto.

Art.4º- Este Decreto entra em vigor na data de sua publicação.

GABINETE DO PREFEITO, 27 DE MAIO DE 2021.

RAFAEL MUZZI DE MIRANDA
Prefeito Municipal



#CACHOEIRAS
CONTRA A COVID

PREFEITURA DE
Cachoeiras
de Macacu
MAIS PERTO DE VOCÊ.

MUNICÍPIO DE CACHOEIRAS DE MACACU
RELATÓRIO RESUMIDO DA EXECUÇÃO ORÇAMENTÁRIA
BALANÇO ORÇAMENTÁRIO
ORÇAMENTOS FISCAL E DA SEGURIDADE SOCIAL
PERÍODO DE REFERÊNCIA : 1º Bimestre / 2021

RREO - Anexo 1 (LRF, Art 52, inciso I, linhas "a" e "b" do inciso II e §

R\$1,00


RECEITAS	PREVISÃO INICIAL	PREVISÃO ATUALIZADA (a)	RECEITAS REALIZADAS				SALDO A REALIZAR (a-c)
			No Bimestre (b)	% (b/a)	Até 02/2021 (c)	% (c/a)	
RECEITAS (EXCETO INTRA-ORÇAMENTÁRIAS) (I)	254.464.018,9	254.464.018,9	41.260.476,5	16,2	41.260.476,5	16,2	213.203.542,4
RECEITAS CORRENTES	225.839.626,2	225.839.626,2	41.095.571,5	18,2	41.095.571,5	18,2	184.744.054,7
IMPOSTOS, TAXAS E CONTRIBUIÇÕES DE MELHORIA	21.490.909,8	21.490.909,8	1.816.894,0	8,5	1.816.894,0	8,5	19.674.015,8
Impostos	20.631.301,8	20.631.301,8	1.729.401,5	8,4	1.729.401,5	8,4	18.901.900,3
Taxas	859.608,0	859.608,0	87.492,6	10,2	87.492,6	10,2	772.115,4
Contribuições de Melhoria	0,0	0,0	0,0	0,0	0,0	0,0	0,0
CONTRIBUIÇÕES	7.478.478,6	7.478.478,6	1.968.406,2	26,3	1.968.406,2	26,3	5.510.072,4
Contribuições Sociais	3.871.513,3	3.871.513,3	1.543.603,4	39,9	1.543.603,4	39,9	2.327.909,9
Contribuições Econômicas	0,0	0,0	0,0	0,0	0,0	0,0	0,0
Contrib. para o Custeio do Serv. de Iluminação Pública	3.606.965,3	3.606.965,3	424.802,8	11,8	424.802,8	11,8	3.182.162,5
RECEITA PATRIMONIAL	1.028.733,6	1.028.733,6	88.732,2	8,6	88.732,2	8,6	940.001,4
Exploração do Patrimônio Imobiliário do Estado	0,0	0,0	0,0	0,0	0,0	0,0	0,0
Valores Mobiliários	1.028.733,6	1.028.733,6	88.732,2	8,6	88.732,2	8,6	940.001,4
Deleg. Serv. Públ. Med. Concess.,Permiss.,Autoriz., Licença.	0,0	0,0	0,0	0,0	0,0	0,0	0,0
Cessão de Direitos	0,0	0,0	0,0	0,0	0,0	0,0	0,0
Demais Receitas Patrimoniais	0,0	0,0	0,0	0,0	0,0	0,0	0,0
RECEITA AGROPECUÁRIA	0,0	0,0	0,0	0,0	0,0	0,0	0,0
RECEITA INDUSTRIAL	0,0	0,0	0,0	0,0	0,0	0,0	0,0
RECEITA DE SERVIÇOS	3.880.750,9	3.880.750,9	823.347,8	21,2	823.347,8	21,2	3.057.403,1
Serviços Administrativos e Comerciais Gerais	0,0	0,0	15.405,6	0,0	15.405,6	0,0	-15.405,6
Serviços e Atividades Ref. à Navegação e Transporte	60.000,0	60.000,0	0,0	0,0	0,0	0,0	60.000,0
Serviços e Atividades Ref. à Saúde	0,0	0,0	0,0	0,0	0,0	0,0	0,0
Serviços e Atividades Financeiras	0,0	0,0	0,0	0,0	0,0	0,0	0,0
Outros Serviços	3.820.750,9	3.820.750,9	807.942,3	21,1	807.942,3	21,1	3.012.808,6
TRANSFERÊNCIAS CORRENTES	190.254.541,1	190.254.541,1	36.151.565,4	19,0	36.151.565,4	19,0	154.102.975,7
Transferências da União e de suas Entidades	95.849.697,3	95.849.697,3	15.265.215,6	15,9	15.265.215,6	15,9	80.584.481,7
Transf. dos Estados, Distrito Federal e suas Entidades	59.136.105,7	59.136.105,7	14.671.549,9	24,8	14.671.549,9	24,8	44.464.555,8
Transf. dos Municípios e suas Entidades	0,0	0,0	0,0	0,0	0,0	0,0	0,0
Transf. de Instituições Privadas	49.549,8	49.549,8	0,0	0,0	0,0	0,0	49.549,8
Transf. de Outras Instituições Públicas	35.215.688,2	35.215.688,2	6.214.649,7	17,6	6.214.649,7	17,6	29.001.038,5
Transf. do Exterior	0,0	0,0	0,0	0,0	0,0	0,0	0,0
Transf. de Pessoas Físicas	3.500,0	3.500,0	150,3	4,3	150,3	4,3	3.349,7
Transf. de Pagtos de Depósitos não Identificados	0,0	0,0	0,0	0,0	0,0	0,0	0,0
OUTRAS RECEITAS CORRENTES	1.706.212,3	1.706.212,3	246.625,9	14,5	246.625,9	14,5	1.459.586,4
Multas Administrativas, Contratuais e Judiciais	427.799,5	427.799,5	7.812,6	1,8	7.812,6	1,8	419.986,9
Indenizações, Restituições e Ressarcimentos	96.043,2	96.043,2	0,0	0,0	0,0	0,0	96.043,2
Bens, Direitos e Valores Incorporados ao Patrimônio Públ.	0,0	0,0	0,0	0,0	0,0	0,0	0,0
Demais Receitas Correntes	1.182.369,7	1.182.369,7	238.813,3	20,2	238.813,3	20,2	943.556,4
RECEITAS DE CAPITAL	28.624.392,7	28.624.392,7	164.905,0	0,6	164.905,0	0,6	28.459.487,7
OPERAÇÕES DE CRÉDITO	9.400.000,0	9.400.000,0	0,0	0,0	0,0	0,0	9.400.000,0
Operações de Crédito - Mercado Interno	9.400.000,0	9.400.000,0	0,0	0,0	0,0	0,0	9.400.000,0
Operações de Crédito - Mercado Externo	0,0	0,0	0,0	0,0	0,0	0,0	0,0
ALIENAÇÃO DE BENS	0,0	0,0	0,0	0,0	0,0	0,0	0,0
Alienação de Bens Móveis	0,0	0,0	0,0	0,0	0,0	0,0	0,0
Alienação de Bens Imóveis	0,0	0,0	0,0	0,0	0,0	0,0	0,0
AMORTIZAÇÃO DE EMPRÉSTIMOS	0,0	0,0	0,0	0,0	0,0	0,0	0,0
TRANSFERÊNCIAS DE CAPITAL	19.224.392,7	19.224.392,7	164.905,0	0,9	164.905,0	0,9	19.059.487,7
Transf. da União e de suas Entidades	19.224.392,7	19.224.392,7	164.905,0	0,9	164.905,0	0,9	19.059.487,7
Transf. dos Estados e do Dist. Federal e suas Entidades	0,0	0,0	0,0	0,0	0,0	0,0	0,0
Transf. dos Municípios e sua Entidades	0,0	0,0	0,0	0,0	0,0	0,0	0,0
Transf. de Instituições Privadas	0,0	0,0	0,0	0,0	0,0	0,0	0,0
Transferência de Outras Instituições Públicas	0,0	0,0	0,0	0,0	0,0	0,0	0,0
Transferências do Exterior	0,0	0,0	0,0	0,0	0,0	0,0	0,0
Transferências de Pessoas Físicas	0,0	0,0	0,0	0,0	0,0	0,0	0,0
Transf. Provenientes de Depósitos não Identificados	0,0	0,0	0,0	0,0	0,0	0,0	0,0
OUTRAS RECEITAS DE CAPITAL	0,0	0,0	0,0	0,0	0,0	0,0	0,0
Integralização do Capital Social	0,0	0,0	0,0	0,0	0,0	0,0	0,0
Resgate de Títulos do Tesouro	0,0	0,0	0,0	0,0	0,0	0,0	0,0
Demais Receitas de Capital	0,0	0,0	0,0	0,0	0,0	0,0	0,0
RECEITAS (INTRA-ORÇAMENTÁRIAS) (II)	4.558.193,3	4.558.193,3	2.326.024,5	51,0	2.326.024,5	51,0	2.232.168,8
SUBTOTAL DAS RECEITAS (III)=(I+II)	259.022.212,2	259.022.212,2	43.586.501,0	16,8	43.586.501,0	16,8	215.435.711,2
OPERAÇÕES DE CRÉDITO - REFINANC. (IV)	0,0	0,0	0,0	0,0	0,0	0,0	0,0
Operações de Crédito Internas	0,0	0,0	0,0	0,0	0,0	0,0	0,0
Mobiliária para Refinanciamento da Dívida	0,0	0,0	0,0	0,0	0,0	0,0	0,0
Contratual para Refinanciamento da Dívida	0,0	0,0	0,0	0,0	0,0	0,0	0,0
Operações de Crédito Externas	0,0	0,0	0,0	0,0	-	0,0	0,0
Mobiliária para Refinanciamento da Dívida	0,0	0,0	0,0	0,0	0,0	0,0	0,0
Contratual para Refinanciamento da Dívida	0,0	0,0	0,0	0,0	0,0	0,0	0,0
SUBTOTAL COM REFINANCIAMENTO (V)=(III+IV)	259.022.212,2	259.022.212,2	43.586.501,0	16,8	43.586.501,0	16,8	215.435.711,2
DEFICIT							0,0
TOTAL (VII) = (V+VI)	259.022.212,2	259.022.212,2	43.586.501,0	16,8	43.586.501,0	16,8	215.435.711,2
SALDO DE EXERCÍCIOS ANTERIORES (p/ Créditos adicionais)							0,0
Superavit Financeiro							0,0
Reabertura de Créditos Adicionais							0,0
Recursos Arrecadados em Exercícios Anteriores - RPPS							0,0


Continua (1/3)

RECEITAS INTRA-ORÇAMENTÁRIAS	PREVISÃO INICIAL	PREVISÃO ATUALIZADA (a)	RECEITAS REALIZADAS				SALDO A REALIZAR (a-c)
			No Bimestre (b)	% (b/a)	Até 02/2021 (c)	% (c/a)	
RECEITAS CORRENTES	4.558.193,3	4.558.193,3	2.326.024,5	51,0	2.326.024,5	51,0	2.232.168,8
Impostos	0,0	0,0	0,0	0,0	0,0	0,0	0,0
Taxas	0,0	0,0	0,0	0,0	0,0	0,0	0,0
Contribuição de Melhoria	0,0	0,0	0,0	0,0	0,0	0,0	0,0
CONTRIBUIÇÕES	3.807.895,9	3.807.895,9	876.024,5	23,0	876.024,5	23,0	2.931.871,4
Contribuições Sociais	3.807.895,9	3.807.895,9	876.024,5	23,0	876.024,5	23,0	2.931.871,4
Contribuições Econômicas	0,0	0,0	0,0	0,0	0,0	0,0	0,0
Contr. Custeio do Serv. de Ilum. Públ.	0,0	0,0	0,0	0,0	0,0	0,0	0,0
RECEITA PATRIMONIAL	0,0	0,0	0,0	0,0	0,0	0,0	0,0
Exploração do Patrimônio Imobiliário do Estado	0,0	0,0	0,0	0,0	0,0	0,0	0,0
Valores Mobiliários	0,0	0,0	0,0	0,0	0,0	0,0	0,0
Demais Receitas Patrimoniais	0,0	0,0	0,0	0,0	0,0	0,0	0,0
RECEITA INDUSTRIAL	0,0	0,0	0,0	0,0	0,0	0,0	0,0
RECEITA DE SERVIÇOS	0,0	0,0	0,0	0,0	0,0	0,0	0,0
Serviços Adm. e Comerciais Gerais	0,0	0,0	0,0	0,0	0,0	0,0	0,0
Serviços Ref. à Navegação e ao Transporte	0,0	0,0	0,0	0,0	0,0	0,0	0,0
Outros Serviços	0,0	0,0	0,0	0,0	0,0	0,0	0,0
OUTRAS RECEITAS CORRENTES	750.297,4	750.297,4	1.450.000,0	193,3	1.450.000,0	193,3	-699.702,6
Multas Adm., Contratuais e Judiciais	750.297,4	750.297,4	0,0	0,0	0,0	0,0	750.297,4
Indenizações, Restituições e Ressarcimentos	0,0	0,0	0,0	0,0	0,0	0,0	0,0
Demais Receitas Correntes	0,0	0,0	1.450.000,0	0,0	1.450.000,0	0,0	-1.450.000,0
RECEITAS DE CAPITAL	0,0	0,0	0,0	0,0	0,0	0,0	0,0
ALIENAÇÃO DE BENS	0,0	0,0	0,0	0,0	0,0	0,0	0,0
Alienação de Bens Móveis	0,0	0,0	0,0	0,0	0,0	0,0	0,0
Alienação de Bens Imóveis	0,0	0,0	0,0	0,0	0,0	0,0	0,0
Alienação de Bens Intangíveis	0,0	0,0	0,0	0,0	0,0	0,0	0,0
AMORTIZAÇÃO DE EMPRÉSTIMOS	0,0	0,0	0,0	0,0	0,0	0,0	0,0
OUTRAS RECEITAS DE CAPITAL	0,0	0,0	0,0	0,0	0,0	0,0	0,0
Integralização do Capital Social	0,0	0,0	0,0	0,0	0,0	0,0	0,0
Demais Receitas de Capital	0,0	0,0	0,0	0,0	0,0	0,0	0,0
TOTAL	4.558.193,3	4.558.193,3	2.326.024,5	51,0	2.326.024,5	51,0	2.232.168,8

Fonte : Departamento de Contabilidade

Continua (2/3)


Luiza Vieira de Faria
 Controladora Geral do Município
 Cachoeiras de Macacu - RJ


Rafael Muzzi de Miranda
 PREFEITO MUNICIPAL
 CACHOEIRAS DE MACACU - RJ


Vanderson Batista de Souza
 CONTADOR - CRC/RJ 104956/O-8
 CPF: 099.960.247-09 MAT.: 16012

MUNICÍPIO DE CACHOEIRAS DE MACACU
RELATÓRIO RESUMIDO DA EXECUÇÃO ORÇAMENTÁRIA
BALANÇO ORÇAMENTÁRIO
ORÇAMENTOS FISCAL E DA SEGURIDADE SOCIAL
PERÍODO DE REFERÊNCIA : 1º Bimestre / 2021

Continuação (3/3)

LRF, Art 52, inciso I, Alíneas "a" e "b" do inciso II e §1º - Anexo 1

R\$1,00

DESPESAS	DOTAÇÃO INICIAL (d)	DOTAÇÃO ATUALIZADA (e)	DESPESAS EMPENHADAS		SALDO (g) = (e - f)	DESPESAS LIQUIDADAS		SALDO (i) = (e - h)	DESPESAS PAGAS ATÉ O BIM (j)
			No Bimestre	Até 02/2021 (f)		No Bimestre	Até 02/2021 (h)		
DESPESAS (EXCETO INTRA-ORÇAMENTÁRIAS)	256.574.112,3	256.574.112,3	139.089.733,4	139.089.733,4	117.484.378,9	26.029.569,9	26.029.569,9	230.544.542,4	22.497.637,4
DESPESAS CORRENTES	217.962.764,4	217.652.764,4	134.296.130,4	134.296.130,4	83.356.634,0	25.574.789,1	25.574.789,1	192.077.975,3	22.047.455,6
PESSOAL E ENCARGOS SOCIAIS	127.973.566,8	127.813.566,8	110.215.091,6	110.215.091,6	17.598.475,2	18.890.342,1	18.890.342,1	108.923.224,7	17.135.776,0
JUROS E ENCARGOS DA DÍVIDA	204.100,0	204.100,0	3.300,0	3.300,0	200.800,0	1.733,2	1.733,2	202.366,8	1.733,2
OUTRAS DESPESAS CORRENTES	89.785.097,6	89.635.097,6	24.077.738,8	24.077.738,8	65.557.358,8	6.682.713,9	6.682.713,9	82.952.383,7	4.909.946,5
DESPESAS DE CAPITAL	35.660.340,7	35.970.340,7	4.793.603,0	4.793.603,0	31.176.737,7	454.780,8	454.780,8	35.515.559,9	450.181,8
INVESTIMENTOS	29.481.240,7	29.469.240,7	29.603,0	29.603,0	29.439.637,7	6.199,0	6.199,0	29.463.041,7	1.600,0
INVERSÕES FINANCEIRAS	0,0	0,0	0,0	0,0	0,0	0,0	0,0	0,0	0,0
AMORTIZAÇÃO DA DÍVIDA	6.179.100,0	6.501.100,0	4.764.000,0	4.764.000,0	1.737.100,0	448.581,9	448.581,9	6.052.518,1	448.581,9
RESERVA DE CONTINGÊNCIA	2.951.007,2	2.951.007,2	0,0	0,0	2.951.007,2	0,0	0,0	2.951.007,2	0,0
DESPESAS(INTRA-ORÇAMENTÁRIAS) (IX)	2.448.100,0	2.448.100,0	2.060.690,1	2.060.690,1	387.409,9	395.949,7	395.949,7	2.052.150,3	233.777,6
SUBTOTAL DAS DESPESAS (X)=(VIII+IX)	259.022.212,3	259.022.212,3	141.150.423,5	141.150.423,5	117.871.788,8	26.425.519,6	26.425.519,6	232.596.692,7	22.731.415,0
AMORTIZAÇÃO DA DÍVIDA / REFINANC. (XI)	0,0	0,0	0,0	0,0	0,0	0,0	0,0	0,0	0,0
Amortização da Dívida Interna	0,0	0,0	0,0	0,0	0,0	0,0	0,0	0,0	0,0
Dívida Mobiliária	0,0	0,0	0,0	0,0	0,0	0,0	0,0	0,0	0,0
Outras Dívidas	0,0	0,0	0,0	0,0	0,0	0,0	0,0	0,0	0,0
Amortização da Dívida Externa	0,0	0,0	0,0	0,0	0,0	0,0	0,0	0,0	0,0
Dívida Mobiliária	0,0	0,0	0,0	0,0	0,0	0,0	0,0	0,0	0,0
Outras Dívidas	0,0	0,0	0,0	0,0	0,0	0,0	0,0	0,0	0,0
SUBTOTAL COM REFINANCIAMENTO (XII)=(X+XI)	259.022.212,3	259.022.212,3	141.150.423,5	141.150.423,5	117.871.788,8	26.425.519,6	26.425.519,6	232.596.692,7	22.731.415,0
SUPERAVIT (XIII)					0,0			17.160.981,4	20.855.086,0
TOTAL (XIV)=(XII+XIII)	259.022.212,3	259.022.212,3	141.150.423,5	141.150.423,5		26.425.519,6	43.586.501,0		43.586.501,0
RESERVA DO RPPS	0,0	0,0	0,0	0,0	0,0	0,0	0,0	0,0	0,0

DESPESAS INTRA-ORÇAMENTÁRIAS	DOTAÇÃO INICIAL (d)	DOTAÇÃO ATUALIZADA (e)	DESPESAS EMPENHADAS		SALDO (g) = (e - f)	DESPESAS LIQUIDADAS		SALDO (i) = (e - h)	DESPESAS PAGAS ATÉ O BIM (j)
			No Bimestre	Até 02/2021 (f)		No Bimestre	Até 02/2021 (h)		
DESPESAS CORRENTES	2.448.100,0	2.448.100,0	2.060.690,1	2.060.690,1	387.409,9	395.949,7	395.949,7	2.052.150,3	233.777,6
PESSOAL E ENCARGOS SOCIAIS	1.798.100,0	1.798.100,0	1.560.690,1	1.560.690,1	237.409,9	395.949,7	395.949,7	1.402.150,3	233.777,6
JUROS E ENCARGOS DA DÍVIDA	500.000,0	500.000,0	500.000,0	500.000,0	0,0	0,0	0,0	500.000,0	0,0
OUTRAS DESPESAS CORRENTES	150.000,0	150.000,0	0,0	0,0	150.000,0	0,0	0,0	150.000,0	0,0
DESPESAS DE CAPITAL	0,0	0,0	0,0	0,0	0,0	0,0	0,0	0,0	0,0
INVESTIMENTOS	0,0	0,0	0,0	0,0	0,0	0,0	0,0	0,0	0,0
INVERSÕES FINANCEIRAS	0,0	0,0	0,0	0,0	0,0	0,0	0,0	0,0	0,0
AMORTIZAÇÃO DA DÍVIDA	0,0	0,0	0,0	0,0	0,0	0,0	0,0	0,0	0,0
TOTAL	2.448.100,0	2.448.100,0	2.060.690,1	2.060.690,1	387.409,9	395.949,7	395.949,7	2.052.150,3	233.777,6


Fonte : Departamento de Contabilidade


CHEFE DO PODER EXECUTIVO: RAFAEL MUZZI DE MIRANDA
RESPONSÁVEL PELA CONTABILIDADE: VANDERSON BATISTA DE SOUZA

SIGFIS - Versão 2021

Data de Emissão: 27/05/2021 00:57h

Anexo 1 do RREO


Luiza Vieira de Faria
Controladora Geral do Município
Cachoeiras de Macacu - RJ


Rafael Muzzi de Miranda
PREFEITO MUNICIPAL
CACHOEIRAS DE MACACU - RJ


Vanderson Batista de Souza
CONTADOR - CRC/RJ 104956/O-8
CPF: 099.960.247-09 MAT.: 16012

MUNICÍPIO DE CACHOEIRAS DE MACACU
RELATÓRIO RESUMIDO DA EXECUÇÃO ORÇAMENTÁRIA
DEMONSTRATIVO DA EXECUÇÃO DAS DESPESAS POR FUNÇÃO / SUBFUNÇÃO
ORÇAMENTOS FISCAL E DA SEGURIDADE SOCIAL

PERÍODO DE REFERÊNCIA : 1º Bimestre / 2021

RREO - Anexo 2 (LRF, Art. 52, Inciso II, alínea "c")

R\$1,00

FUNÇÃO / SUBFUNÇÃO	DOTAÇÃO INICIAL	DOTAÇÃO ATUALIZADA (a)	DESPESAS EMPENHADAS			SALDO (c) = (a-b)	DESPESAS LIQUIDADAS			SALDO (e) = (a-d)
			No Bimestre	Até 02/2021 (b)	% (b/total b)		No Bimestre	Até 02/2021 (d)	% (d/total d)	
DESPESAS (EXCETO INTRA-ORÇAMENTÁRIAS) (I)	256.574.112,2	256.574.112,2	139.089.733,4	139.089.733,4	98,5	117.484.378,8	26.029.570,0	26.029.570,0	98,5	230.544.542,2
Legislativa	8.789.521,6	8.789.521,6	1.110.323,9	1.110.323,9	0,8	7.679.197,7	1.020.732,1	1.020.732,1	3,9	7.768.789,5
Ação Legislativa	8.789.521,6	8.789.521,6	1.110.323,9	1.110.323,9	0,8	7.679.197,7	1.020.732,1	1.020.732,1	3,9	7.768.789,5
Administração	30.759.294,4	30.819.294,4	15.899.046,5	15.899.046,5	11,3	14.920.247,9	3.851.708,8	3.851.708,8	14,6	26.967.585,6
Administração Geral	28.096.416,5	28.156.416,5	13.298.168,7	13.298.168,7	9,4	14.858.247,9	3.799.747,4	3.799.747,4	14,4	24.356.669,2
Controle Interno	190.000,0	190.000,0	180.000,0	180.000,0	0,1	10.000,0	51.961,4	51.961,4	0,2	138.038,6
Defesa Civil	2.422.877,8	2.422.877,8	2.420.877,8	2.420.877,8	1,7	2.000,0	0,0	0,0	0,0	2.422.877,8
Turismo	50.000,0	50.000,0	0,0	0,0	0,0	50.000,0	0,0	0,0	0,0	50.000,0
Segurança Pública	814.915,7	754.915,7	135.000,0	135.000,0	0,1	619.915,7	45.242,6	45.242,6	0,2	709.673,0
Administração Geral	438.815,7	438.815,7	0,0	0,0	0,0	438.815,7	0,0	0,0	0,0	438.815,7
Defesa Civil	376.100,0	316.100,0	135.000,0	135.000,0	0,1	181.100,0	45.242,6	45.242,6	0,2	270.857,4
Assistência Social	1.777.672,5	1.777.672,5	195.065,0	195.065,0	0,1	1.582.607,5	54.489,5	54.489,5	0,2	1.723.183,0
Administração Geral	1.021.253,3	1.021.253,3	125.075,0	125.075,0	0,1	896.178,3	50.499,5	50.499,5	0,2	970.753,8
Assistência ao Idoso	148.000,0	148.000,0	3.990,0	3.990,0	0,0	144.010,0	3.990,0	3.990,0	0,0	144.010,0
Assistência à Criança e ao Adolescente	375.594,2	375.594,2	66.000,0	66.000,0	0,0	309.594,2	0,0	0,0	0,0	375.594,2
Assistência Comunitária	232.825,0	232.825,0	0,0	0,0	0,0	232.825,0	0,0	0,0	0,0	232.825,0
Previdência Social	30.235.606,2	30.235.606,2	25.011.674,3	25.011.674,3	17,7	5.223.931,9	3.950.247,6	3.950.247,6	14,9	26.285.358,6
Previdência do Regime Estatutário	30.235.606,2	30.235.606,2	25.011.674,3	25.011.674,3	17,7	5.223.931,9	3.950.247,6	3.950.247,6	14,9	26.285.358,6
Saúde	69.047.040,0	67.437.040,0	28.445.675,3	28.445.675,3	20,2	38.991.364,7	8.576.845,0	8.576.845,0	32,5	58.860.195,0
Administração Geral	30.405.710,0	30.405.710,0	18.391.962,2	18.391.962,2	13,0	12.013.747,8	5.494.987,7	5.494.987,7	20,8	24.910.722,3
Atenção Básica	389.000,0	389.000,0	25.600,0	25.600,0	0,0	363.400,0	25.600,0	25.600,0	0,1	363.400,0
Assistência Hospitalar e Ambulatorial	37.100.000,0	35.490.000,0	9.768.200,9	9.768.200,9	6,9	25.721.799,1	2.931.891,0	2.931.891,0	11,1	32.558.109,0
Suporte Profilático e Terapêutico	887.250,0	887.250,0	251.912,2	251.912,2	0,2	635.337,8	116.366,3	116.366,3	0,4	770.883,7
Vigilância Sanitária	146.000,0	146.000,0	6.000,0	6.000,0	0,0	140.000,0	6.000,0	6.000,0	0,0	140.000,0
Vigilância Epidemiológica	119.080,0	119.080,0	2.000,0	2.000,0	0,0	117.080,0	2.000,0	2.000,0	0,0	117.080,0
Educação	68.134.411,9	68.134.411,9	51.219.936,6	51.219.936,6	36,3	16.914.475,3	5.620.582,2	5.620.582,2	21,3	62.513.829,7
Administração Geral	1.470.276,3	1.470.276,3	223.184,6	223.184,6	0,2	1.247.091,7	0,0	0,0	0,0	1.470.276,3
Ensino Fundamental	46.991.915,9	46.991.915,9	39.199.813,0	39.199.813,0	27,8	7.792.103,0	4.970.852,6	4.970.852,6	18,8	42.021.063,4
Ensino Médio	178.620,3	178.620,3	0,0	0,0	0,0	178.620,3	0,0	0,0	0,0	178.620,3
Ensino Superior	888.000,0	888.000,0	0,0	0,0	0,0	888.000,0	0,0	0,0	0,0	888.000,0
Educação Infantil	18.605.494,4	18.605.494,4	11.796.939,0	11.796.939,0	8,4	6.808.555,4	649.729,6	649.729,6	2,5	17.955.764,8
Educação de Jovens e Adultos	105,0	105,0	0,0	0,0	0,0	105,0	0,0	0,0	0,0	105,0
Cultura	151.000,0	151.000,0	0,0	0,0	0,0	151.000,0	0,0	0,0	0,0	151.000,0
Difusão Cultural	151.000,0	151.000,0	0,0	0,0	0,0	151.000,0	0,0	0,0	0,0	151.000,0

CHEFE DO PODER EXECUTIVO: RAFAEL MUZZI DE MIRANDA
RESPONSÁVEL PELA CONTABILIDADE: VANDERSON BATISTA DE SOUZA

SIGFIS - Versão 2021

Data de Emissão: 27/05/2021 00:57h

Anexo II do RREO

MUNICÍPIO DE CACHOEIRAS DE MACACU
RELATÓRIO RESUMIDO DA EXECUÇÃO ORÇAMENTÁRIA
DEMONSTRATIVO DA EXECUÇÃO DAS DESPESAS POR FUNÇÃO / SUBFUNÇÃO
ORÇAMENTOS FISCAL E DA SEGURIDADE SOCIAL

PERÍODO DE REFERÊNCIA : 1º Bimestre / 2021

RREO - Anexo 2 (LRF, Art. 52, Inciso II, alínea "c")

R\$1,00

FUNÇÃO / SUBFUNÇÃO	DOTAÇÃO INICIAL	DOTAÇÃO ATUALIZADA (a)	DESPESAS EMPENHADAS			SALDO (c) = (a-b)	DESPESAS LIQUIDADAS			SALDO (e) = (a-d)
			No Bimestre	Até 02/2021 (b)	% (b/total b)		No Bimestre	Até 02/2021 (d)	% (d/total d)	
Urbanismo	10.747.129,0	10.747.129,0	1.935.832,7	1.935.832,7	1,4	8.811.296,3	0,0	0,0	0,0	10.747.129,0
Infra-estrutura Urbana	8.252.485,4	8.252.485,4	1.935.832,7	1.935.832,7	1,4	6.316.652,7	0,0	0,0	0,0	8.252.485,4
Serviços Urbanos	1.169.643,6	1.169.643,6	0,0	0,0	0,0	1.169.643,6	0,0	0,0	0,0	1.169.643,6
Transportes Coletivos Urbanos	1.110.000,0	1.110.000,0	0,0	0,0	0,0	1.110.000,0	0,0	0,0	0,0	1.110.000,0
Lazer	215.000,0	215.000,0	0,0	0,0	0,0	215.000,0	0,0	0,0	0,0	215.000,0
Habitação	592.000,0	592.000,0	25.158,0	25.158,0	0,0	566.842,0	0,0	0,0	0,0	592.000,0
Administração Geral	100.000,0	100.000,0	0,0	0,0	0,0	100.000,0	0,0	0,0	0,0	100.000,0
Habitação Urbana	492.000,0	492.000,0	25.158,0	25.158,0	0,0	466.842,0	0,0	0,0	0,0	492.000,0
Saneamento	16.123.038,2	16.123.038,2	3.871.405,9	3.871.405,9	2,7	12.251.632,3	678.936,1	678.936,1	2,6	15.444.102,1
Administração Geral	2.541.309,5	2.491.309,5	1.876.262,8	1.876.262,8	1,3	615.046,7	404.699,9	404.699,9	1,5	2.086.609,6
Saneamento Básico Urbano	13.581.728,7	13.631.728,7	1.995.143,1	1.995.143,1	1,4	11.636.585,6	274.236,3	274.236,3	1,0	13.357.492,4
Gestão Ambiental	5.612.359,0	5.612.359,0	3.271.390,4	3.271.390,4	2,3	2.340.968,6	796.381,3	796.381,3	3,0	4.815.977,7
Administração Geral	290.000,0	290.000,0	40.059,7	40.059,7	0,0	249.940,3	150,8	150,8	0,0	289.849,2
Vigilância Epidemiológica	87.000,0	87.000,0	0,0	0,0	0,0	87.000,0	0,0	0,0	0,0	87.000,0
Serviços Urbanos	3.782.532,5	3.782.532,5	3.231.330,7	3.231.330,7	2,3	551.201,8	796.230,5	796.230,5	3,0	2.986.302,0
Preservação e Conservação Ambiental	1.452.826,5	1.452.826,5	0,0	0,0	0,0	1.452.826,5	0,0	0,0	0,0	1.452.826,5
Ciência e Tecnologia	4.000,0	4.000,0	0,0	0,0	0,0	4.000,0	0,0	0,0	0,0	4.000,0
Difusão do Conhec. Cientif./Tecn.	4.000,0	4.000,0	0,0	0,0	0,0	4.000,0	0,0	0,0	0,0	4.000,0
Agricultura	455.100,0	455.100,0	240.000,0	240.000,0	0,2	215.100,0	84.193,7	84.193,7	0,3	370.906,3
Administração Geral	242.000,0	242.000,0	240.000,0	240.000,0	0,2	2.000,0	84.193,7	84.193,7	0,3	157.806,3
Extensão Rural	2.500,0	2.500,0	0,0	0,0	0,0	2.500,0	0,0	0,0	0,0	2.500,0
Promoção da Produção Agropecuária	210.600,0	210.600,0	0,0	0,0	0,0	210.600,0	0,0	0,0	0,0	210.600,0
Indústria	6.000,0	6.000,0	0,0	0,0	0,0	6.000,0	0,0	0,0	0,0	6.000,0
Promoção Industrial	6.000,0	6.000,0	0,0	0,0	0,0	6.000,0	0,0	0,0	0,0	6.000,0
Comércio e Serviços	831.000,0	831.000,0	0,0	0,0	0,0	831.000,0	0,0	0,0	0,0	831.000,0
Promoção Industrial	2.000,0	2.000,0	0,0	0,0	0,0	2.000,0	0,0	0,0	0,0	2.000,0
Promoção Comercial	4.000,0	4.000,0	0,0	0,0	0,0	4.000,0	0,0	0,0	0,0	4.000,0
Comercialização	355.000,0	355.000,0	0,0	0,0	0,0	355.000,0	0,0	0,0	0,0	355.000,0
Turismo	470.000,0	470.000,0	0,0	0,0	0,0	470.000,0	0,0	0,0	0,0	470.000,0
Transporte	1.746.550,0	1.576.550,0	208.924,9	208.924,9	0,1	1.367.625,1	201.704,1	201.704,1	0,8	1.374.845,9
Administração Geral	1.142.950,0	1.153.950,0	208.924,9	208.924,9	0,1	945.025,1	201.704,1	201.704,1	0,8	952.245,9
Transporte Rodoviário	603.600,0	422.600,0	0,0	0,0	0,0	422.600,0	0,0	0,0	0,0	422.600,0
Desporto e Lazer	580.100,0	750.100,0	253.000,0	253.000,0	0,2	497.100,0	44.351,2	44.351,2	0,2	705.748,8
Administração Geral	256.000,0	256.000,0	253.000,0	253.000,0	0,2	3.000,0	44.351,2	44.351,2	0,2	211.648,8
Desporto Comunitário	324.100,0	494.100,0	0,0	0,0	0,0	494.100,0	0,0	0,0	0,0	494.100,0

CHEFE DO PODER EXECUTIVO: RAFAEL MUZZI DE MIRANDA
RESPONSÁVEL PELA CONTABILIDADE: VANDERSON BATISTA DE SOUZA

MUNICÍPIO DE CACHOEIRAS DE MACACU
RELATÓRIO RESUMIDO DA EXECUÇÃO ORÇAMENTÁRIA
DEMONSTRATIVO DA EXECUÇÃO DAS DESPESAS POR FUNÇÃO / SUBFUNÇÃO
ORÇAMENTOS FISCAL E DA SEGURIDADE SOCIAL

PERÍODO DE REFERÊNCIA : 1º Bimestre / 2021

RREO - Anexo 2 (LRF, Art. 52, Inciso II, alínea "c")

R\$1,00

FUNÇÃO / SUBFUNÇÃO	DOTAÇÃO INICIAL	DOTAÇÃO ATUALIZADA (a)	DESPESAS EMPENHADAS			SALDO (c) = (a-b)	DESPESAS LIQUIDADAS			SALDO (e) = (a-d)
			No Bimestre	Até 02/2021 (b)	% (b/total b)		No Bimestre	Até 02/2021 (d)	% (d/total d)	
Encargos especiais	9.060.966,8	10.670.966,8	7.267.300,0	7.267.300,0	5,1	3.403.666,8	1.104.155,9	1.104.155,9	4,2	9.566.810,9
Serviço da Dívida Interna	3.293.000,0	3.293.000,0	2.677.300,0	2.677.300,0	1,9	615.700,0	450.315,0	450.315,0	1,7	2.842.685,0
Outros Encars Especiais	5.767.966,8	7.377.966,8	4.590.000,0	4.590.000,0	3,3	2.787.966,8	653.840,8	653.840,8	2,5	6.724.125,9
Reserva de Contingência	1.106.407,2	1.106.407,2	0,0	0,0	0,0	1.106.407,2	0,0	0,0	0,0	1.106.407,2
Reserva de Contingência	1.106.407,2	1.106.407,2	0,0	0,0	0,0	1.106.407,2	0,0	0,0	0,0	1.106.407,2
DESPESAS (INTRA-ORÇAMENTÁRIAS) (II)	2.448.100,0	2.448.100,0	2.060.690,1	2.060.690,1	1,5	387.409,9	395.949,7	395.949,7	1,5	2.052.150,3
TOTAL (III) = (I + II)	259.022.212,2	259.022.212,2	141.150.423,5	141.150.423,5	100,00	117.871.788,8	26.425.519,7	26.425.519,7	100,00	232.596.692,6


FUNÇÃO / SUBFUNÇÃO	DOTAÇÃO INICIAL	DOTAÇÃO ATUALIZADA (a)	DESPESAS EMPENHADAS			SALDO (c) = (a-b)	DESPESAS LIQUIDADAS			SALDO (e) = (a-d)
			No Bimestre	Até 02/2021 (b)	% (b/total b)		No Bimestre	Até 02/2021 (d)	% (d/total d)	
DESPESAS (INTRA-ORÇAMENTÁRIAS)	2.448.100,0	2.448.100,0	2.060.690,1	2.060.690,1	1,5	387.409,9	395.949,7	395.949,7	1,5	2.052.150,3
Legislativa	200.000,0	200.000,0	25.690,1	25.690,1	0,0	174.309,9	25.690,1	25.690,1	0,1	174.309,9
Ação Legislativa	200.000,0	200.000,0	25.690,1	25.690,1	0,0	174.309,9	25.690,1	25.690,1	0,1	174.309,9
Administração	1.315.000,0	1.315.000,0	1.210.000,0	1.210.000,0	0,9	105.000,0	191.174,5	191.174,5	0,7	1.123.825,5
Administração Geral	1.315.000,0	1.315.000,0	1.210.000,0	1.210.000,0	0,9	105.000,0	191.174,5	191.174,5	0,7	1.123.825,5
Segurança Pública	42.900,0	42.900,0	0,0	0,0	0,0	42.900,0	0,0	0,0	0,0	42.900,0
Defesa Civil	42.900,0	42.900,0	0,0	0,0	0,0	42.900,0	0,0	0,0	0,0	42.900,0
Previdência Social	15.000,0	15.000,0	0,0	0,0	0,0	15.000,0	0,0	0,0	0,0	15.000,0
Previdência do Regime Estatutário	15.000,0	15.000,0	0,0	0,0	0,0	15.000,0	0,0	0,0	0,0	15.000,0
Saúde	325.000,0	325.000,0	325.000,0	325.000,0	0,2	0,0	179.085,2	179.085,2	0,7	145.914,8
Administração Geral	325.000,0	325.000,0	325.000,0	325.000,0	0,2	0,0	179.085,2	179.085,2	0,7	145.914,8
Saneamento	50.100,0	50.100,0	0,0	0,0	0,0	50.100,0	0,0	0,0	0,0	50.100,0
Administração Geral	50.100,0	50.100,0	0,0	0,0	0,0	50.100,0	0,0	0,0	0,0	50.100,0
Gestão Ambiental	100,0	100,0	0,0	0,0	0,0	100,0	0,0	0,0	0,0	100,0
Serviços Urbanos	100,0	100,0	0,0	0,0	0,0	100,0	0,0	0,0	0,0	100,0
Encargos especiais	500.000,0	500.000,0	500.000,0	500.000,0	0,4	0,0	0,0	0,0	0,0	500.000,0
Serviço da Dívida Interna	500.000,0	500.000,0	500.000,0	500.000,0	0,4	0,0	0,0	0,0	0,0	500.000,0

CHEFE DO PODER EXECUTIVO: RAFAEL MUZZI DE MIRANDA
RESPONSÁVEL PELA CONTABILIDADE: VANDERSON BATISTA DE SOUZA

SIGFIS - Versão 2021

Data de Emissão: 27/05/2021 00:57h

Anexo II do RREO


Luiza Vieira de Faria
Controladora Geral do Município
Cachoeiras de Macacu - RJ


Rafael Muzzi de Miranda
PREFEITO MUNICIPAL
CACHOEIRAS DE MACACU - RJ


Vanderson Batista de Souza
CONTADOR - CRC/RJ 104956/O-8
CPF: 099.960.247-09 MAT.: 16012

MUNICÍPIO DE CACHOEIRAS DE MACACU
RELATÓRIO RESUMIDO DA EXECUÇÃO ORÇAMENTÁRIA
DEMONSTRATIVO DA RECEITA CORRENTE LÍQUIDA
ORÇAMENTOS FISCAL E DA SEGURIDADE SOCIAL
PERÍODO DE REFERÊNCIA : 1º Bimestre / 2021

LRF, art 53, inciso I - Anexo 3

R\$1,00

ESPECIFICAÇÃO	EVOLUÇÃO DA RECEITA REALIZADA NOS ÚLTIMOS 12 MESES												TOTAL ULT - 12 M.	PREVISÃO ATUALIZADA
	MAR/2020	ABR/2020	MAI/2020	JUN/2020	JUL/2020	AGO/2020	SET/2020	OUT/2020	NOV/2020	DEZ/2020	JAN/2021	FEV/2021		
RECEITAS CORRENTES (I)	17.179.259,8	15.498.402,7	12.015.224,2	13.667.790,1	18.386.649,9	18.084.979,5	22.451.626,4	19.095.601,4	17.222.089,7	24.688.596,1	24.602.028,1	19.612.990,6	222.505.238,5	247.193.624,2
Impostos, Taxas e Contribuições de Melhoria	960.922,8	826.347,5	815.598,6	670.753,9	1.365.856,4	1.834.399,9	1.900.987,2	1.230.604,3	1.087.193,3	3.251.936,2	895.516,6	921.377,4	15.761.494,1	21.490.909,8
Imposto s/ a Prop. Predial/Territorial Urbana (IPTU)	188.030,9	361.675,6	478.441,3	221.673,3	314.319,2	468.777,0	541.565,3	255.795,0	158.253,0	218.628,7	121.930,7	168.564,3	3.497.654,3	4.979.617,0
Impostos s/ Serviços de Qualquer Natureza (ISS)	491.624,3	214.387,2	170.844,3	213.137,0	261.728,1	430.938,7	556.141,4	541.772,7	626.186,7	565.189,6	535.046,9	424.600,5	5.031.597,4	8.995.934,2
Impostos s/ Transmissão de Bens Imóveis	44.300,0	44.427,3	51.695,0	62.526,0	137.726,4	170.775,0	127.048,0	133.823,2	118.735,0	188.562,1	121.917,7	137.310,0	1.338.845,7	1.759.682,9
Imposto sobre a Renda e Proventos de Qualquer Natureza	147.571,6	129.056,9	98.013,8	157.028,1	625.358,4	488.678,2	201.393,1	116.139,4	153.228,9	2.237.965,2	78.765,1	141.266,3	4.574.465,0	4.896.067,8
Outros Impostos, Taxas e Contribuições de Melhoria	89.396,0	76.800,5	16.604,2	16.389,5	26.724,3	275.231,0	474.839,4	183.074,0	30.789,7	41.590,6	37.856,2	49.636,3	1.318.931,7	859.607,9
RECEITA DE CONTRIBUIÇÕES	352.340,9	520.576,1	20.801,0	701.067,6	20.935,0	22.553,9	32.238,8	428.074,7	26.302,3	1.467.213,6	999.900,9	968.505,3	5.560.510,1	7.478.478,6
RECEITA PATRIMONIAL	69.630,0	73.061,8	65.480,2	85.181,7	135.045,3	54.045,0	15.685,5	17.424,4	60.432,8	342.032,0	56.041,3	32.690,9	1.006.750,9	1.028.733,6
Rendimentos de Aplicação Financeira	69.630,0	73.061,8	65.480,2	85.181,7	135.045,3	54.045,0	15.685,5	17.424,4	60.432,8	342.032,0	56.041,3	32.690,9	1.006.750,9	1.028.733,6
Outras Receitas Patrimoniais	0,0	0,0	0,0	0,0	0,0	0,0	0,0	0,0	0,0	0,0	0,0	0,0	0,0	0,0
Receita Agropecuária	0,0	0,0	0,0	0,0	0,0	0,0	0,0	0,0	0,0	0,0	0,0	0,0	0,0	0,0
Receita Industrial	0,0	0,0	0,0	0,0	0,0	0,0	0,0	0,0	0,0	0,0	0,0	0,0	0,0	0,0
Receita de Serviços	367.339,9	344.832,4	396.901,2	425.743,9	406.012,9	415.226,4	407.516,9	384.525,7	413.306,6	419.146,4	429.680,7	393.667,1	4.803.900,1	3.880.750,9
TRANSFERÊNCIAS CORRENTES	15.228.935,0	13.479.879,2	10.288.221,7	11.647.271,9	16.318.146,1	15.625.791,4	19.954.113,9	16.476.842,5	15.479.278,3	19.069.295,1	22.094.318,6	17.176.694,0	192.838.787,7	211.608.539,1
Cota-Parte do FPM	1.994.052,0	1.954.612,4	2.042.127,4	1.662.401,3	2.865.809,8	1.820.431,4	1.466.373,5	1.973.146,9	2.615.256,8	3.899.549,8	2.844.187,1	3.728.008,2	28.865.956,6	40.515.068,4
Cota-Parte do ICMS	4.068.252,6	2.876.632,1	2.637.787,3	2.959.956,6	3.117.404,8	3.203.656,7	3.612.364,6	2.358.641,9	3.852.601,5	4.177.891,4	3.359.113,4	3.673.291,7	39.897.594,6	56.307.213,9
Cota-Parte do IPVA	586.153,2	251.375,5	118.041,3	134.292,1	159.145,4	163.884,0	189.368,8	145.669,4	129.832,6	171.765,8	549.714,6	1.194.829,5	3.794.072,2	7.333.378,5
Cota-Parte do ITR	558,8	929,4	593,9	586,2	593,6	808,1	7.966,0	50.229,6	8.016,9	2.854,1	3.981,1	1.111,6	78.229,3	286.367,3
Transferências da LC 87/1996	0,0	0,0	0,0	0,0	0,0	0,0	0,0	0,0	0,0	0,0	0,0	0,0	0,0	236.677,0
Transferências da LC 61/1989	96.285,9	87.819,2	73.626,9	76.883,0	84.376,9	91.542,3	123.400,8	135.850,6	131.531,7	185.932,3	123.753,0	119.246,3	1.330.248,9	2.091.284,9
Transferências do FUNDEB	2.526.408,8	2.017.970,4	1.592.796,7	1.740.882,5	1.837.563,3	1.919.875,6	2.333.515,4	2.175.842,6	2.930.683,7	3.225.372,7	3.230.519,9	2.984.129,8	28.515.561,4	35.215.688,2
Outras Transferências Correntes	5.957.223,7	6.290.540,2	3.823.248,2	5.072.270,2	8.253.252,3	8.425.593,3	12.221.124,8	9.637.461,5	5.811.355,1	7.405.929,0	11.983.049,5	5.476.076,9	90.357.124,7	69.622.860,9
OUTRAS RECEITAS CORRENTES	200.091,3	253.705,8	428.221,5	137.771,1	140.654,1	132.962,9	141.084,0	558.130,0	155.576,3	138.972,8	126.570,1	120.055,8	2.533.795,7	1.706.212,3
DEDUÇÕES (II)	1.662.936,9	1.054.174,2	994.186,1	1.667.891,4	1.034.204,0	1.078.618,3	1.112.133,5	1.360.782,3	1.373.750,1	2.923.109,2	1.960.919,9	2.702.130,8	18.924.836,7	25.225.511,3
Contrib. p/ o Plano de Seg. Soc. Serv.	352.340,9	19.900,5	19.750,7	701.067,6	20.935,0	22.553,9	32.238,8	428.074,7	26.302,3	1.467.213,6	584.770,1	958.833,4	4.633.981,5	3.871.513,3
Compensação Financ. entre Reg. Previd.	0,0	0,0	0,0	0,0	0,0	0,0	0,0	0,0	0,0	0,0	0,0	0,0	0,0	0,0
Dedução de Receita p/ Formação do FUNDEB	1.310.596,0	1.034.273,7	974.435,4	966.823,8	1.013.269,0	1.056.064,4	1.079.894,7	932.707,6	1.347.447,8	1.455.895,6	1.376.149,8	1.743.297,4	14.290.855,2	21.353.998,0
RECEITA CORRENTE LÍQUIDA (III)	15.516.322,9	14.444.228,5	11.021.038,1	11.999.898,7	17.352.445,9	17.006.361,2	21.339.492,9	17.734.819,1	15.848.339,6	21.765.486,9	22.641.108,2	16.910.859,8	203.580.401,8	221.968.112,9

Fonte : Departamento de Contabilidade

Nota : Receita Corrente Líquida em reais e sem arredondamento :


RCL dos últimos 12 meses R\$ 203.580.401,72


CHEFE DO PODER EXECUTIVO: RAFAEL MUZZI DE MIRANDA
RESPONSÁVEL PELA CONTABILIDADE: VANDERSON BATISTA DE SOUZA

SIGFIS - Versão 2021

Data de Emissão: 27/05/2021 00:57h

Anexo 3 do RREO


Luiza Vieira de Faria
 Controladora Geral do Município
 Cachoeiras de Macacu - RJ


Rafael Muzzi de Miranda
 PREFEITO MUNICIPAL
 CACHOEIRAS DE MACACU - RJ


Vanderson Batista de Souza
 CONTADOR - CRC/RJ 104956/O-8
 CPF: 099.960.247-09 MAT.: 16012

MUNICÍPIO DE CACHOEIRAS DE MACACU
RELATÓRIO RESUMIDO DA EXECUÇÃO ORÇAMENTÁRIA
DEMONSTRATIVO DAS RECEITAS E DESPESAS PREVIDENCIÁRIAS DO REGIME PRÓPRIO DOS SERVIDORES PÚBLICOS
ORÇAMENTO DA SEGURIDADE SOCIAL
PERÍODO DE REFERÊNCIA : 1º Bimestre / 2021

LRF, art 53, inciso II - Anexo 4

R\$ 1,00

FUNDO EM CAPITALIZAÇÃO (Plano Previdenciário)

RECEITAS PREVIDENCIÁRIAS FUNDO EM CAPITALIZAÇÃO - RPPS	PREVISÃO INICIAL	PREVISÃO ATUALIZADA	RECEITAS REALIZADAS	
			Até 1º Bim/2021	Até 1º Bim/2020
RECEITAS CORRENTES (I)	4.813.434,8	4.813.434,8	2.996.594,6	5.592.438,7
Receitas de Contribuições dos Segurados	3.871.513,3	3.871.513,3	1.543.603,5	150.511,6
Civil	3.871.513,3	3.871.513,3	1.543.603,5	150.511,6
Ativo	3.807.895,9	3.807.895,9	1.543.603,5	150.511,6
Inativo	63.617,4	63.617,4	0,0	0,0
Pensionista	0,0	0,0	0,0	0,0
Militar	0,0	0,0	0,0	0,0
Ativo	0,0	0,0	0,0	0,0
Inativo	0,0	0,0	0,0	0,0
Pensionista	0,0	0,0	0,0	0,0
Receitas de Contribuições Patronais	0,0	0,0	0,0	355.967,7
Civil	0,0	0,0	0,0	355.967,7
Ativo	0,0	0,0	0,0	355.967,7
Inativo	0,0	0,0	0,0	0,0
Pensionista	0,0	0,0	0,0	0,0
Militar	0,0	0,0	0,0	0,0
Ativo	0,0	0,0	0,0	0,0
Inativo	0,0	0,0	0,0	0,0
Pensionista	0,0	0,0	0,0	0,0
Receita Patrimonial	191.624,1	191.624,1	2.991,1	28.244,1
Receitas Imobiliárias	0,0	0,0	0,0	0,0
Receitas de Valores Mobiliários	191.624,1	191.624,1	2.991,1	28.244,1
Outras Receitas Patrimoniais	0,0	0,0	0,0	0,0
Receita de Serviços	0,0	0,0	0,0	0,0
Outras Receitas Correntes	750.297,4	750.297,4	1.450.000,0	5.057.715,3
Compensação Previdenciária do RGPS para o RPPS	0,0	0,0	0,0	0,0
Aportes Periódicos para Amortização do Déficit Atuarial do RPPS (II)	0,0	0,0	1.450.000,0	5.057.715,3
Demais Receitas Correntes	750.297,4	750.297,4	0,0	0,0
RECEITAS DE CAPITAL (III)	0,0	0,0	0,0	0,0
Alienação de Bens, Direitos e Ativos	0,0	0,0	0,0	0,0
Amortização de Empréstimos	0,0	0,0	0,0	0,0
Outras Receitas de Capital	0,0	0,0	0,0	0,0
TOTAL DAS RECEITAS FUNDO DE CAPITALIZAÇÃO - RPPS (IV) = (I + III - II)	4.813.434,8	4.813.434,8	1.546.594,6	534.723,4

DESPESAS PREVIDENCIÁRIAS - RPPS (FUNDO EM CAPITALIZAÇÃO)	DOTAÇÃO INICIAL	DOTAÇÃO ATUALIZADA	DESPESAS EMPENHADAS		DESPESAS LIQUIDADAS	
			1º Bim/2021	Até o 1º Bim/2020	1º Bim/2021	Até o 1º Bim/2020
Benefícios - Civil	27.498.408,8	27.498.408,8	24.553.880,9	28.741.374,0	3.914.044,3	4.674.658,0
Aposentadorias	24.452.133,4	24.452.133,4	21.524.605,5	24.244.628,1	3.349.038,3	4.674.658,0
Pensões	3.029.275,4	3.029.275,4	3.029.275,4	4.496.745,9	565.006,0	0,0
Outros Benefícios Previdenciários	17.000,0	17.000,0	0,0	0,0	0,0	0,0
Benefícios - Militar	0,0	0,0	0,0	0,0	0,0	0,0
Reformas	0,0	0,0	0,0	0,0	0,0	0,0
Pensões	0,0	0,0	0,0	0,0	0,0	0,0
Outros Benefícios Previdenciários	0,0	0,0	0,0	0,0	0,0	0,0
Outras Despesas Previdenciárias	0,0	0,0	0,0	0,0	0,0	0,0
Compensação Previdenciária do RPPS para o RGPS	0,0	0,0	0,0	0,0	0,0	0,0
Demais despesas Previdenciárias	0,0	0,0	0,0	0,0	0,0	0,0
TOTAL DAS DESPESAS FUNDO EM CAPITALIZAÇÃO RPPS (V)	27.498.408,8	27.498.408,8	24.553.880,9	28.741.374,0	3.914.044,3	4.674.658,0
RESULTADO FUNDO EM CAPITALIZAÇÃO (VI) = (IV - V)	-22.684.974,0	-22.684.974,0	-23.007.286,3	-28.206.650,6	-2.367.449,7	-4.139.934,6

RECURSOS RPPS ARRECADADOS EM EXERCÍCIOS ANTERIORES	PREVISÃO ORÇAMENTÁRIA
VALOR	0,0
RESERVA ORÇAMENTÁRIA DO RPPS	PREVISÃO ORÇAMENTÁRIA
VALOR	0,0

APORTES DE RECURSOS PARA O FUNDO EM CAPITALIZAÇÃO DO RPPS	APORTES REALIZADAS
Plano de Amortização - Contribuição Patronal Suplementar	0,0
Plano de Amortização - Aporte Periódico de Valores Predefinidos	1.450.000,0
Outros Aportes RPPS	0,0
Recursos para Cobertura de Déficit Financeiro	0,0

BENS E DIREITOS DO RPPS (FUNDO EM CAPITALIZAÇÃO)	PERÍODO DE REFERÊNCIA	
	Até 1º Bim/2021	Até 1º Bim/2020
Caixa e Equivalentes de Caixa	5.080.263,2	3.738.992,1
Investimentos e Aplicações	60.800,4	0,0
Outros Bens e Direitos	0,0	0,0
TOTAL DE BENS E DIREITOS DO RPPS	5.141.063,6	3.738.992,1

CHEFE DO PODER EXECUTIVO: RAFAEL MUZZI DE MIRANDA
 RESPONSÁVEL PELA CONTABILIDADE: VANDERSON BATISTA DE SOUZA

MUNICÍPIO DE CACHOEIRAS DE MACACU
RELATÓRIO RESUMIDO DA EXECUÇÃO ORÇAMENTÁRIA
DEMONSTRATIVO DAS RECEITAS E DESPESAS PREVIDENCIÁRIAS DO REGIME PRÓPRIO DOS SERVIDORES PÚBLICOS
ORÇAMENTO DA SEGURIDADE SOCIAL
PERÍODO DE REFERÊNCIA : 1º Bimestre / 2021

LRF, art 53, inciso II - Anexo 4

R\$ 1,00

FUNDO EM REPARTIÇÃO (Plano Financeiro)

RECEITAS PREVIDENCIÁRIAS FUNDO EM REPARTIÇÃO - RPPS	PREVISÃO INICIAL	PREVISÃO ATUALIZADA	RECEITAS REALIZADAS	
			Até 1º Bim/2021	Até 1º Bim/2020
RECEITAS CORRENTES (VII)	3.807.895,9	3.807.895,9	876.024,5	0,0
Receitas de Contribuições dos Segurados	0,0	0,0	0,0	0,0
Civil	0,0	0,0	0,0	0,0
Ativo	0,0	0,0	0,0	0,0
Inativo	0,0	0,0	0,0	0,0
Pensionista	0,0	0,0	0,0	0,0
Militar	0,0	0,0	0,0	0,0
Ativo	0,0	0,0	0,0	0,0
Inativo	0,0	0,0	0,0	0,0
Pensionista	0,0	0,0	0,0	0,0
Receitas de Contribuições Patronais	3.807.895,9	3.807.895,9	876.024,5	0,0
Civil	3.807.895,9	3.807.895,9	876.024,5	0,0
Ativo	3.807.895,9	3.807.895,9	876.024,5	0,0
Inativo	0,0	0,0	0,0	0,0
Pensionista	0,0	0,0	0,0	0,0
Militar	0,0	0,0	0,0	0,0
Ativo	0,0	0,0	0,0	0,0
Inativo	0,0	0,0	0,0	0,0
Pensionista	0,0	0,0	0,0	0,0
Receita Patrimonial	0,0	0,0	0,0	0,0
Receitas Imobiliárias	0,0	0,0	0,0	0,0
Receitas de Valores Mobiliários	0,0	0,0	0,0	0,0
Outras Receitas Patrimoniais	0,0	0,0	0,0	0,0
Receita de Serviços	0,0	0,0	0,0	0,0
Outras Receitas Correntes	0,0	0,0	0,0	0,0
Compensação Previdenciária do RGPS para o RPPS	0,0	0,0	0,0	0,0
Demais Receitas Correntes	0,0	0,0	0,0	0,0
RECEITAS DE CAPITAL (VIII)	0,0	0,0	0,0	0,0
Alienação de Bens, Direitos e Ativos	0,0	0,0	0,0	0,0
Amortização de Empréstimos	0,0	0,0	0,0	0,0
Outras Receitas de Capital	0,0	0,0	0,0	0,0
TOTAL DAS RECEITAS FUNDO EM REPARTIÇÃO RPPS (IX) = (VII + VIII)	3.807.895,9	3.807.895,9	876.024,5	0,0

DESPESAS FUNDO EM REPARTIÇÃO - RPPS	DOTAÇÃO INICIAL	DOTAÇÃO ATUALIZADA	DESPESAS EMPENHADAS		DESPESAS LIQUIDADAS	
			1º Bim/2021	1º Bim/2020	1º Bim/2021	1º Bim/2020
Benefícios - Civil	0,0	0,0	0,0	0,0	0,0	0,0
Aposentadorias	0,0	0,0	0,0	0,0	0,0	0,0
Pensões	0,0	0,0	0,0	0,0	0,0	0,0
Outros Benefícios Previdenciários	0,0	0,0	0,0	0,0	0,0	0,0
Benefícios - Militar	0,0	0,0	0,0	0,0	0,0	0,0
Reformas	0,0	0,0	0,0	0,0	0,0	0,0
Pensões	0,0	0,0	0,0	0,0	0,0	0,0
Outros Benefícios Previdenciários	0,0	0,0	0,0	0,0	0,0	0,0
Outras Despesas Previdenciárias	0,0	0,0	0,0	0,0	0,0	0,0
Compensação Previdenciária do RPPS para o RGPS	0,0	0,0	0,0	0,0	0,0	0,0
Demais despesas Previdenciárias	0,0	0,0	0,0	0,0	0,0	0,0
TOTAL DAS DESPESAS FUNDO EM REPARTIÇÃO RPPS (X)	0,0	0,0	0,0	0,0	0,0	0,0
RESULTADO FUNDO EM REPARTIÇÃO RPPS (XI) = (IX - X)	3.807.895,9	3.807.895,9	876.024,5	0,0	876.024,5	0,0

APORTES DE RECURSOS PARA O FUNDO EM REPARTIÇÃO DO RPPS	APORTES REALIZADAS
Recursos para Cobertura de Insuficiências Financeiras	0,0
Recursos para Formação de Reserva	0,0

RECEITAS DA ADMINISTRAÇÃO - RPPS	PREVISÃO INICIAL	PREVISÃO ATUALIZADA	RECEITAS REALIZADAS	
			Até 1º Bim/2021	Até 1º Bim/2020
Receitas Correntes	0,0	0,0	0,0	0,0
Total das Receitas da Administração RPPS (XII)	0,0	0,0	0,0	0,0

DESPESAS DA ADMINISTRAÇÃO - RPPS	DOTAÇÃO INICIAL	DOTAÇÃO ATUALIZADA	DESPESAS EMPENHADAS		DESPESAS LIQUIDADAS	
			1º Bim/2021	1º Bim/2020	1º Bim/2021	1º Bim/2020
Despesas Correntes (XIII)	877.597,4	877.597,4	457.793,4	458.803,1	36.203,3	43.182,1
Despesas de Capital (XIV)	30.000,0	30.000,0	0,0	0,0	0,0	0,0
Total das Despesas da Administração RPPS (XV)=(XIII+XIV)	907.597,4	907.597,4	457.793,4	458.803,1	36.203,3	43.182,1
Resultado da Administração RPPS (XVI)=(XII-XV)	-907.597,4	-907.597,4	-457.793,4	-458.803,1	-36.203,3	-43.182,1

CHEFE DO PODER EXECUTIVO: RAFAEL MUZZI DE MIRANDA
 RESPONSÁVEL PELA CONTABILIDADE: VANDERSON BATISTA DE SOUZA

MUNICÍPIO DE CACHOEIRAS DE MACACU
RELATÓRIO RESUMIDO DA EXECUÇÃO ORÇAMENTÁRIA
DEMONSTRATIVO DAS RECEITAS E DESPESAS PREVIDENCIÁRIAS DO REGIME PRÓPRIO DOS SERVIDORES PÚBLICOS
ORÇAMENTO DA SEGURIDADE SOCIAL
PERÍODO DE REFERÊNCIA : 1º Bimestre / 2021


LRF, art 53, inciso II - Anexo 4


R\$ 1,00

BENEFÍCIOS PREVIDENCIÁRIOS MANTIDOS PELO TESOIRO

RECEITAS PREVIDENCIÁRIAS (BENEFÍCIOS MANTIDOS PELO TESOIRO)	PREVISÃO ATUALIZADA (a)	RECEITAS REALIZADAS ATÉ O BIM (b)			
Contribuição do Servidores	0,0	0,0			
Demais Receitas Previdenciárias	0,0	0,0			
TOTAL DAS RECEITAS (BENEFÍCIOS MANTIDOS PELO TESOIRO) (XVII)	0,0	0,0			

DESPESAS PREVIDENCIÁRIAS (BENEFÍCIOS MANTIDOS PELO TESOIRO)	DOTAÇÃO ATUALIZADA (c)	DESPESAS EMPENHADAS Até o Bimestre (d)	DESPESAS LIQUIDADAS Até o Bimestre (e)	DESPESAS PAGAS Até o Bimestre (f)
Aposentadorias	0,0	0,0	0,0	0,0
Pensões	0,0	0,0	0,0	0,0
Outras Despesas Previdenciárias	0,0	0,0	0,0	0,0
TOTAL DAS DESPESAS (BENEFÍCIOS MANTIDOS PELO TESOIRO) (XVIII)	0,0	0,0	0,0	0,0


Luiza Vieira de Faria
 Controladora Geral do Município
 Cachoeiras de Macacu - RJ


Rafael Muzzi de Miranda
 PREFEITO MUNICIPAL
 CACHOEIRAS DE MACACU - RJ


Vanderson Batista de Souza
 CONTADOR - CRC/RJ 104956/O-8
 CPF: 099.960.247-09 MAT.: 16012


MUNICÍPIO DE CACHOEIRAS DE MACACU
RELATÓRIO RESUMIDO DA EXECUÇÃO ORÇAMENTÁRIA
DEMONSTRATIVO DOS RESULTADOS PRIMÁRIO E NOMINAL
ORÇAMENTOS FISCAL E DA SEGURIDADE SOCIAL
PERÍODO DE REFERÊNCIA : 1º Bimestre / 2021


LRF, art 53, inciso III - Anexo 6b

R\$ Milhares

ABAIXO DA LINHA

CÁLCULO DO RESULTADO NOMINAL	SALDO	
	Em 31/12/2020 (a)	Em 28/Fev/2021 (b)
DÍVIDA CONSOLIDADA (XXVIII)	35.059.103,70	32.606.164,00
DEDUÇÕES (XXIX)	3.543.181,20	23.096.842,00
Disponibilidade de Caixa	3.099.017,30	22.652.678,10
Disponibilidade de Caixa Bruta	25.734.780,20	44.583.760,60
(-) Restos a Pagar Processados (XXX)	22.635.762,90	21.931.082,50
Demais Haveres Financeiros	444.163,90	444.163,90
DÍVIDA CONSOLIDADA LÍQUIDA (XXXI) = (XXVIII - XXIX)	31.515.922,50	9.509.322,00
RESULTADO NOMINAL - Abaixo da Linha (XXXII) = (XXXIa - XXXIb)	22.006.600,50	
AJUSTE METODOLÓGICO	Até o 1º Bimestre / 2021	
VARIAÇÃO SALDO RPP = (XXXIII) = (XXX a - XXX b)	704.680,40	
RECEITA DE ALIENAÇÃO DE INVESTIMENTOS PERMANENTES (IX)	0,00	
PASSIVOS RECONHECIDOS NA DC (XXXIV)	0,00	
VARIAÇÃO CAMBIAL (XXXV)	0,00	
PAGAMENTOS DE PRECATÓRIOS INTEGRANTES DA DC (XXXVI)	0,00	
OUTROS AJUSTES (XXXVII)	0,00	
RESULTADO NOMINAL AJUSTADO - Abaixo da Linha (XXXVIII)=(XXXII-XXXIII-IX+XXXIV+XXXV-XXXVI+XXXVII)	21.301.920,10	
RESULTADO PRIMÁRIO - Abaixo da Linha (XXXIX) = XXXVIII - (XXV - XXVI)	21.214.921,10	
INFORMAÇÕES ADICIONAIS	PREVISÃO ORÇAMENTÁRIA	
SALDO DE EXERCÍCIOS ANTERIORES	0,00	
Recursos Arrecadados em Exercícios Anteriores - RPPS	0,00	
Superávit Financeiro Utilizado para Abertura e Reabertura de Créditos Adicionais	0,00	
RESERVA ORÇAMENTÁRIA DO RPS	0,00	


Luiza Vieira de Faria
 Controladora Geral do Município
 Cachoeiras de Macacu - RJ


Rafael Muzzi de Miranda
 PREFEITO MUNICIPAL
 CACHOEIRAS DE MACACU - RJ


Vanderson Batista de Souza
 CONTADOR - CRC/RJ 104956/O-8
 CPF: 099.960.247-09 MAT.: 16012

Fonte : Departamento de Contabilidade

CHEFE DO PODER EXECUTIVO: RAFAEL MUZZI DE MIRANDA
RESPONSÁVEL PELA CONTABILIDADE: VANDERSON BATISTA DE SOUZA

SIGFIS - Versão 2021

Emissão: 27/05/2021 00:58h

Anexo 6b do RREO

MUNICÍPIO DE CACHOEIRAS DE MACACU
RELATÓRIO RESUMIDO DA EXECUÇÃO ORÇAMENTÁRIA
DEMONSTRATIVO DOS RESULTADOS PRIMÁRIO E NOMINAL
ORÇAMENTOS FISCAL E DA SEGURIDADE SOCIAL
PERÍODO DE REFERÊNCIA : 1º Bimestre / 2021

LRF, art 53, inciso III - Anexo 6a

R\$1,00

ACIMA DA LINHA		
RECEITAS PRIMÁRIAS	PREVISÃO ATUALIZADA	Jan a Fev/2021
		RECEITAS REALIZADAS
RECEITAS CORRENTES (I)	225.839.626,2	41.095.571,5
Impostos, Taxas e Contribuições de Melhoria	21.490.909,8	1.816.894,0
Imposto s/ a Prop. Predial/Territorial Urbana (IPTU)	4.979.617,0	290.495,0
Impostos s/ Serviços de Qualquer Natureza (ISS)	8.995.934,2	959.647,4
Imposto s/ Transmissão de Bens Imóveis (ITBI)	1.759.682,9	259.227,7
Imposto de Renda Retido na Fonte (IRRF)	4.896.067,8	220.031,4
Outros Impostos, Taxas e Contribuições de Melhoria	859.607,9	87.492,5
Contribuições	7.478.478,6	1.968.406,2
Receita Patrimonial	1.028.733,6	88.732,2
Aplicações Financeiras (II)	1.028.733,6	88.732,2
Outras Receitas Patrimoniais	0,0	0,0
Transferências Correntes ¹	190.254.541,1	36.151.565,4
Cota Parte FPM (80%)	32.412.054,7	5.257.756,3
Cota Parte ICMS (80%)	45.045.771,1	5.625.924,1
Cota Parte IPVA (80%)	5.866.702,8	1.395.635,2
Cota Parte ITR (80%)	229.093,8	4.074,1
L.C. Nº 87/96 - ICMS Desoneração (80%)	189.341,6	0,0
L.C. Nº 61/89	1.673.027,9	194.399,4
Transferências do FUNDEB	35.215.688,2	6.214.649,7
Outras Transferências Correntes	69.622.861,0	17.459.126,6
Demais Receitas Correntes	5.586.963,1	1.069.973,7
Outras Receitas Financeiras (III)	66.109,4	12.630,6
Receitas Correntes Restantes	5.520.853,7	1.057.343,1
RECEITAS PRIMÁRIAS CORRENTES (IV)=(I-II-III)	224.744.783,2	40.994.208,7
RECEITAS DE CAPITAL (V)	28.624.392,7	164.905,0
Operações de Crédito (VI)	9.400.000,0	0,0
Amortização de Empréstimos (VII)	0,0	0,0
Alienação de Bens	0,0	0,0
Receita de Alienação de Investimentos Tempoários (VIII)	0,0	0,0
Receita de Alienação de Investimentos Permanentes (IX)	0,0	0,0
Outras Alienações de bens	0,0	0,0
Transferências de Capital	19.224.392,7	164.905,0
Convênios	7.150.247,6	0,0
Outras Transferências de Capital	12.074.145,1	164.905,0
Outras Receitas de Capital	0,0	0,0
Outras Receitas de Capital não Primárias (X)	0,0	0,0
Outras Receitas de Capital Primárias	0,0	0,0
RECEITAS PRIMÁRIAS DE CAPITAL (XI) = (V-VI-VII-VIII-IX-X)	19.224.392,7	164.905,0
RECEITA PRIMÁRIA TOTAL (XII) = (IV + XI)	243.969.175,9	41.159.113,7

DESPESAS PRIMÁRIAS	DOTAÇÃO ATUALIZADA	Jan a Fev/2021					
		DESPESAS EMPENHADAS	DESPESAS LIQUIDADAS	DESPESAS PAGAS (a)	RESTOS A PAGAR PROCESSADOS PAGOS (b)	RESTOS A PAGAR NÃO PROCESSADOS	
						LIQUIDADOS	PAGOS (c)
DESPESAS CORRENTES (XIII)	217.652.764,4	134.296.130,4	25.574.789,1	22.047.455,6	391.581,2	604.904,6	604.904,6
Pessoal e Encargos Sociais	127.813.566,8	110.215.091,6	18.890.342,1	17.135.776,0	78.203,5	414.258,9	414.258,9
Juros e Encargos da Dívida (XIV)	204.100,0	3.300,0	1.733,2	1.733,2	0,0	0,0	0,0
Outras Despesas Correntes	89.635.097,6	24.077.738,8	6.682.713,9	4.909.946,5	313.377,7	190.645,7	190.645,7
DESPESAS PRIMÁRIAS CORRENTES (XV) = (XIII - XIV)	217.448.664,4	134.292.830,4	25.573.055,9	22.045.722,4	391.581,2	604.904,6	604.904,6
DESPESAS DE CAPITAL (XVI)	35.970.340,7	4.793.603,0	454.780,8	450.181,8	0,0	7.638,9	7.638,9
Investimentos	29.469.240,7	29.603,0	6.199,0	1.600,0	0,0	0,0	0,0
Inversões Financeiras	0,0	0,0	0,0	0,0	0,0	0,0	0,0
Concessão de Empréstimos (XVII)	0,0	0,0	0,0	0,0	0,0	0,0	0,0
Aquisição de Título de Capital já Integralizado (XVIII)	0,0	0,0	0,0	0,0	0,0	0,0	0,0
Aquisição de Título de Crédito (XIX)	0,0	0,0	0,0	0,0	0,0	0,0	0,0
Demais Inversões Financeiras	0,0	0,0	0,0	0,0	0,0	0,0	0,0
Amortização da Dívida (XX)	6.501.100,0	4.764.000,0	448.581,9	448.581,9	0,0	7.638,9	7.638,9
DESPESAS PRIMÁRIAS DE CAPITAL (XXI)=(XVI-XVII-XVIII-XIX-X)	29.469.240,7	29.603,0	6.198,9	1.599,9	0,0	0,0	0,0
RESERVA DE CONTINGÊNCIA (XXII)	2.951.007,2	0,0	0,0	0,0	0,0	0,0	0,0
DESPESA PRIMÁRIA TOTAL (XXIII) = (XV+XXI+XXII)	249.868.912,3	134.322.433,4	25.579.254,8	22.047.322,3	391.581,2	604.904,6	604.904,6
RESULTADO PRIMÁRIO - Acima da Linha (XXIV) = (XIIa - (XXIIIa	--	--	--	18.115.305,6	--	--	--

CHEFE DO PODER EXECUTIVO: RAFAEL MUZZI DE MIRANDA
 RESPONSÁVEL PELA CONTABILIDADE: VANDERSON BATISTA DE SOUZA

MUNICÍPIO DE CACHOEIRAS DE MACACU
RELATÓRIO RESUMIDO DA EXECUÇÃO ORÇAMENTÁRIA
DEMONSTRATIVO DO RESULTADO PRIMÁRIO
ORÇAMENTOS FISCAL E DA SEGURIDADE SOCIAL
PERÍODO DE REFERÊNCIA : 1º Bimestre / 2021


LRF, art 53, inciso III - Anexo 6a


R\$1,00

META FISCAL PARA O RESULTADO PRIMÁRIO		VALOR CORRENTE
Meta fixada no Anexo de Metas Fiscais da LDO para o exercício de referência		8.859.835,8
JUROS NOMINAIS		Jan a Fev/2021 VALOR INCORRIDO
Encargos e Variações Monetárias Ativos (XXV)		88.732,2
Encargos e Variações Monetárias Passivas (XXVI)		1.733,2
RESULTADO NOMINAL - Acima da Linha (XXVII) = XXIV + (XXV - XXVI)		18.202.304,6
META FISCAL PARA O RESULTADO NOMINAL		VALOR CORRENTE
Meta fixada no Anexo de Metas Fiscais da LDO para o exercício de referência		579.576,0

Fonte : Departamento de Contabilidade

Nota : 1Para efeito deste Demonstrativo, o montante das Transferências Correntes corresponde, dentre outras receitas, ao total das Transferências Intergovernamentais, excluídas as Deduções da Receita Corrente para Formação do FUNDEB.


Luiza Vieira de Faria
Controladora Geral do Município
Cachoeiras de Macacu - RJ


Rafael Muzzi de Miranda
PREFEITO MUNICIPAL
CACHOEIRAS DE MACACU - RJ



Vanderson Batista de Souza
CONTADOR - CRC/RJ 104956/O-8
CPF: 099.960.247-09 MAT.: 16012


MUNICÍPIO DE CACHOEIRAS DE MACACU
RELATÓRIO RESUMIDO DA EXECUÇÃO ORÇAMENTÁRIA
DEMONSTRATIVO DOS RESTOS A PAGAR POR PODER E ÓRGÃO
ORÇAMENTOS FISCAL E DA SEGURIDADE SOCIAL
PERÍODO DE REFERÊNCIA : 1º Bimestre / 2021

LRF, art 53, inciso V - Anexo 7

R\$1,00

PODER/ÓRGÃO	RESTOS A PAGAR PROCESSADOS E NÃO PROCESSADOS LIQUIDADOS					RESTOS A PAGAR NÃO-PROCESSADOS				
	Inscritos		Canc.	Pagos	Saldo	Exerc. Ant.	Inscritos 2020	Canc.	Pagos	Saldo
	Exerc. Ant.	2020								
RESTOS A PAGAR (EXCETO INTRA-ORÇAMENTÁRI)										
EXECUTIVO										
PREFEITURA CACHOEIRAS DE MACACU	6.993.248,6	1.465.263,8	0,0	105.120,0	8.353.392,4	687.487,7	7.109.062,6	0,0	299.141,1	7.497.409,2
INSTITUTO APOSENT E PENSÕES C MACAC	190.515,9	5.305,4	0,0	0,0	195.821,3	92.849,5	4.062.310,5	0,0	0,0	4.155.160,0
FUNDO MUN SAÚDE CACHOEIRAS DE MAC	1.723.059,9	830.141,7	0,0	48.544,2	2.504.657,4	2.071.903,1	696.797,2	713,9	46.071,2	2.721.915,2
FUNDO MUN ASSIST SOCIAL CACHOEIR MA	10.617,9	0,0	0,0	0,0	10.617,9	65.286,3	35.392,6	0,0	2.500,0	98.178,9
FUNDO MUN CRIANÇA E ADOLESCENTE C	0,0	400,0	0,0	0,0	400,0	68.072,6	1.658,0	0,0	0,0	69.730,6
FUNDAÇÃO MACATUR - CACHOEIRAS DE M	2.117.739,7	16.466,0	0,0	0,0	2.134.205,7	540.439,9	43.842,6	0,0	0,0	584.282,5
SERVIÇO MUN TRANSP URB CACHOEIRAS	104.636,0	231.548,6	0,0	256,8	335.927,8	17.291,4	0,0	0,0	0,0	17.291,4
AUTARQUIA MUN AGUA ESG CACHOEIRAS	2.391.551,6	1.000.518,8	0,0	242.844,7	3.149.225,7	1.612.394,9	76.351,5	0,0	30.902,3	1.657.844,1
FUNDO MUN. HABITAÇÃO DE INTERESSE S	0,0	13.971,0	6.700,0	13,9	7.257,1	48.832,0	18.911,1	2.500,0	0,0	65.243,1
FUNDO MUN DE MEIO AMBIENTE	6.458,2	1.242,2	0,0	0,0	7.700,4	42.356,4	14.710,5	0,0	645,0	56.421,9
FUNDO MUN EDUCAÇÃO CACHOEIRAS DE	1.678.514,3	2.066.193,9	0,0	301.200,8	3.443.507,4	17.585.895,2	7.440.249,1	0,0	432.951,8	24.593.192,5
FUNDO REAPARELHAM PGM CACHOEIRAS	0,0	0,0	0,0	0,0	0,0	0,0	1.034,6	0,0	0,0	1.034,6
LEGISLATIVO										
CAMARA CACHOEIRAS DE MACACU	0,0	0,0	0,0	0,0	0,0	0,0	20.973,0	0,0	3.911,0	17.062,0
TOTAL (I)	15.216.342,1	5.631.051,4	6.700,0	697.980,4	20.142.713,1	22.832.809,0	19.521.293,3	3.213,9	816.122,4	41.534.766,0
RESTOS A PAGAR (INTRA-ORÇAMENTÁRIOS) (II)										
EXECUTIVO										
PREFEITURA CACHOEIRAS DE MACACU	171.765,6	3.756,4	0,0	0,0	175.522,0	0,0	4.057,9	0,0	0,0	4.057,9
FUNDO MUN EDUCAÇÃO CACHOEIRAS DE	1.612.847,7	0,0	0,0	0,0	1.612.847,7	652.244,7	0,0	0,0	114.052,3	538.192,4
TOTAL (II)	1.784.613,3	3.756,4	0,0	0,0	1.788.369,7	652.244,7	4.057,9	0,0	114.052,3	542.250,3
TOTAL (I + II)	17.000.955,4	5.634.807,8	6.700,0	697.980,4	21.931.082,8	23.485.053,7	19.525.351,2	3.213,9	930.174,7	42.077.016,3


Luiza Vieira de Faria
 Controladora Geral do Município
 Cachoeiras de Macacu - RJ


Rafael Muzzi de Miranda
 PREFEITO MUNICIPAL
 CACHOEIRAS DE MACACU - RJ


Vanderson Batista de Souza
 CONTADOR - CRC/RJ 104956/O-8
 CPF: 099.960.247-09 MAT.: 16012

MUNICÍPIO DE CACHOEIRAS DE MACACU
RELATÓRIO RESUMIDO DA EXECUÇÃO ORÇAMENTÁRIA
DEMONSTRATIVO DAS RECEITAS E DESPESAS COM MANUTENÇÃO E DESENVOLVIMENTO DO ENSINO

ORÇAMENTOS FISCAL E DA SEGURIDADE SOCIAL
PERÍODO DE REFERÊNCIA : 1º Bimestre / 2021

LEI 9.394/96, art 72 - Anexo 8

R\$1,00

RECEITA RESULTANTE DE IMPOSTOS (caput do art. 212 da Constituição)	PREVISÃO INICIAL	PREVISÃO ATUALIZADA (a)	RECEITAS REALIZADAS	
			Até 1º Bim/2021 (b)	% (b/a)
1-RECEITAS DE IMPOSTOS	20.631.301,8	20.631.301,8	1.729.401,5	8,38
1.1-Receita Resultante do Imposto sobre a Propriedade Predial e Territorial Urbana - IPTU	4.979.617,0	4.979.617,0	290.495,0	5,83
1.1.1-Imposto sobre a Propriedade Predial e Territorial Urbana - IPTU	3.186.310,8	3.186.310,8	144.845,0	4,55
1.1.2-Multas, Juros de Mora, Dívida Ativa e Outros Encargos do IPTU	1.793.306,2	1.793.306,2	145.650,0	8,12
1.2-Receita Resultante do Imposto sobre Transmissão Inter Vivos - ITBI	1.759.682,9	1.759.682,9	259.227,7	14,73
1.2.1-Imposto sobre Transmissão Inter Vivos - ITBI	1.753.564,1	1.753.564,1	259.227,7	14,78
1.2.2-Dívida Ativa e Outros Encargos do ITBI	6.118,8	6.118,8	0,0	0,00
1.3-Receita Resultante do Imposto sobre Serviços de Qualquer Natureza - ISS	8.995.934,2	8.995.934,2	959.647,4	10,67
1.3.1-Imposto sobre Serviços de Qualquer Natureza - ISS	8.728.459,9	8.728.459,9	940.177,6	10,77
1.3.2-Multas, Juros de Mora e Outros Encargos do ISS	267.474,2	267.474,2	19.469,8	7,28
1.4-Receita Resultante do Imposto sobre Imposto de Renda Retido na Fonte - IRRF	4.896.067,8	4.896.067,8	220.031,4	4,49
1.4.1-Imposto de Renda Retido na Fonte - IRRF	4.896.067,8	4.896.067,8	220.031,4	4,49
1.4.2-Multas, Juros, de Mora e Outros Encargos do IRRF	0,0	0,0	0,0	0,00
1.5-Receita Resultante do Imposto Territorial Rural - ITR (CF. art 153, §4º, III)	0,0	0,0	0,0	0,00
1.5.1-ITR	0,0	0,0	0,0	0,00
1.5.2-Multas, Juros de Mora e Outros Encargos do ITR	0,0	0,0	0,0	0,00
2-RECEITAS DE TRANSFERÊNCIAS CONSTITUCIONAIS E LEGAIS	106.769.989,9	106.769.989,9	15.597.236,4	14,61
2.1-Cota-Parte FPM	40.515.068,4	40.515.068,4	6.572.195,3	16,22
2.1.1-Parcela referente à CF art. 159, I, alínea b	40.515.068,4	40.515.068,4	6.572.195,3	16,22
2.1.2-Parcela referente à CF art. 159, I, alínea d	0,0	0,0	0,0	0,00
2.1.3-Parcela referente à CF art. 159, I, alínea e	0,0	0,0	0,0	0,00
2.2-Cota-Parte ICMS	56.307.213,9	56.307.213,9	7.032.405,1	12,49
2.3-ICMS-Desoneração - L.C. nº87/1996	236.677,0	236.677,0	0,0	0,00
2.4-Cota-Parte IPI-Exportação	2.091.284,9	2.091.284,9	242.999,3	11,62
2.5-Cota-Parte ITR	286.367,3	286.367,3	5.092,6	1,78
2.6-Cota-Parte IPVA	7.333.378,5	7.333.378,5	1.744.544,0	23,79
2.7-Cota-Parte IOF-Ouro	0,0	0,0	0,0	0,00
3-TOTAL DA RECEITA BRUTA DE IMPOSTOS (1 + 2)	127.401.291,7	127.401.291,7	17.326.637,8	13,60

MUNICÍPIO DE CACHOEIRAS DE MACACU
RELATÓRIO RESUMIDO DA EXECUÇÃO ORÇAMENTÁRIA
DEMONSTRATIVO DAS RECEITAS E DESPESAS COM MANUTENÇÃO E DESENVOLVIMENTO DO ENSINO
DEMONSTRATIVO DAS RECEITAS E DESPESAS COM MANUTENÇÃO E DESENVOLVIMENTO DO ENSINO
ORÇAMENTOS FISCAL E DA SEGURIDADE SOCIAL
PERÍODO DE REFERÊNCIA : 1º Bimestre / 2021

LEI 9.394/96, art 72 - Anexo 8

R\$1,00

RECEITAS ADICIONAIS PARA FINANCIAMENTO DO ENSINO	PREVISÃO INICIAL	PREVISÃO ATUALIZADA (a)	RECEITAS REALIZADAS	
			Até 1º Bim/2021 (b)	% (b/a)
4-RECEITA DA APLIC. FINANC. DE OUTROS RECURSOS DE IMPOSTOS VINC. AO ENSINO	1,0	1,0	4,5	154,00
5-RECEITA DE TRANSFERÊNCIAS DO FNDE	7.865.584,5	7.865.584,5	810.169,0	10,30
5.1-Transferências do Salário-Educação	6.201.677,3	6.201.677,3	708.885,6	11,43
5.2-Transferências Diretas - PDDE	12.504,3	12.504,3	0,0	0,00
5.3-Transferências Diretas - PNAE	1.384.293,1	1.384.293,1	100.808,4	7,28
5.4-Transferências Diretas - PNATE	235.857,8	235.857,8	0,0	0,00
5.5-Transferências Diretas - FNDE	0,0	0,0	0,0	0,00
5.6-Aplicações Financeiras Recursos do FNDE	31.252,0	31.252,0	475,0	1,52
6-RECEITA DE TRANSFERÊNCIAS DE CONVÊNIOS	0,0	0,0	0,0	0,00
6.1- Transferências de Convênios	0,0	0,0	0,0	0,00
6.2-Aplicação Financeira de Recursos de Convênios	0,0	0,0	0,0	0,00
7-RECEITA DE OPERAÇÕES DE CRÉDITO	0,0	0,0	0,0	0,00
8-OUTRAS RECEITAS PARA FINANCIAMENTO DO ENSINO	318.525,4	318.525,4	0,0	0,00
9-TOTAL RECEITAS ADICIONAIS PARA FINANCIAMENTO DO ENSINO (4 + 5 + 6 + 7 + 8)	8.184.110,9	8.184.110,9	810.173,6	9,90

FUNDEB

RECEITAS DO FUNDEB	PREVISÃO INICIAL	PREVISÃO ATUALIZADA (a)	RECEITAS REALIZADAS	
			Até 1º Bim/2021 (b)	% (b/a)
10-RECEITAS DESTINADAS AO FUNDEB	21.353.998,0	21.353.998,0	3.119.447,2	14,61
10.1-Cota-Parte FPM Destinada ao FUNDEB - (20% de 2.1.1)	8.103.013,7	8.103.013,7	1.314.439,0	16,22
10.2-Cota-Parte ICMS Destinada ao FUNDEB - (20% de 2.2)	11.261.442,8	11.261.442,8	1.406.481,0	12,49
10.3-ICMS-Desoneração Destinada ao FUNDEB - (20% de 2.3)	47.335,4	47.335,4	0,0	0,00
10.4-Cota-Parte IPI-Exportação Destinada ao FUNDEB - (20% de 2.4)	418.257,0	418.257,0	48.599,9	11,62
10.5-Cota-Parte ITR ou ITR arrecadado (20% de 1.5 + 2.5)	57.273,5	57.273,5	1.018,5	1,78
10.6-Cota-Parte IPVA Destinada ao FUNDEB - (20% de 2.6)	1.466.675,7	1.466.675,7	348.908,8	23,79
11-RECEITAS RECEBIDAS DO FUNDEB	35.236.388,2	35.236.388,2	6.214.986,6	17,64
11.1-Transferências de Recursos do FUNDEB	35.215.688,2	35.215.688,2	6.214.649,7	17,65
11.2-Complementação da União ao FUNDEB	0,0	0,0	0,0	0,00
11.3-Receita de Aplicação Financeira dos Recursos FUNDEB	20.700,0	20.700,0	336,9	1,63
12-RESULTADO LÍQUIDO DAS TRANSFERÊNCIAS DO FUNDEB (11.1 - 10)	13.861.690,3	13.861.690,3	3.095.202,5	22,33

[SE RESULTADO LÍQUIDO DA TRANSFERÊNCIA (12 > 0)] = ACRÉSCIMO RESULTANTE DAS TRANSFERÊNCIAS DO FUNDEB

[SE RESULTADO LÍQUIDO DA TRANSFERÊNCIA (12 > 0)] = DECRÉSCIMO RESULTANTE DAS TRANSFERÊNCIAS DO FUNDEB

DESPESAS DO FUNDEB	DOTAÇÃO INICIAL	DOTAÇÃO ATUALIZADA (d)	DESPESAS EMPENHADAS		DESPESAS LIQUIDADAS	
			Até 1º Bim/2021 (e)	% (f)=(e/d)	Até 1º Bim/2021 (g)	% (f)=(g/d)
13-PAGAMENTO DOS PROFISSIONAIS DO MAGISTÉRIO	35.236.388,2	35.236.388,2	35.105.700,0	99,63	3.509.756,4	9,96
13.1-Com Educação Infantil	11.450.343,5	11.450.343,5	11.385.000,0	99,43	497.195,5	4,34
13.2-Com Ensino Fundamental	23.786.044,7	23.786.044,7	23.720.700,0	99,73	3.012.560,9	12,67
14-OUTRAS DESPESAS	0,0	0,0	0,0	0,00	152.534,1	0,00
14.1-Com Educação Infantil	0,0	0,0	0,0	0,00	152.534,1	0,00
14.2-Com Ensino Fundamental	0,0	0,0	0,0	0,00	0,0	0,00
15-TOTAL DAS DESPESAS DO FUNDEB (13+14)	35.236.388,2	35.236.388,2	35.105.700,0	99,63	3.662.290,5	10,39

DEDUÇÕES PARA FINS DE LIMITE DO FUNDEB PARA PAGAMENTO DOS PROFISSIONAIS DE ENSINO

16-RESTOS A PAGAR INSCRITOS NO EXERCÍCIO SEM DISPONIBILIDADE FINANCEIRA DE RECURSOS DO FUNDEB	0,00
16.1-FUNDEB 60%	0,00
16.2-FUNDEB 40%	0,00
17-DESPESAS CUSTEADAS COM O SUPERÁVIT FINANCEIRO, DO EXERCÍCIO ANTERIOR, DO FUNDEB	0,00
17.1-FUNDEB 60%	0,00
17.2-FUNDEB 40%	0,00
18-TOTAL DE DEDUÇÕES CONSIDERADAS PARA FINS DE LIMITE DO FUNDEB(16+17)	0,00

INDICADORES DO FUNDEB

19-TOTAL DE DESPESAS DO FUNDEB PARA FINS DE LIMITE (15 - 18)	3.662.290,53
19.1-MÍNIMO DE 60% DO FUNDEB NA REMUNERAÇÃO DO MAGISTÉRIO (13-(16.1+17.1))/(II)x100	56,47
19.2-MÁXIMO DE 40% EM DESPESAS COM MDE QUE NÃO REMUNERAÇÃO DO MAGISTÉRIO (14-(16.2+17.2))/(XX)x100	2,45
19.3-MÁXIMO DE 5% NÃO APLICADO NO EXERCÍCIO (100-(19.1+19.2))	41,07

CONTROLE DA UTILIZAÇÃO DE RECURSOS NO EXERCÍCIO SUBSEQUENTE

20-RECURSOS RECEBIDOS DO FUNDEB EM 2020 QUE NÃO FORAM UTILIZADOS	0,00
21-DESPESAS CUSTEADAS COM O SALDO DO ITEM 20 ATÉ O PRIMEIRO TRIMESTRE DE 2021	0,00

MUNICÍPIO DE CACHOEIRAS DE MACACU
RELATÓRIO RESUMIDO DA EXECUÇÃO ORÇAMENTÁRIA
DEMONSTRATIVO DAS RECEITAS E DESPESAS COM MANUTENÇÃO E DESENVOLVIMENTO DO ENSINO

ORÇAMENTOS FISCAL E DA SEGURIDADE SOCIAL
PERÍODO DE REFERÊNCIA : 1º Bimestre / 2021

LEI 9.394/96, art 72 - Anexo 8

R\$1,00

DESPESAS COM AÇÕES TÍPICAS DE MANUTENÇÃO E DESENVOLVIMENTO DO ENSINO	DOTAÇÃO INICIAL	DOTAÇÃO ATUALIZADA (d)	DESPESAS EMPENHADAS		DESPESAS LIQUIDADAS		
			Até 1º Bim/2021 (e)	% (e/d)x100	Até 1º Bim/2021 (f)	% (f/d)x100	
22-EDUCAÇÃO INFANTIL	15.874.138,5	15.874.138,5	11.385.000,0	71,72	649.729,6	4,09	
22.1-Despesas Custeadas com Recursos do FUNDEB	11.450.343,5	11.450.343,5	11.385.000,0	99,43	649.729,6	5,67	
22.2-Despesas Custeadas com Outros Recursos de Impostos	4.423.795,0	4.423.795,0	0,0	0,00	0,0	0,00	
23-ENSINO FUNDAMENTAL	42.631.760,5	42.631.760,5	38.189.375,0	89,58	4.970.852,6	11,66	
23.1-Despesas Custeadas com Recursos do FUNDEB	23.786.044,7	23.786.044,7	23.720.700,0	99,73	3.012.560,9	12,67	
23.2-Despesas Custeadas com Outros Recursos de Impostos	18.845.715,8	18.845.715,8	14.468.675,0	76,77	1.958.291,7	10,39	
24-ENSINO MÉDIO	0,0	0,0	0,0	0,00	0,0	0,00	
25-ENSINO SUPERIOR	887.000,0	887.000,0	0,0	0,00	0,0	0,00	
26-ENSINO PROFISSIONAL NÃO INTEGRADO AO ENSINO REGULAR	0,0	0,0	0,0	0,00	0,0	0,00	
27-OUTRAS	483.752,0	483.752,0	0,0	0,00	0,0	0,00	
28-TOTAL DESPESAS C/AÇÕES TÍPICAS DE MDE(23+24+25+26+27+28)	59.876.651,0	59.876.651,0	49.574.375,0	82,79	5.620.582,2	9,39	
DEDUÇÕES CONSIDERADAS PARA FINS DE LIMITE CONSTITUCIONAL							VALOR
29-RESULTADO LÍQUIDO DAS TRANSFERÊNCIAS DO FUNDEB = (12)						3.095.202,50	
30-DESPESAS CUSTEADAS COM A COMPLEMENTAÇÃO DO FUNDEB NO EXERCÍCIO						0,00	
31-DESPESAS CUSTEADAS COM O SUPERÁVIT FINANCEIRO DO FUNDEB DO EXERCÍCIO ANTERIOR						0,00	
32-DESPESAS CUSTEADAS COM O SUPERÁVIT FINANCEIRO DE OUTROS RECURSOS DE IMPOSTOS, DO EXERCÍCIO ANTERIOR						0,00	
33-RESTOS A PAGAR INSCRITOS NO EXERCÍCIO SEM DISPONIBILIDADE FINANCEIRA DE RECURSOS DE IMPOSTOS VINCULADOS AO ENSINO						0,00	
34-CANCELAMENTO, NO EXERCÍCIO, DE RESTOS A PAGAR INSCRITOS COM DISPONIBILIDADE FINANCEIRA DE RECURSOS DE IMPOSTOS VINCULADOS AO ENSINO = (44j)						0,00	
35-TOTAL DAS DEDUÇÕES CONSIDERADAS PARA FINS DE LIMITES CONSTITUCIONAIS (29+30+31+32+33+34+35)						3.095.202,50	
36-TOTAL DAS DESPESAS PARA FINS DE LIMITE (22+23)-36						2.525.379,68	
37-MÍNIMO DE 25% DAS RECEITAS RESULTANTES DE IMPOSTOS NA MANUTENÇÃO E DESENVOLVIMENTO DO ENSINO ((38)/(3))X100%						14,58	

OUTRAS INFORMAÇÕES PARA CONTROLE

OUTRAS DESPESAS CUSTEADAS COM RECEITAS ADICIONAIS PARA FINANCIAMENTO DO ENSINO	DOTAÇÃO INICIAL	DOTAÇÃO ATUALIZADA (d)	DESPESAS EMPENHADAS		DESPESAS LIQUIDADAS	
			Até 1º Bim/2021 (e)	% (f)=(e/d)	Até 1º Bim/2021 (g)	(h)=(g/d)
38-DESPESAS CUSTEADAS C/APLIC. FIN. EM OUTROS RECURSOS DE IMPOSTOS VINC. AO ENSINO	0,0	0,0	0,0	0,00	0,0	0,00
39-DESPESAS CUSTEADAS COM A CONTRIBUIÇÃO DO SALÁRIO-EDUCAÇÃO	6.216.677,3	6.216.677,3	1.645.561,6	26,47	0,0	0,00
40-DESPESAS CUSTEADAS COM OPERAÇÃO DE CRÉDITO	0,0	0,0	0,0	0,00	0,0	0,00
41-DESPESAS CUSTEADAS COM OUTRAS RECEITAS PARA FINANCIAMENTO DO ENSINO	2.041.083,6	2.041.083,6	0,0	0,00	0,0	0,00
42-TOTAL OUTRAS DESPESAS CUSTEADAS C/RECEITAS ADIC. P/FINANC.DO ENSINO (40+41+42+43)	8.257.760,9	8.257.760,9	1.645.561,6	19,93	0,0	0,00
43-TOTAL GERAL DAS DESPESAS COM MDE (29+44)	68.134.411,9	68.134.411,9	51.219.936,6	75,17	5.620.582,2	8,25

RESTOS A PAGAR INSCRITOS COM DISPONIBILIDADE FINANCEIRA DE RECURSOS DE IMPOSTOS VINCULADOS AO ENSINO	SALDO ATÉ O BIMESTRE		Cancelado em 2021 (g)
44-RESTOS A PAGAR DE DESPESAS COM MANUTENÇÃO E DESENVOLVIMENTO DO ENSINO		2.751.601,37	0,00
44.1- EXECUTADOS COM RECURSOS DE IMPOSTOS VINCULADOS AO ENSINO		1.622.438,98	0,00
44.2-EXECUTADOS COM RECURSOS DO FUNDEB		1.129.162,39	0,00

CONTROLE DA DISPONIBILIDADE FINANCEIRA	FUNDEB		SALÁRIO EDUCAÇÃO
45-DISPONIBILIDADE FINANCEIRA EM 31 DE DEZEMBRO DE <EXERCÍCIO ANTERIOR>		338.877,37	1.403.494,16
46-(+) INGRESSO DE RECURSOS ATÉ O BIMESTRE (Orçamentário)		6.214.649,68	708.885,63
47-(-) PAGAMENTOS EFETUADOS ATÉ O BIMESTRE		4.468.026,11	42.576,07
47.1-ORÇAMENTO DO EXERCÍCIO		3.661.449,99	0,00
47.2-RESTOS A PAGAR		806.576,12	42.576,07
48-(+) RECEITA DE APLICAÇÃO FINANCEIRA DOS RECURSOS ATÉ O BIMESTRE		336,94	358,66
49-(-) DISPONIBILIDADE FINANCEIRA ATÉ O BIMESTRE		2.085.837,88	2.070.162,38
50-(+) Ajustes		120.279,86	338.505,24
50.1 (+) Retenções		0,00	0,00
50.2 (-) Valores a Recuperar		0,00	0,00
50.3 (+) Outros Valores Extraorçamentários		0,00	0,00
54.4 (+) Conciliação Bancária		120.279,86	338.505,24
51- (=) SALDO FINANCEIRO CONCILIADO		2.206.117,74	2.408.667,62

FONTE :

1 Caput do artigo 212 da CF/1988

2 Os valores referentes à parcela dos restos a pagar inscritos sem disponibilidade financeira vinculada à educação deverão ser informados somente no RREO do último bimestre do exercício.

3 Limites mínimos anuais a serem cumpridos no encerramento do exercício, no âmbito de atuação prioritária, conforme Lei 9.394/96, art. 11, V.

AJUSTE DAS DESPESAS COM MANUTENÇÃO E DESENVOLVIMENTO DO ENSINO

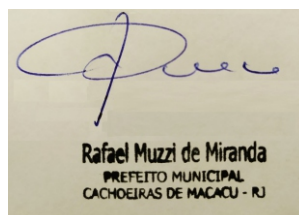

VINCULADAS ÀS RECEITAS RESULTANTES DE IMPOSTOS	1.958.291,65
Despesas com Ensino Fundamental (23.2)	1.958.291,65
Despesas com Educação Infantil em Creches e Pré-Escolas (22.2)	0,00
PARCELA DAS TRANSFERÊNCIAS DESTINADA À FORMAÇÃO DO FUNDEB (10)	3.119.447,18
INATIVOS PAGOS COM RECURSOS DO TESOURO (40)	0,00
Despesas com Ensino Fundamental	0,00
Despesas com Educação Infantil em Creches e Pré-Escolas	0,00
TOTAL DA DESPESA COM MANUTENÇÃO E DESENVOLVIMENTO DO ENSINO - (23.2 + 22.2 + 10 + 40)	5.077.738,83
AJUSTE DA TABELA DE CUMPRIMENTO DOS LIMITES CONSTITUCIONAIS	
Mínimo de <25%> das receitas resultantes de impostos na manutenção e desenvolvimento do ensino - Caput do artigo 212 da CF/88	29,31
Mínimo de <60%> do FUNDEB na remuneração do magistério do Ensino Fundamental - caput § 5º do artigo 60 do ADCT	56,47

CHEFE DO PODER EXECUTIVO: RAFAEL MUZZI DE MIRANDA
 RESPONSÁVEL PELA CONTABILIDADE: VANDERSON BATISTA DE SOUZA

SIGFIS - Versão 2021

Data de Emissão: 27/05/2021 00:58h

Anexo 8 do RREO



MUNICÍPIO DE CACHOEIRAS DE MACACU
RELATÓRIO RESUMIDO DA EXECUÇÃO ORÇAMENTÁRIA
DEMONSTRATIVO DAS RECEITAS DE IMPOSTOS E DAS DESPESAS PRÓPRIAS COM SAÚDE
ORÇAMENTOS FISCAL E DA SEGURIDADE SOCIAL
PERÍODO DE REFERÊNCIA : 1º Bimestre / 2021

ADCT, art 77 - Anexo 12

R\$ 1,00

RECEITAS RESULTANTES DE IMPOSTOS E TRANSFERÊNCIAS CONSTITUCIONAIS E LEGAIS	PREVISÃO INICIAL	PREVISÃO ATUALIZADA (a)	RECEITAS REALIZADAS	
			Até 1º Bim/2021 (b)	% (B/A) x 100
RECEITA DE IMPOSTOS LÍQUIDA (I)	20.631.301,8	20.631.301,8	1.729.401,4	8,4
Receita Resultante do Imposto Predial e Territorial - IPTU	4.979.617,0	4.979.617,0	290.494,9	5,8
IPTU	3.186.310,8	3.186.310,8	144.845,0	4,5
Multa, Juros de Mora, Dívida Ativa e Outros Encargos do IPTU	1.793.306,2	1.793.306,2	145.649,9	8,1
Receita Resultante do Imposto sobre Transmissão Inter Vivos - ITBI	1.759.682,9	1.759.682,9	259.227,7	14,7
ITBI	1.753.564,1	1.753.564,1	259.227,7	14,8
Multa, Juros de Mora, Dívida Ativa e Outros Encargos do ITBI	6.118,8	6.118,8	0,0	0,0
Receita Resultante do Imposto sobre Serviços de Qualquer Natureza - ISS	8.995.934,1	8.995.934,1	959.647,4	10,7
ISS	8.728.459,9	8.728.459,9	940.177,6	10,8
Multa, Juros de Mora, Dívida Ativa e Outros Encargos do ISS	267.474,2	267.474,2	19.469,8	7,3
Receita Resultante do Imposto sobre a e Proventos de Qualquer Natureza Retido na Fonte - IRRF	4.896.067,8	4.896.067,8	220.031,4	4,5
RECEITAS DE TRANSFERÊNCIAS CONSTITUCIONAIS E LEGAIS (II)	106.769.990,0	106.769.990,0	15.597.236,3	14,6
Cota-Parte FPM	40.515.068,4	40.515.068,4	6.572.195,3	16,2
Cota-Parte ITR	286.367,3	286.367,3	5.092,6	1,8
Cota-Parte ICMS	56.307.213,9	56.307.213,9	7.032.405,1	12,5
Cota-Parte IPVA	7.333.378,5	7.333.378,5	1.744.544,0	23,8
Cota-Parte IPI-Exportação	2.091.284,9	2.091.284,9	242.999,3	11,6
Compensações Financeiras Provenientes de Impostos e Transferências Constitucionais	236.677,0	236.677,0	0,0	0,0
Desoneração ICMS (LC 87/1996)	236.677,0	236.677,0	0,0	0,0
Outras	0,0	0,0	0,0	0,0
Total das Receitas Resultantes de Impostos e Transferências Constitucionais e Legais (III)=(I)+(II)	127.401.291,8	127.401.291,8	17.326.637,7	13,6

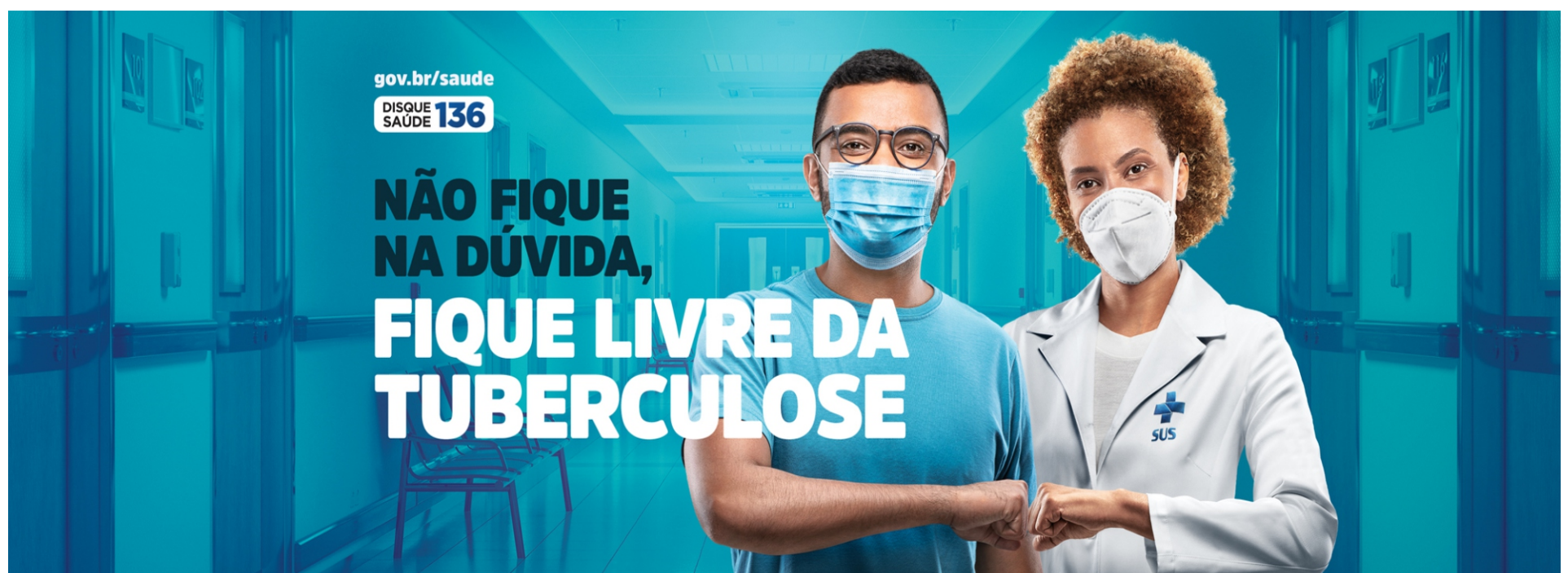
DESPESAS COM AÇÕES E SERVIÇOS PÚBLICOS DE SAÚDE (ASPS) - POR SUBFUNÇÃO E CATEGORIA ECONÔMICA	DOTAÇÃO INICIAL	DOTAÇÃO ATUALIZADA (c)	DESPESAS EMPENHADAS		DESPESAS LIQUIDADAS		DESPESAS PAGAS		
			Até 1º Bim/2021 (d)	% (d/c) x100	Até 1º Bim/2021 (e)	% (e/c) x100	Até 1º Bim/2021 (f)	% (f/c) x100	
ATENÇÃO BÁSICA (IV)	0,0	0,0	0,0	0,0	0,0	0,0	0,0	0,0	0,0
Despesas Correntes	0,0	0,0	0,0	0,0	0,0	0,0	0,0	0,0	0,0
Despesas de Capital	0,0	0,0	0,0	0,0	0,0	0,0	0,0	0,0	0,0
ASSISTÊNCIA HOSPITALAR E AMBULATORIAL (V)	0,0	0,0	0,0	0,0	0,0	0,0	0,0	0,0	0,0
Despesas Correntes	0,0	0,0	0,0	0,0	0,0	0,0	0,0	0,0	0,0
Despesas de Capital	0,0	0,0	0,0	0,0	0,0	0,0	0,0	0,0	0,0
SUORTE PROFILÁTICO E TERAPÊUTICO (VI)	0,0	0,0	0,0	0,0	0,0	0,0	0,0	0,0	0,0
Despesas Correntes	0,0	0,0	0,0	0,0	0,0	0,0	0,0	0,0	0,0
Despesas de Capital	0,0	0,0	0,0	0,0	0,0	0,0	0,0	0,0	0,0
VIGILÂNCIA SANITÁRIA (VII)	0,0	0,0	0,0	0,0	0,0	0,0	0,0	0,0	0,0
Despesas Correntes	0,0	0,0	0,0	0,0	0,0	0,0	0,0	0,0	0,0
Despesas de Capital	0,0	0,0	0,0	0,0	0,0	0,0	0,0	0,0	0,0
VIGILÂNCIA EPIDEMIOLÓGICA (VIII)	0,0	0,0	0,0	0,0	0,0	0,0	0,0	0,0	0,0
Despesas Correntes	0,0	0,0	0,0	0,0	0,0	0,0	0,0	0,0	0,0
Despesas de Capital	0,0	0,0	0,0	0,0	0,0	0,0	0,0	0,0	0,0

CHEFE DO PODER EXECUTIVO: RAFAEL MUZZI DE MIRANDA
RESPONSÁVEL PELA CONTABILIDADE: VANDERSON BATISTA DE SOUZA

SIGFIS - Versão 2021

Data de Emissão: 27/05/2021 00:58h

Anexo 12 do RREO



MUNICÍPIO DE CACHOEIRAS DE MACACU
RELATÓRIO RESUMIDO DA EXECUÇÃO ORÇAMENTÁRIA
DEMONSTRATIVO DAS RECEITAS DE IMPOSTOS E DAS DESPESAS PRÓPRIAS COM SAÚDE
ORÇAMENTOS FISCAL E DA SEGURIDADE SOCIAL
PERÍODO DE REFERÊNCIA : 1º Bimestre / 2021

ADCT, art 77 - Anexo 12

R\$ 1,00

ALIMENTAÇÃO E NUTRIÇÃO (IX)	0,0	0,0	0,0	0,0	0,0	0,0	0,0	0,0
Despesas Correntes	0,0	0,0	0,0	0,0	0,0	0,0	0,0	0,0
Despesas de Capital	0,0	0,0	0,0	0,0	0,0	0,0	0,0	0,0
OUTRAS SUBFUNÇÕES (X)	19.333.000,0	19.333.000,0	14.325.000,0	74,1	3.920.316,6	20,3	2.366.094,7	12,2
Despesas Correntes	19.331.000,0	19.331.000,0	14.325.000,0	74,1	3.920.316,6	20,3	2.366.094,7	12,2
Despesas de Capital	2.000,0	2.000,0	0,0	0,0	0,0	0,0	0,0	0,0
TOTAL (XI)=(IV+V+VI+VII+VIII+IX+X)	19.333.000,0	19.333.000,0	14.325.000,0	74,1	3.920.316,6	20,3	2.366.094,7	12,2

APURAÇÃO DO CUMPRIMENTO DO LIMITE MÍNIMO PARA APLICAÇÃO EM ASPS	DESPESAS EMPENHADAS (d)	DESPESAS LIQUIDADAS (e)	DESPESAS PAGAS (f)
Total das Despesas com ASPS (XII) = (XI)	14.325.000,0	3.920.316,6	2.366.094,7
(-) Restos a Pagar Não Processados Inscritos Indevidamente no Exercício sem Disponibilidade Financeira (XIII)	421.517,0	421.517,0	-----
(-) Despesas Custeadas com Recursos Vinculados à Parcela do Percentual Mínimo que não foi Aplicado em ASPS em Exercícios Anteriores (XIV)	0,0	0,0	0,0
(-) Despesas Custeadas com Disponibilidade de Caixa Vinculada aos Restos a Pagar Cancelados (XV)	0,0	0,0	0,0
(=) VALOR APLICADO EM ASPS (XVI) = (XII - XIII - XIV - XV)	13.903.483,0	3.498.799,6	2.366.094,7
Despesa Mínima a ser Aplicada em ASPS (XVII) = (III) x 15% (LC 141/2012)			2.598.995,7
Despesa Mínima a ser Aplicada em ASPS (XVII) = (III) x % (Lei Orgânica Municipal)			0,0
Diferença entre o Valor Aplicado e a Despesa Mínima a ser Aplicada (XVIII) = (XVI) (d ou e) - (XVII)	0,0	899.803,9	-----
Limite não Cumprido (XIX) = (XVIII) (Quando valor for inferior a zero)	-----	0,0	-----
PERCENTUAL DA RECEITA DE IMPOSTOS E TRANSFERÊNCIAS CONSTITUCIONAIS E LEGAIS APLICADO EM ASPS (XVII/III) * 100 (mínimo de 15% conforme LC nº 141/2012 ou % da Lei Orgânica Municipal)	80,2	20,2	-----

CONTROLE DO VALOR REFERENTE AO PERCENTUAL MÍNIMO NÃO CUMPRIDO EM EXERCÍCIOS ANTERIORES PARA FINS DE APLICAÇÃO DOS RECURSOS VINCULADOS CONFORME ARTIGOS 25 E 26 DA LC 141/2012	Saldo Inicial (no exercício atual) h	LIMITE NÃO CUMPRIDO			Saldo Final (não aplicado) (l) = (h - (i ou j))
		Empenhadas (i)	Liquidadas (j)	Pagas (k)	
Diferença de limite não cumprido em 2021 (saldo final = XIX d)	-----	-----	-----	-----	0,0
Diferença de limite não cumprido em 2020 (saldo final = XIX d)	0,0	0,0	0,0	0,0	-421.517,0
Diferença de limite não cumprido em Exercícios Anteriores (saldo inicial igual ao saldo final do demonstrativo do exercício anterior)	0,0	0,0	0,0	0,0	-421.517,0
TOTAL DA DIFERENÇA DE LIMITE NÃO CUMPRIDO EM EXERCÍCIOS ANTERIORES (XX)	0,0	0,0	0,0	0,0	-421.517,0

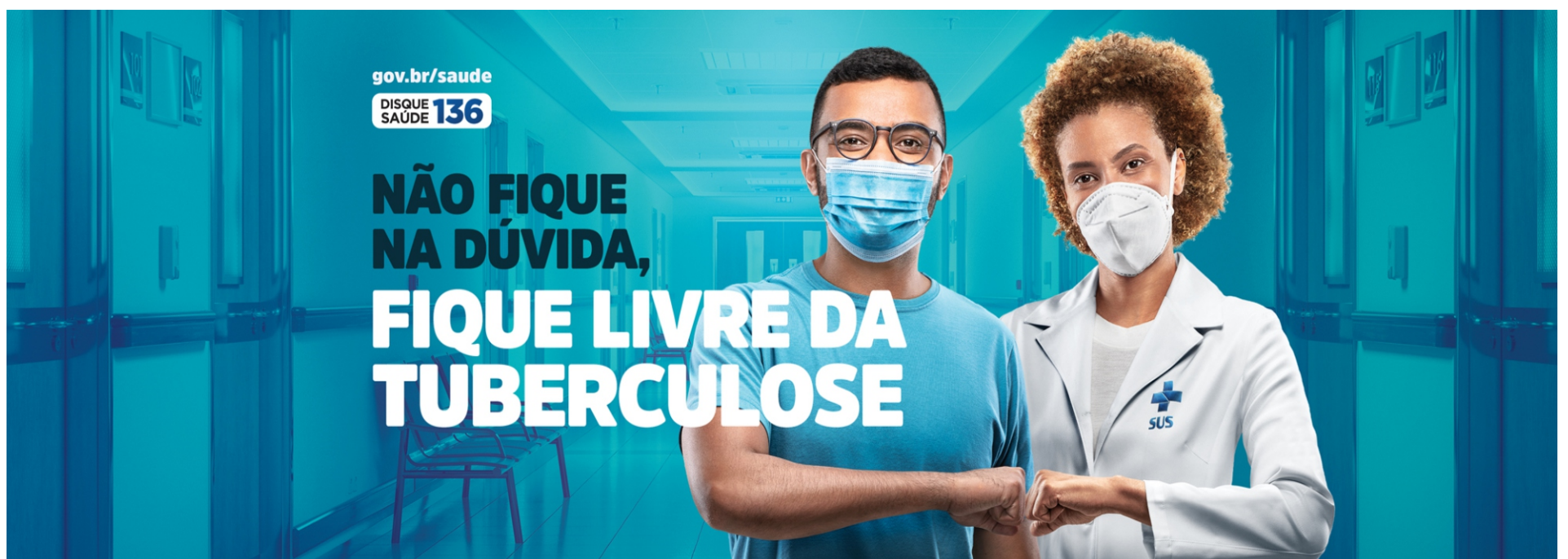
EXERCÍCIO DO EMPENHO	Valor Mínimo para aplicação em ASPS (m)	Valor aplicado em ASPS no exercício (n)	Valor aplicado além do limite mínimo (o) = (n-m), se < 0 então (o) = 0	Total inscrito em RP no exercício (p)	RPNP Inscritos Indevidamente no Exercício sem Disponibilidade Financeira q = (r)=(0)	Valor inscrito em RP considerado no Limite (r)=(p-(o+q)) se < 0 então (r) = (0)	Total de RP pagos (s)	Total de RP a pagar (t)	Total de RP cancelados ou prescritos (u)	Diferença entre o valor aplicado além do limite e o total do RP (v) = ((o + q) - u)
Empenhos de 2021 (regra nova)	2.598.995,7	13.903.483,0	11.304.487,3	0,0	0,0	0,0	-----	0,0	-----	0,0
Empenhos de 2020 (regra nova)	0,0	0,0	0,0	2.337.630,5	421.517,0	1.916.113,5	20.708,8	2.316.921,7	0,0	421.517,0
Empenhos de 2018	0,0	0,0	0,0	0,0	0,0	0,0	0,0	0,0	0,0	0,0
Empenhos de 2017	0,0	0,0	0,0	0,0	0,0	0,0	0,0	0,0	0,0	0,0
Empenhos de 2016 e anteriores	0,0	0,0	0,0	0,0	0,0	0,0	0,0	0,0	0,0	0,0

CHEFE DO PODER EXECUTIVO: RAFAEL MUZZI DE MIRANDA
RESPONSÁVEL PELA CONTABILIDADE: VANDERSON BATISTA DE SOUZA

SIGFIS - Versão 2021

Data de Emissão: 27/05/2021 00:58h

Anexo 12 do RREO



MUNICÍPIO DE CACHOEIRAS DE MACACU
RELATÓRIO RESUMIDO DA EXECUÇÃO ORÇAMENTÁRIA
DEMONSTRATIVO DAS RECEITAS DE IMPOSTOS E DAS DESPESAS PRÓPRIAS COM SAÚDE
ORÇAMENTOS FISCAL E DA SEGURIDADE SOCIAL
PERÍODO DE REFERÊNCIA : 1º Bimestre / 2021

ADCT, art 77 - Anexo 12

R\$ 1,00

TOTAL DOS RESTOS A PAGAR CANCELADOS OU PRESCRITOS ATÉ O FINAL DO EXERCÍCIO ATUAL QUE AFETARAM O CUMPRIMENTO DO LIMITE (XXI)	0,0
TOTAL DOS RESTOS A PAGAR CANCELADOS OU PRESCRITOS ATÉ O FINAL DO EXERCÍCIO ANTERIOR QUE AFETARAM O CUMPRIMENTO DO LIMITE (XXII)	0,0
TOTAL DOS RESTOS A PAGAR CANCELADOS OU PRESCRITOS NO EXERCÍCIO ATUAL QUE AFETARAM O CUMPRIMENTO DO LIMITE (XXIII) = (XXI - XXII)	0,0

CONTROLE DE RESTOS A PAGAR CANCELADOS OU PRESCRITOS CONSIDERADOS PARA FINS DE APLICAÇÃO DA DISPONIBILIDADE DE CAIXA CONFORME ARTIGO 248§ 1º e 2º DA LC 141/2012	RESTOS A PAGAR CANCELADOS OU PRESCRITOS				Saldo Final (não aplicado) (aa) = (w-x ou y)
	Saldo Inicial (w)	Despesas Custeadas no Exercício de Referência			
		Empenhadas (x)	Liquidadas (v)	Pagas (z)	
Restos a pagar cancelados ou prescritos em 2021 a serem compensados (XXIV)	0,0	0,0	0,0	0,0	0,0
Restos a pagar cancelados ou prescritos em 2020 a serem compensados (XXV)	0,0	0,0	0,0	0,0	0,0
RP cancelados ou prescritos em exercícios anteriores a serem compensados (XXVI)(saldo inicial igual ao saldo final do demonstrativo anterior)	0,0	0,0	0,0	0,0	0,0
TOTAL DE RESTOS A PAGAR CANCELADOS OU PRESCRITOS A COMPENSAR (XXVII)	0,0	0,0	0,0	0,0	0,0

RECEITAS ADICIONAIS PARA O FINANCIAMENTO DA SAÚDE NÃO COMPUTADAS NO CÁLCULO DO MÍNIMO	PREVISÃO INICIAL	PREVISÃO ATUALIZADA (a)	RECEITAS REALIZADAS	
			<Período Atual> (b)	% (B/A) x 100
RECEITAS DE TRANSFERÊNCIA PARA A SAÚDE (XXVIII)	16.646.040,0	16.646.040,0	9.154.722,2	55,0
Provenientes da União	14.546.040,0	14.546.040,0	2.248.580,4	15,5
Provenientes dos Estados	2.100.000,0	2.100.000,0	6.906.141,8	328,9
Provenientes de Outros Municípios	0,0	0,0	0,0	0,0
RECEITAS DE OPERAÇÕES DE CRÉDITO INTERNAS E EXTERNAS VINCULADAS À SAÚDE (XXIX)	0,0	0,0	0,0	0,0
OUTRAS RECEITAS (XXX)	567.000,0	567.000,0	2.325,9	0,4
TOTAL DE RECEITAS ADICIONAIS PARA FINANCIAMENTO DA SAÚDE (XXXI)=(XXVIII+XXIX+XXX)	17.213.040,0	17.213.040,0	9.157.048,1	53,2

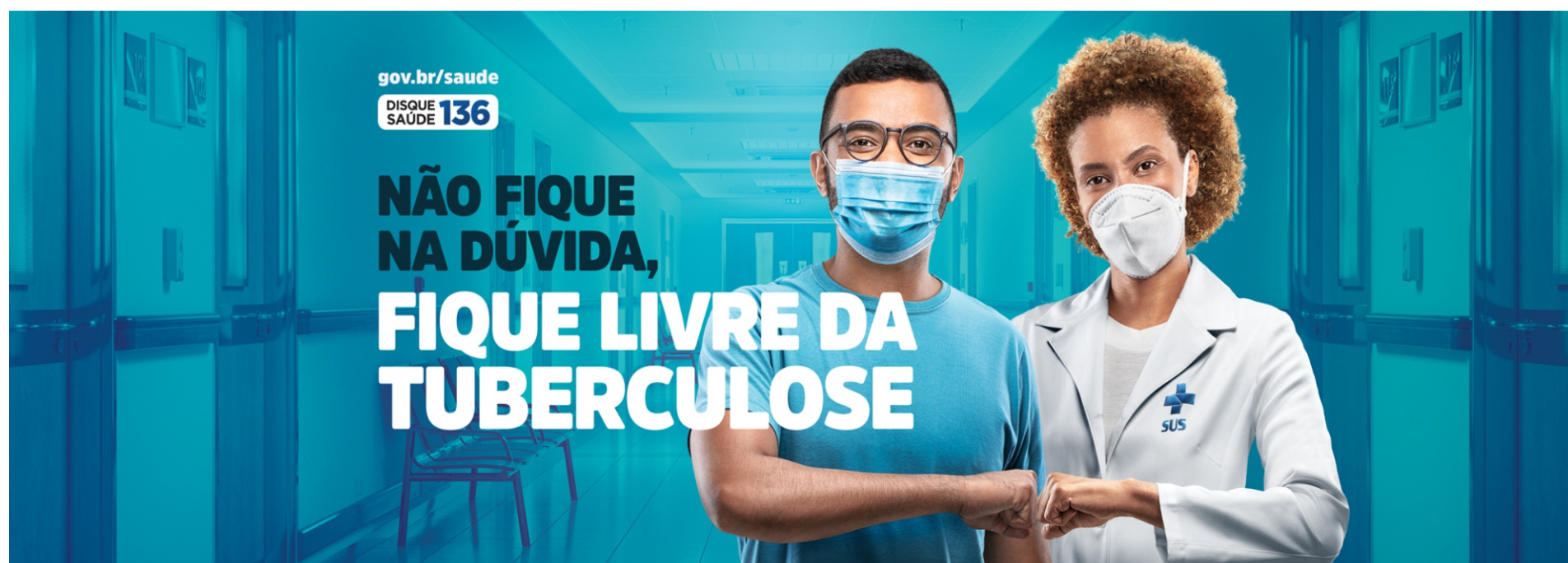
DESPESAS COM SAÚDE POR SUBFUNÇÕES E CATEGORIA ECONÔMICA NÃO COMPUTADAS NO CÁLCULO DO MÍNIMO Inscritas em	DOTAÇÃO INICIAL	DOTAÇÃO ATUALIZADA (c)	DESPESAS EMPENHADAS		DESPESAS LIQUIDADAS		DESPESAS PAGAS	
			Até 1º Bim/2021 (d)	% (d/c) x100	Até 1º Bim/2021 (e)	% (e/c) x100	Até 1º Bim/2021 (f)	% (f/c) x100
			ATENÇÃO BÁSICA (XXXII)	389.000,0	389.000,0	25.600,0	6,6	25.600,0
Despesas Correntes	389.000,0	389.000,0	25.600,0	6,6	25.600,0	6,6	25.600,0	6,6
Despesas de Capital	0,0	0,0	0,0	0,0	0,0	0,0	0,0	0,0
ASSISTÊNCIA HOSPITALAR E AMBULATORIAL (XXXIII)	37.100.000,0	35.490.000,0	9.768.200,9	27,5	2.931.891,0	8,3	2.927.668,4	8,2
Despesas Correntes	37.100.000,0	35.490.000,0	9.768.200,9	27,5	2.931.891,0	8,3	2.927.668,4	8,2
Despesas de Capital	0,0	0,0	0,0	0,0	0,0	0,0	0,0	0,0
SUORTE PROFILÁTICO E TERAPÊUTICO (XXXIV)	887.250,0	887.250,0	251.912,2	28,4	116.366,3	13,1	88.476,3	10,0
Despesas Correntes	887.250,0	887.250,0	251.912,2	28,4	116.366,3	13,1	88.476,3	10,0
Despesas de Capital	0,0	0,0	0,0	0,0	0,0	0,0	0,0	0,0
VIGILÂNCIA SANITÁRIA (XXXV)	146.000,0	146.000,0	6.000,0	4,1	6.000,0	4,1	4.830,0	3,3
Despesas Correntes	146.000,0	146.000,0	6.000,0	4,1	6.000,0	4,1	4.830,0	3,3
Despesas de Capital	0,0	0,0	0,0	0,0	0,0	0,0	0,0	0,0
VIGILÂNCIA EPIDEMIOLÓGICA (XXXVI)	119.080,0	119.080,0	2.000,0	1,7	2.000,0	1,7	2.000,0	1,7
Despesas Correntes	119.080,0	119.080,0	2.000,0	1,7	2.000,0	1,7	2.000,0	1,7
Despesas de Capital	0,0	0,0	0,0	0,0	0,0	0,0	0,0	0,0
ALIMENTAÇÃO E NUTRIÇÃO (XXXVII)	0,0	0,0	0,0	0,0	0,0	0,0	0,0	0,0
Despesas Correntes	0,0	0,0	0,0	0,0	0,0	0,0	0,0	0,0

CHEFE DO PODER EXECUTIVO: RAFAEL MUZZI DE MIRANDA
RESPONSÁVEL PELA CONTABILIDADE: VANDERSON BATISTA DE SOUZA

SIGFIS - Versão 2021

Data de Emissão: 27/05/2021 00:58h

Anexo 12 do RREO



MUNICÍPIO DE CACHOEIRAS DE MACACU
RELATÓRIO RESUMIDO DA EXECUÇÃO ORÇAMENTÁRIA
DEMONSTRATIVO DAS RECEITAS DE IMPOSTOS E DAS DESPESAS PRÓPRIAS COM SAÚDE
ORÇAMENTOS FISCAL E DA SEGURIDADE SOCIAL
PERÍODO DE REFERÊNCIA : 1º Bimestre / 2021

ADCT, art 77 - Anexo 12

R\$ 1,00

Despesas de Capital	0,0	0,0	0,0	0,0	0,0	0,0	0,0	0,0
OUTRAS SUBFUNÇÕES (XXXVIII)	11.397.710,0	11.397.710,0	4.391.962,2	38,5	1.753.756,3	15,4	672.425,4	5,9
Despesas Correntes	8.395.710,0	8.395.710,0	4.373.157,2	52,1	1.753.756,3	20,9	672.425,4	8,0
Despesas de Capital	3.002.000,0	3.002.000,0	18.805,0	0,6	0,0	0,0	0,0	0,0
TOTAL (XXXIX)=(XXXII+XXXIII+XXXIV+XXXV+XXXVI+XXXVII+XXXVIII)	50.039.040,0	48.429.040,0	14.445.675,3	106,8	4.835.613,6	49,1	3.721.000,1	35,7

DESPESAS COM SAÚDE NÃO COMPUTADAS NO CÁLCULO DO MÍNIMO


DESPESAS TOTAIS COM SAÚDE EXECUTADAS COM RECURSOS PRÓPRIOS E COM RECURSOS TRANSFERIDOS DE OUTROS ENTES	DOTAÇÃO INICIAL	DOTAÇÃO ATUALIZADA (c)	DESPESAS EMPENHADAS		DESPESAS LIQUIDADAS		DESPESAS PAGAS	
			Até 1º Bim/2021 (d)	% (d/c) x100	Até 1º Bim/2021 (e)	% (e/c) x100	Até 1º Bim/2021 (f)	% (f/c) x100
ATENÇÃO BÁSICA (XL)=(IV+XXXII)	389.000,0	389.000,0	25.600,0	6,6	25.600,0	6,6	25.600,0	6,6
ASSISTÊNCIA HOSPITALAR E AMBULATORIAL (XLI)=(V+XXXIII)	37.100.000,0	35.490.000,0	9.768.200,9	27,5	2.931.891,0	8,3	2.927.668,4	8,2
SUORTE PROFILÁTICO E TERAPÉUTICO (XLII)=(VI+XXXIV)	887.250,0	887.250,0	251.912,2	28,4	116.366,3	13,1	88.476,3	10,0
VIGILÂNCIA SANITÁRIA (XLIII)=(VII+XXXV)	146.000,0	146.000,0	6.000,0	4,1	6.000,0	4,1	4.830,0	3,3
VIGILÂNCIA EPIDEMIOLÓGICA (XLIV)=(VIII+XXXVI)	119.080,0	119.080,0	2.000,0	1,7	2.000,0	1,7	2.000,0	1,7
ALIMENTAÇÃO E NUTRIÇÃO (XLV)=(XIX+XXXVII)	0,0	0,0	0,0	0,0	0,0	0,0	0,0	0,0
OUTRAS SUBFUNÇÕES (XLVI)=(X+XXXVIII)	30.730.710,0	30.730.710,0	18.716.962,2	112,6	5.674.072,9	35,7	3.038.520,1	18,1
TOTAL DAS DESPESAS COM SAÚDE (XLVII)=(XI+XXXIX)	69.372.040,0	67.762.040,0	28.770.675,3	180,9	8.755.930,2	69,4	6.087.094,8	47,9
(-)Despesas executadas com recurso provenientes das transferências de recursos de outros entes	0,0	0,0	0,0	0,0	0,0	0,0	0,0	0,0
TOTAL DAS DESPESAS EXECUTADAS COM RECURSOS PRÓPRIOS (XLVIII)	69.372.040,0	67.762.040,0	28.770.675,3	180,9	8.755.930,2	69,4	6.087.094,8	47,9

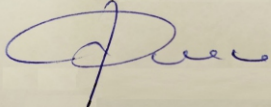
CHEFE DO PODER EXECUTIVO: RAFAEL MUZZI DE MIRANDA
RESPONSÁVEL PELA CONTABILIDADE: VANDERSON BATISTA DE SOUZA

SIGFIS - Versão 2021

Data de Emissão: 27/05/2021 00:58h

Anexo 12 do RREO


Luiza Vieira de Faria
Controladora Geral do Município
Cachoeiras de Macacu - RJ


Rafael Muzzi de Miranda
PREFEITO MUNICIPAL
CACHOEIRAS DE MACACU - RJ


Vanderson Batista de Souza
CONTADOR - CRC/RJ 104956/O-8
CPF: 099.960.247-09 MAT.: 16012

MUNICÍPIO DE CACHOEIRAS DE MACACU - PODER EXECUTIVO
RELATÓRIO RESUMIDO DA EXECUÇÃO ORÇAMENTÁRIA
DEMONSTRATIVO DAS PARCERIAS PÚBLICO-PRIVADAS

ORÇAMENTOS FISCAL E DA SEGURIDADE SOCIAL
PERÍODO DE REFERÊNCIA : 1º Bimestre / 2021

Lei nº 11.079, de 30.12.2004, arts 22 e 28 - Anexo 13

R\$ 1,00

ESPECIFICAÇÃO	SALDO TOTAL EM 31 DE DEZEMBRO DO EXERCÍCIO ANTERIOR (a)	REGISTROS EFETUADOS EM 2021		SALDO TOTAL (c) = (a) + (b)
		NO BIMESTRE	ATÉ O BIMESTRE (b)	
TOTAL DE ATIVOS	0,0	0,0	0,0	0,0
Direitos Futuros	0,0	0,0	0,0	0,0
Ativos Contabilizados na SPE	0,0	0,0	0,0	0,0
Contrapartida para Provisões de PPP	0,0	0,0	0,0	0,0
TOTAL DE PASSIVOS (I)	0,0	0,0	0,0	0,0
Obrigações Não Relacionadas a Serviços	0,0	0,0	0,0	0,0
Contrapartida para Ativos da SPE	0,0	0,0	0,0	0,0
Provisões de PPP	0,0	0,0	0,0	0,0
GARANTIAS DE PPP(II)	0,0	0,0	0,0	0,0
SALDO LÍQUIDO DE PASSIVOS DE PPP (III) = (I-II)	0,0	0,0	0,0	0,0
PASSIVOS CONTINGENTES	0,0	0,0	0,0	0,0
Contraprestações Futuras	0,0	0,0	0,0	0,0
Riscos Não Provisionados	0,0	0,0	0,0	0,0
Outros Passivos Contingentes	0,0	0,0	0,0	0,0
ATIVOS CONTINGENTES	0,0	0,0	0,0	0,0
Serviços Futuros	0,0	0,0	0,0	0,0
Outros Ativos Contingentes	0,0	0,0	0,0	0,0


DESPESAS DE PPP	2020	2021	2022	2023	2024	2025	2026	2027	2028	2029	2030
Do Ente Federado											
Das Estatais Não-Dependentes											
TOTAL DAS DESPESAS	0,0	0,0	0,0	0,0	0,0	0,0	0,0	0,0	0,0	0,0	0,0
RECEITA CORRENTE LÍQUIDA (RCL)	195.187.524,5	203.580.401,7	206.236.070,8	208.926.382,6	211.651.789,0	214.412.747,9	217.209.722,9	220.043.184,0	222.913.607,1	225.821.474,3	228.767.274,1
TOTAL DAS DESPESAS / RCL (%)	0,0	0,0	0,0	0,0	0,0	0,0	0,0	0,0	0,0	0,0	0,0


FONTE :

CHEFE DO PODER EXECUTIVO: RAFAEL MUZZI DE MIRANDA
RESPONSÁVEL PELA CONTABILIDADE: VANDERSON BATISTA DE SOUZA

SIGFIS - Versão 2021

Data de Emissão: 27/05/2021 00:58h


Luiza Vieira de Faria
Controladora Geral do Município
Cachoeiras de Macacu - RJ


Rafael Muzzi de Miranda
PREFEITO MUNICIPAL
CACHOEIRAS DE MACACU - RJ


Vanderson Batista de Souza
CONTADOR - CRC/RJ 104956/O-8
CPF: 099.960.247-09 MAT.: 16012

MUNICÍPIO DE CACHOEIRAS DE MACACU - PODER EXECUTIVO
 DEMONSTRATIVO SIMPLIFICADO DO RELATÓRIO RESUMIDO DA EXECUÇÃO ORÇAMENTÁRIA
DEMONSTRATIVO SIMPLIFICADO
 ORÇAMENTOS FISCAL E DA SEGURIDADE SOCIAL
 PERÍODO DE REFERÊNCIA : 1º Bimestre / 2021

LRF, art 48 - Anexo 14

		R\$1,00			
BALANÇO ORÇAMENTÁRIO - RECEITAS		Até o bimestre			
Previsão Inicial de Receita		259.022.212,2			
Previsão Atualizada da Receita		259.022.212,2			
Receitas Realizadas		43.586.501,0			
Deficit Orçamentário		0,0			
Saldos de Exercícios Anteriores (utilizados para créditos adicionais)		0,0			
BALANÇO ORÇAMENTÁRIO - DESPESAS		Até o bimestre			
Dotação Inicial		259.022.212,3			
Créditos Adicionais		0,0			
Dotação Atualizada		259.022.212,3			
Despesas Empenhadas		141.150.423,5			
Despesas Liquidadas		26.425.519,6			
Superavit Orçamentário		0,0			
DESPESAS POR FUNÇÃO/SUBFUNÇÃO		Até o bimestre			
Despesas Empenhadas		141.150.423,5			
Despesas Liquidadas		26.425.519,7			
RECEITA CORRENTE LIQUIDA - RCL		Até o bimestre			
Receita Corrente Líquida		203.580.401,8			
RECEITAS/DESPESAS DOS REGIMES DE PREVIDENCIA		Até o bimestre			
Regime Próprio de Previdência Social dos Servidores Públicos		1.546.594,6			
Receitas Previdenciárias realizadas (III)		3.914.044,3			
Despesas Previdenciárias liquidadas (IV)		-2.367.449,7			
Resultado Previdenciário (III-IV)					
RESULTADOS NOMINAL E PRIMÁRIO		Meta Fixada no Anexo de Metas Fiscais da LDO (a)	Resultado Apurado Até o Bimestre (b)	% em Relação à Meta (b/a)	
Resultado Nominal		579.576,0	18.202.304,6	3.140,6%	
Resultado Primário		8.859.835,8	18.115.305,6	204,5%	
MOVIMENTAÇÃO DE RESTOS A PAGAR		Inscrição	Cancelamento até o bimestre	Pagamento até o bimestre	Saldo a pagar
POR PODER					
RESTOS A PAGAR PROCESSADOS					
Poder Executivo		22.635.763,2	6.700,0	697.980,4	21.931.082,8
Poder Legislativo		0,0	0,0	0,0	0,0
RESTOS A PAGAR NÃO PROCESSADOS					
Poder Executivo		42.989.431,9	3.213,9	926.263,7	42.059.954,3
Poder Legislativo		20.973,0	0,0	3.911,0	17.062,0
TOTAL		65.646.168,1	9.913,9	1.628.155,1	64.008.099,1
DESPESAS COM MANUTENÇÃO E DESENVOLVIMENTO DO ENSINO - MDE		Valor Apurado até o bimestre	Limites Constitucionais Anuais		
Mínimo Anual de 25% das Receitas de Impostos na Manutenção e Desenvolvimento do Ensino - MDE		2.525.379,8	%Mínimo Aplicar Exerc	%Aplicado até o bimestre	14,6%
Mínimo Anual de 60% do FUNDEB na Remuneração do Magistério com Ensino Fundamental e Educação Infantil		35.105.700,0	70%		564,9%
RECEITAS DE OPERAÇÕES DE CRÉDITO E DESPESAS DE CAPITAL		Valor Apurado Até o Bimestre	Saldo a Realizar		
Receita de Operação de Crédito					
Despesa de Capital Líquida					
PROJEÇÃO ATUARIAL DOS REGIMES DE PREVIDÊNCIA		Exercício em Referência	10º Exercício	20º Exercício	35º Exercício
Regime Próprio de Previdência Social dos Servidores Públicos					
Receitas Previdenciárias (IV)					
Despesas Previdenciárias (V)					
Resultado Previdenciário (VI)=(IV-V)					
RECEITA DA ALIENAÇÃO DE ATIVOS E APLICAÇÃO DOS RECURSOS		Valor Apurado Até o Bimestre	Saldo a Realizar		
Receita de Capital Resultante da Alienação de Ativos					
Aplicação dos Recursos da Alienação de Ativos					
DESPESAS COM AÇÕES E SERVIÇOS PÚBLICOS DE SAÚDE		Valor Apurado Até o Bimestre	Limite Constitucional Anual		
Despesas Próprias com Ações e Serviços Públicos de Saúde		3.498.799,6	%Mínimo a Aplicar no Exercício	% Aplicado até o bimestre	20,2%
DESPESAS DE CARÁTER CONTINUADO, DERIVADAS DE PPP'S CONTRATADAS		Valor Apurado no Exercício Corrente			
Total das despesas / RCL (%)		0,0%			

FONTE :

Nota :


CHEFE DO PODER EXECUTIVO: RAFAEL MUZZI DE MIRANDA


RESPONSÁVEL PELA CONTABILIDADE: VANDERSON BATISTA DE SOUZA

SIGFIS - Versão 2021

Data de Emissão: 27/05/2021 00:58h

Anexo 14 do RREO


Luiza Vieira de Faria
 Controladora Geral do Município
 Cachoeiras de Macacu - RJ


Rafael Muzzi de Miranda
 PREFEITO MUNICIPAL
 CACHOEIRAS DE MACACU - RJ


Vanderson Batista de Souza
 CONTADOR - CRC/RJ 104956/O-8
 CPF: 099.960.247-09 MAT: 16012

MUNICÍPIO DE CACHOEIRAS DE MACACU - PODER EXECUTIVO
RELATÓRIO DE GESTÃO FISCAL
DEMONSTRATIVO DA DESPESA COM PESSOAL
ORÇAMENTOS FISCAL E DA SEGURIDADE SOCIAL - PERÍODO DE REFERÊNCIA : 1º Quadrimestre / 2021

RGF - ANEXO 1

R\$ 1,00

DESPESA COM PESSOAL	DESPESA EXECUTADAS (Últimos 12 Meses)													INSCRITAS EM RP NÃO PROCESSADOS
	LIQUIDADAS													
	Mai/2020	Jun/2020	Jul/2020	Ago/2020	Set/2020	Out/2020	Nov/2020	Dez/2020	Jan/2021	Fev/2021	Mar/2021	Abr/2021	Últ.12Meses	
DESPESA BRUTA COM PESSOAL (I)	10.608.554,97	6.220.341,36	7.796.278,28	7.715.511,45	7.194.079,93	8.207.409,91	8.093.456,30	7.194.262,82	10.060.486,55	8.263.874,59	8.188.884,85	8.254.805,59	97.797.946,60	11.513.166,15
Pessoal Ativo	7.883.979,07	3.551.367,70	7.789.148,33	5.801.245,09	5.324.377,55	4.285.211,91	6.022.633,50	6.589.890,17	8.111.655,54	6.298.661,37	6.219.554,05	6.263.751,16	74.141.475,44	5.335.753,02
Vencimentos, Vantagens e Outras Despesas Variáveis	7.807.667,41	3.447.170,06	5.207.424,61	5.193.322,26	5.204.183,21	3.875.621,25	5.430.621,99	5.002.450,29	7.144.768,46	5.179.310,22	5.329.994,77	5.165.687,12	63.988.221,65	460.780,08
Obrigações Patronais	76.311,66	104.197,64	2.581.723,72	607.922,83	120.194,34	409.590,66	592.011,51	1.587.439,88	966.887,08	1.119.351,15	889.559,28	1.098.064,04	10.153.253,79	4.874.972,94
Benefícios Previdenciários	0,00	0,00	0,00	0,00	0,00	0,00	0,00	0,00	0,00	0,00	0,00	0,00	0,00	0,00
Pessoal Inativo e Pensionista	2.724.575,90	2.668.973,66	7.129,95	1.914.266,36	1.869.702,38	3.922.198,00	2.070.822,80	604.372,65	1.948.831,01	1.965.213,22	1.969.330,80	1.991.054,43	23.656.471,16	6.177.413,13
Aposentadorias, Reservas e Reformas	2.329.185,22	2.291.160,06	7.129,95	1.628.858,46	1.571.208,12	3.348.340,15	1.789.947,78	529.527,67	1.669.599,72	1.679.438,56	1.683.974,94	1.693.703,81	20.222.074,44	4.351.095,38
Pensões	395.390,68	377.813,60	0,00	285.407,90	298.494,26	573.857,85	280.875,02	74.844,98	279.231,29	285.774,66	285.355,86	297.350,62	3.434.396,72	1.826.317,75
Outros Benefícios Previdenciários	0,00	0,00	0,00	0,00	0,00	0,00	0,00	0,00	0,00	0,00	0,00	0,00	0,00	0,00
Outras Despesas de Pessoal Decorrentes de Contratos de Terc. (art.18, §1º LRF)	0,00	0,00	0,00	0,00	0,00	0,00	0,00	0,00	0,00	0,00	0,00	0,00	0,00	0,00
Despesas não Computadas (art. 19, § 1º da LRF) (II)	340.731,60	315.314,19	6.213,27	269.053,93	215.475,22	423.440,52	389.968,33	107.708,03	236.933,07	244.474,81	241.065,44	219.977,64	3.010.356,05	2.561.030,48
Indenizações por Demissão e Incentivos à Demissão Voluntária	0,00	0,00	6.213,27	12.809,61	6.300,07	0,00	0,00	0,00	28.032,68	37.793,57	35.742,85	16.858,39	143.750,44	0,00
Decorrentes de Decisão Judicial	0,00	0,00	0,00	0,00	0,00	0,00	0,00	0,00	0,00	0,00	0,00	0,00	0,00	0,00
Despesas de Exercícios Anteriores	0,00	0,00	0,00	0,00	0,00	0,00	0,00	0,00	0,00	0,00	0,00	0,00	0,00	30,62
Inativos e Pensionistas com Recursos Vinculados	340.731,60	315.314,19	0,00	256.244,32	209.175,15	423.440,52	389.968,33	107.708,03	208.900,39	206.681,24	205.322,59	203.119,25	2.866.605,61	2.560.999,86
DESPESA LÍQUIDA COM PESSOAL (III) = (I - II)	10.267.823,37	5.905.027,17	7.790.065,01	7.446.457,52	6.978.604,71	7.783.969,39	7.703.487,97	7.086.554,79	9.823.553,48	8.019.399,78	7.947.819,41	8.034.827,95	94.787.590,55	8.952.135,67
APURAÇÃO DO CUMPRIMENTO DO LIMITE LEGAL									VALOR		% SOBRE A RCL AJUSTADA			
RECEITA CORRENTE LÍQUIDA - RCL (IV)									206.006.937,30		100,00%			
(-) Transferências obrigatórias da União relativas às emendas individuais (V) (§ 13, art. 166 da CF)									0,00					
= RECEITA CORRENTE LÍQUIDA AJUSTADA (VI)									206.006.937,10					
DESPESA TOTAL COM PESSOAL - DTP (VII) = (IIIa + IIIb)									103.739.726,22		50,36%			
LIMITE MÁXIMO (VIII) (incisos I, II e III, art. 20 da LRF)									111.243.746,03		54,00%			
LIMITE PRUDENCIAL (IX) = (0,95 x VIII) (parágrafo único do art. 22 da LRF)									105.681.558,73		51,30%			
LIMITE DE ALERTA (X) = (0,90 x VIII) (inciso II do §1º do art. 59 da LRF)									100.119.371,43		48,60%			

Fonte : Departamento de Contabilidade

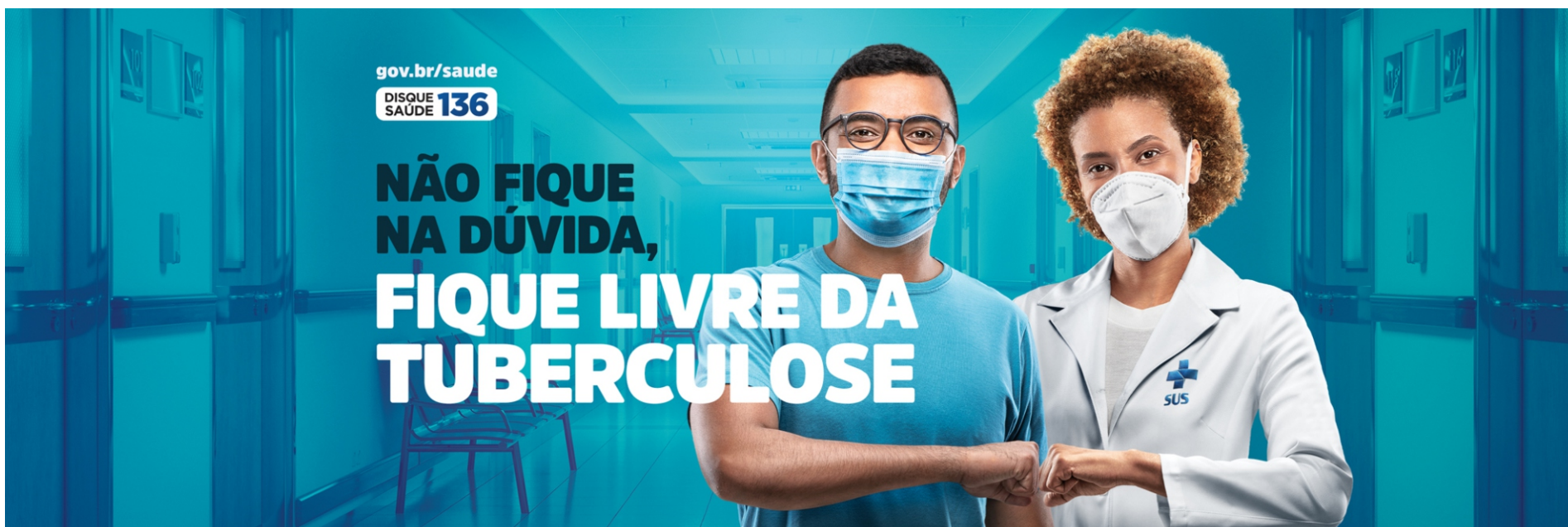
Nota :

- Nos demonstrativos elaborados no 1º e no 2º quadrimestre de cada exercício, os valores de restos a pagar não processados inscritos em 31 de dezembro do exercício anterior, continuarão a ser informados nesse campo. Esses valores não sofrem alteração pe e somente no caso de cancelamento podem ser excluídos.

CHEFE DO PODER EXECUTIVO: RAFAEL MUZZI DE MIRANDA
RESPONSÁVEL PELO CONTROLE INTERNO: LUIZA VIEIRA DE FARIA
RESPONSÁVEL PELA ADMINISTRAÇÃO FINANCEIRA: RAFAEL MUZZI DE MIRANDA
SIGFIS - Versão 2021

Data de Emissão: 27/05/2021 01:17h

Anexo 1 do RGF



MUNICÍPIO DE CACHOEIRAS DE MACACU - PODER EXECUTIVO
 RELATÓRIO DE GESTÃO FISCAL
DEMONSTRATIVO DA DESPESA COM PESSOAL
 ORÇAMENTOS FISCAL E DA SEGURIDADE SOCIAL - PERÍODO DE REFERÊNCIA : 1º Quadrimestre / 2021

RGF - ANEXO 1


R\$ 1,00


DEMONSTRATIVO DE AJUSTES DE DESPESAS DEVIDAS E NÃO PAGAS	DESDOBRAMENTO/AJUSTES DO EXERCÍCIO DE 2020												
	Mai/2020	Jun/2020	Jul/2020	Ago/2020	Set/2020	Out/2020	Nov/2020	Dez/2020	Jan/2021	Fev/2021	Mar/2021	Abr/2021	Últ.12Meses
DESPESA COM PESSOAL													
REGISTRO PATRIMONIAL													
Obrigações patronais com o RPPS não pagas (Lei Compl. nº 173/2020)	0,00	0,00	0,00	0,00	0,00	0,00	0,00	0,00	0,00	0,00	0,00	0,00	0,00
Amortização Obrig. patronais com o RPPS não pagas (Lei Compl. nº 173/2020)	0,00	0,00	0,00	0,00	0,00	0,00	0,00	0,00	0,00	0,00	0,00	0,00	0,00

CHEFE DO PODER EXECUTIVO: RAFAEL MUZZI DE MIRANDA
 RESPONSÁVEL PELO CONTROLE INTERNO: LUIZA VIEIRA DE FARIA
 RESPONSÁVEL PELA ADMINISTRAÇÃO FINANCEIRA: RAFAEL MUZZI DE MIRANDA
 SIGFIS - Versão 2021

Data de Emissão: 27/05/2021 01:17h

Anexo 1 do RGF


 Luiza Vieira de Faria
 Controladora Geral do Município
 Cachoeiras de Macacu - RJ


 Rafael Muzzi de Miranda
 PREFEITO MUNICIPAL
 CACHOEIRAS DE MACACU - RJ


 Vanderson Batista de Souza
 CONTADOR - CRC/RJ 104956/O-8
 CPF: 099.960.247-09 MAT.: 16012

MUNICÍPIO DE CACHOEIRAS DE MACACU
RELATÓRIO DE GESTÃO FISCAL
DEMONSTRATIVO DA DÍVIDA CONSOLIDADA
ORÇAMENTOS FISCAL E DA SEGURIDADE SOCIAL
PERÍODO DE REFERÊNCIA : 1º Quadrimestre / 2021

LRF, art 55, inciso I, alinea "b" - Anexo 2

R\$ 1,00


DÍVIDA CONSOLIDADA	SALDO EXERCÍCIO ANTERIOR	SALDO DO EXERCÍCIO DE 2021		
		1º Quadrimestre	2º Quadrimestre	3º Quadrimestre
DÍVIDA CONSOLIDADA - DC (I)	35.059.103,7	31.980.238,7	0,0	0,0
Dívida Mobiliária	0,0	0,0	0,0	0,0
Dívida Contratual	35.059.103,7	31.845.622,8	0,0	0,0
Empréstimos	0,0	0,0	0,0	0,0
Internos	0,0	0,0	0,0	0,0
Externos	0,0	0,0	0,0	0,0
Reestruturação da Dívida de Estados e Municípios	0,0	0,0	0,0	0,0
Financiamentos	5.016.406,8	4.584.767,7	0,0	0,0
Internos	5.016.406,8	4.584.767,7	0,0	0,0
Externos	0,0	0,0	0,0	0,0
Parcelamento e Renegociação de dívidas	30.042.696,9	27.260.855,1	0,0	0,0
De Tributos	0,0	0,0	0,0	0,0
De Contribuições Previdenciárias	30.042.696,9	27.260.855,1	0,0	0,0
De Demais Contribuições Sociais	0,0	0,0	0,0	0,0
Do FGTS	0,0	0,0	0,0	0,0
Com Instituição Não Financeira	0,0	0,0	0,0	0,0
Demais Dívidas Contratuais	0,0	0,0	0,0	0,0
Precatórios Posteriores a 5.5.2000 (inclusive)	0,0	134.615,9	0,0	0,0
Outras Dívidas	0,0	0,0	0,0	0,0
DEDUÇÕES(II)¹	3.543.181,2	26.802.966,5	0,0	0,0
Disponibilidade de Caixa Bruto	25.734.780,2	47.835.976,1	0,0	0,0
(-) Restos a Pagar Processados	22.635.762,9	21.477.173,5	0,0	0,0
Demais Haveres Financeiros	444.163,9	444.163,9	0,0	0,0
DÍVIDA CONSOLIDADA LÍQUIDA - DCL (III) = (I - II)	31.515.922,5	5.177.272,2	0,0	0,0
RECEITA CORRENTE LÍQUIDA - RCL	195.187.524,5	206.006.937,1	0,0	0,0
% da DC sobre a RCL [I / RCL]	17,96 %	15,52 %	0,00 %	0,00 %
% da DCL sobre a RCL [III / RCL]	16,15 %	2,51 %	0,00 %	0,00 %
LIMITE DEFINIDO POR RESOLUÇÃO DO SENADO FEDERAL	120,00 %	120,00 %	120,00 %	120,00 %
LIMITE DE ALERTA (inciso III, §1º do art. 59 - LRF) - 48,6%	120,00 %	120,00 %	120,00 %	120,00 %


OUTROS VALORES NÃO INTEGRANTES DA DC	SALDO EXERCÍCIO ANTERIOR	SALDO DO EXERCÍCIO DE 2021		
		Até o 1º Quadrimestre	Até o 2º Quadrimestre	Até o 3º Quadrimestre
PRECATÓRIOS ANTERIORES A 5.5.2000	0,0	0,0	0,0	0,0
PRECATÓRIOS POSTERIORES A 5.5.2000 (NÃO INCLUIDOS)	0,0	0,0	0,0	0,0
PASSIVO ATUARIAL	0,0	12.245.267,7	0,0	0,0
INSUFICIÊNCIA FINANCEIRA	0,0	0,0	0,0	0,0
DEPÓSITOS E CONSIGNAÇÕES SEM CONTRA PARTIDA	70.617,2	0,0	0,0	0,0
RP NÃO PROCESSADOS	43.010.404,8	41.244.106,6	0,0	0,0
ANTECIPAÇÕES DE RECEITA ORÇAMENTÁRIA - ARO	0,0	0,0	0,0	0,0
DÍVIDA CONTRATUAL DE PPP	0,0	0,0	0,0	0,0
APROPRIAÇÃO DE DEPÓSITOS JUDICIAIS - KC 151/2015	0,0	0,0	0,0	0,0

TRAJETÓRIA DE AJUSTE DA DÍVIDA CONSOLIDADA LÍQUIDA EM CADA EXERCÍCIO FINANCEIRO

Exercício Financeiro	2001			2002			2003			2004		
	3º Quadrimestre			Quadrimestre			Quadrimestre			Quadrimestre		
	DCL	Excedente ²	Redutor	1º	2º	3º	1º	2º	3º	1º	2º	3º
% da DCL sobre a RCL												
% Limite de Endividamento												
Exercício Financeiro	2005			2006			2007			2008		
	Quadrimestre			Quadrimestre			Quadrimestre			Quadrimestre		
	1º	2º	3º	1º	2º	3º	1º	2º	3º	1º	2º	3º
% da DCL sobre a RCL												
% Limite de Endividamento												
Exercício Financeiro	2009			2010			2011			2012		
	Quadrimestre			Quadrimestre			Quadrimestre			Quadrimestre		
	1º	2º	3º	1º	2º	3º	1º	2º	3º	1º	2º	3º
% da DCL sobre a RCL												
% Limite de Endividamento												
Exercício Financeiro	2013			2014			2015			2016		
	Quadrimestre			Quadrimestre			Quadrimestre			Quadrimestre		
	1º	3º	3º	1º	2º	3º	1º	2º	3º	1º	2º	3º
% da DCL sobre a RCL												
% Limite de Endividamento												
Exercício Financeiro	2017			2018								
	Quadrimestre			Quadrimestre								
	1º	2º	3º	1º	2º	3º						
% da DCL sobre a RCL												
% Limite de Endividamento												

² O excedente em relação ao limite apurado ao final do exercício de 2001 deverá ser reduzido, no mínimo, à proporção de 1/15 (um quinze avo) a cada exercício financeiro. O valor


Luiza Vieira de Faria
 Controladora Geral do Município
 Cachoeiras de Macacu - RJ


Rafael Muzzi de Miranda
 PREFEITO MUNICIPAL
 CACHOEIRAS DE MACACU - RJ


Vanderson Batista de Souza
 CONTADOR - CRC/RJ 104956/O-8
 CPF: 099.960.247-09 MAT.: 16012

MUNICÍPIO DE CACHOEIRAS DE MACACU
RELATÓRIO DE GESTÃO FISCAL
DEMONSTRATIVO DAS GARANTIAS E CONTRAGARANTIAS DE VALORES
ORÇAMENTOS FISCAL E DA SEGURIDADE SOCIAL
PERÍODO DE REFERÊNCIA : 1º Quadrimestre / 2021

LRF, art 55, inciso I, alínea "c" e art. 40, § 1º - Anexo 3

R\$1,00

GARANTIAS CONCEDIDAS	SALDO DO EXERCÍCIO ANTERIOR	SALDO DO EXERCÍCIO DE 2021		
		Até o 1º Quadrimestre	Até o 2º Quadrimestre	Até o 3º Quadrimestre
AOS ESTADOS (I)	0,0	0,0	0,0	0,0
Em operações de Crédito Externas	0,0	0,0	0,0	0,0
Em Operações de Crédito Internas	0,0	0,0	0,0	0,0
AOS MUNICÍPIOS (II)	0,0	0,0	0,0	0,0
Em operações de Crédito Externas	0,0	0,0	0,0	0,0
Em Operações de Crédito Internas	0,0	0,0	0,0	0,0
ÀS ENTIDADES CONTROLADAS(III)	0,0	0,0	0,0	0,0
Em operações de Crédito Externas	0,0	0,0	0,0	0,0
Em Operações de Crédito Internas	0,0	0,0	0,0	0,0
POR MEIO DE FUNDOS E PROGRAMAS (IV)	0,0	0,0	0,0	0,0
TOTAL GARANTIAS CONCEDIDAS (V)=(I+II+III+IV)	0,0	0,0	0,0	0,0
RECEITA CORRENTE LÍQUIDA - RCL (VI)	195.187.524,5	206.006.937,1	0,0	0,0
% do TOTAL DAS GARANTIAS sobre a RCL	0,00 %	0,00 %	0,00 %	0,00 %
LIMITE DEFINIDO POR RESOLUÇÃO DO SENADO FEDERAL	22,00 %	22,00 %	22,00 %	22,00 %
LIMITE DE ALERTA	19,80 %	19,80 %	19,80 %	19,80 %


CONTRAGARANTIAS RECEBIDAS	SALDO DO EXERCÍCIO ANTERIOR	SALDO DO EXERCÍCIO DE 2021		
		Até o 1º Quadrimestre	Até o 2º Quadrimestre	Até o 3º Quadrimestre
DOS ESTADOS (VII)	0,0	0,0	0,0	0,0
Em Garantia às Operações de Crédito Externas	0,0	0,0	0,0	0,0
Em Garantia às Operações de Crédito Internas	0,0	0,0	0,0	0,0
DOS MUNICÍPIOS (VIII)	0,0	0,0	0,0	0,0
Em Garantia às Operações de Crédito Externas	0,0	0,0	0,0	0,0
Em Garantia às Operações de Crédito Internas	0,0	0,0	0,0	0,0
DAS ENTIDADES CONTROLADAS (IX)	0,0	0,0	0,0	0,0
Em Garantia às Operações de Crédito Externas	0,0	0,0	0,0	0,0
Em Garantia às Operações de Crédito Internas	0,0	0,0	0,0	0,0
EM GARANTIAS POR MEIO DE FUNDOS E PROGRAMAS (X)	0,0	0,0	0,0	0,0
TOTAL CONTRAGARANTIAS RECEBIDAS (XI)=(VII+VIII+IX+X)	0,0	0,0	0,0	0,0

MEDIDAS CORRETIVAS :

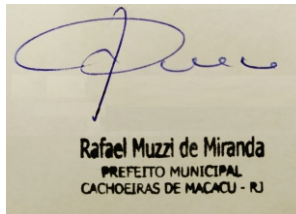
Fonte : Departamento de Contabilidade

Nota :

O limite do saldo global das garantias concedidas pelo Município poderá ser elevado para 32% da RCL, desde que, cumulativamente, quando aplicável, o garantidor obedeça às normas fixas nos incisos I a IV do parágrafo único do artigo 9º da Resolução SF nº 43/2001, com redação dada pela Resolução SF nº 3/2002, publicada no D.O.U. de 03/04/2002.



Luiza Vieira de Faria
Controladora Geral do Município
Cachoeiras de Macacu - RJ



Rafael Muzzi de Miranda
PREFEITO MUNICIPAL
CACHOEIRAS DE MACACU - RJ



Vanderson Batista de Souza
CONTADOR - CRC/RJ 104956/O-8
CPF: 099.960.247-09 MAT.: 16012

CHEFE DO PODER EXECUTIVO: RAFAEL MUZZI DE MIRANDA
RESPONSÁVEL PELO CONTROLE INTERNO: LUIZA VIEIRA DE FARIA
RESPONSÁVEL PELA ADMINISTRAÇÃO FINANCEIRA: RAFAEL MUZZI DE MIRANDA


MUNICÍPIO DE CACHOEIRAS DE MACACU
RELATÓRIO DE GESTÃO FISCAL
DEMONSTRATIVO DAS OPERAÇÕES DE CRÉDITO
ORÇAMENTOS FISCAL E DA SEGURIDADE SOCIAL
PERÍODO DE REFERÊNCIA : 1º Quadrimestre / 2021

LRF, art 55, inciso I, alínea "d" e Inciso III alínea "c" - Anexo 4

R\$1,00

OPERAÇÕES DE CRÉDITO	OPERAÇÕES REALIZADAS Até o 1º Quadrimestre	
	No Quadr.	Até o Quadr.(a)
Mobiliária	0,0	0,0
Interna	0,0	0,0
Externa	0,0	0,0
Contratual	0,0	0,0
Interna	0,0	0,0
Empréstimos	0,0	0,0
Aquisição Financiada de Bens e Arredondamento Mercantil Financeiro	0,0	0,0
Antecipação de Receita pela Venda a Termo de Bens e Serviços	0,0	0,0
Assunção, reconhecimento e Confissão de Dívidas (LRF, art. 29, § 1º)	0,0	0,0
Operações de crédito não sujeitas ao limite de contratação (I)	0,0	0,0
Externa	0,0	0,0
Empréstimos	0,0	0,0
Aquisição Financiada de Bens e Arrendamento Mercantil Financeiro	0,0	0,0
Antecipações de Receitas pela Venda a Termo de Bens e Serviços	0,0	0,0
Assunção, Reconhecimento e Confissão de Dívidas (LRF, art. 29 §1º)	0,0	0,0
Operações de crédito não sujeitas ao limite de contratação (II)	0,0	0,0
TOTAL (III)	0,0	0,0
APURAÇÃO DO CUMPRIMENTO DOS LIMITES	VALOR	% SOBRE RCL
RECEITA CORRENTE LÍQUIDA - RCL (IV)	206.006.937,10	--
OPERAÇÕES VEDADAS (V)	--	--
TOTAL CONSIDERADO PARA FINS DE APURAÇÃO DO CUMPRIMENTO DO LIMITE (VI) = (IIIa + V - Ia - IIb)	0,00	0,00 %
LIMITE GERAL DEFINIDO POR RESOLUÇÃO DO SENADO FEDERAL PARA AS OPERAÇÕES DE CRÉDITO INTERNAS E EXTERNAS (Inciso I do artigo 7º da Resolução SF nº 43/2001)	32.961.109,94	16 %
LIMITE DE ALERTA (inciso III do §1º do art.59 da LRF) - <%>	29.664.998,94	14,4 %
OPERAÇÕES DE CRÉDITO POR ANTECIPAÇÃO DA RECEITA sobre a RCL	0,00	0,00 %
LIMITE DEFINIDO POR RESOLUÇÃO DO SENADO FEDERAL PARA AS OPERAÇÕES DE CRÉDITO POR ANTECIPAÇÃO DA RECEITA	14.420.485,60	7 %
OUTRAS OPERAÇÕES QUE INTEGRAM A DÍVIDA CONSOLIDADA	VALOR REALIZADO	
	No Quadr.	Até o Quadr.(a)
Parcelamentos de Dívidas	0,00	0,00
Tributos	0,00	0,00
Contribuições Previdenciárias	0,00	0,00
FGTS	0,00	0,00
Operações de reestruturação e recomposição do principal de dívidas	--	--

Fonte : Departamento de Contabilidade
Nota :


Luiza Vieira de Faria
Controladora Geral do Município
Cachoeiras de Macacu - RJ


Rafael Muzzi de Miranda
PREFEITO MUNICIPAL
CACHOEIRAS DE MACACU - RJ


Vanderson Batista de Souza
CONTADOR - CRC/RJ 104956/O-8
CPF: 099.960.247-09 MAT.: 16012

MUNICÍPIO DE CACHOEIRAS DE MACACU - PODER EXECUTIVO
RELATÓRIO DE GESTÃO FISCAL
DEMONSTRATIVO DOS LIMITES
ORÇAMENTOS FISCAL E DA SEGURIDADE SOCIAL
PERÍODO DE REFERÊNCIA : 1º Quadrimestre / 2021


LRF, art 48 - Anexo 6 (Demonstrativo Simplificado do Relatório de Gestão Fiscal)


R\$ 1,00

RECEITA CORRENTE LÍQUIDA	VALOR ATÉ O BIMESTRE	
Receita Corrente Líquida	206.006.937,1	
Receita Corrente Líquida Ajustada	206.006.937,1	
DESPESA COM PESSOAL	VALOR	% SOBRE A RCL
Total da Despesa com Pessoal - TDP	103.739.726,2	50,36 %
Limite Legal (inciso III, art. 20 da LRF)	111.243.746,0	54,00 %
Limite Prudencial (§ único, art. 22 da LRF)	105.681.558,7	51,30 %
Limite de Alerta	100.119.371,4	48,60 %
DÍVIDA	VALOR	% SOBRE A RCL
Dívida Consolidada Líquida	5.177.272,2	2,51 %
Limite Definido por Resolução do Senado Federal	247.208.324,5	120,00 %
GARANTIA DE VALORES	VALOR	% SOBRE A RCL
Total das Garantias	0,0	0,00 %
Limite Definido por Resolução do Senado Federal	0,0	22,00 %
OPERAÇÕES DE CRÉDITO	VALOR	% SOBRE A RCL
Operações de Crédito Internas e Externas	0,0	0,00 %
Operações de Crédito por Antecipação da Receita	0,0	0,00 %
Limite Definido por Resolução do Senado Federal para Operações de Crédito Internas e Externas	32.961.109,9	16,00 %
Limite Definido por Resolução do Senado Federal para Operações de Crédito por Antec. da Receita	14.420.485,6	7,00 %
RESTOS A PAGAR	Inscrição em Restos a Pagar Empenhados e Não Liquidados	Disponibilidade de Caixa Líquida (após a Inscrição em Restos Pag Não Proc)
Valor apurado nos demonstrativos respectivos	0,0	0,0

Fonte : Departamento de Contabilidade

Nota :


Luiza Vieira de Faria
 Controladora Geral do Município
 Cachoeiras de Macacu - RJ


Rafael Muzzi de Miranda
 PREFEITO MUNICIPAL
 CACHOEIRAS DE MACACU - RJ


Vanderson Batista de Souza
 CONTADOR - CRC/RJ 104956/O-8
 CPF: 099.960.247-09 MAT.: 16012

CHEFE DO PODER EXECUTIVO: RAFAEL MUZZI DE MIRANDA
 RESPONSÁVEL PELO CONTROLE INTERNO: LUIZA VIEIRA DE FARIA
 RESPONSÁVEL PELA ADMINISTRAÇÃO FINANCEIRA: RAFAEL MUZZI DE MIRANDA

MUNICÍPIO DE CACHOEIRAS DE MACACU
RELATÓRIO RESUMIDO DA EXECUÇÃO ORÇAMENTÁRIA
BALANÇO ORÇAMENTÁRIO
ORÇAMENTOS FISCAL E DA SEGURIDADE SOCIAL
PERÍODO DE REFERÊNCIA : 2º Bimestre / 2021

RREO - Anexo 1 (LRF, Art 52, inciso I, linhas "a" e "b" do inciso II e §

R\$1,00


RECEITAS	PREVISÃO INICIAL	PREVISÃO ATUALIZADA (a)	RECEITAS REALIZADAS				SALDO A REALIZAR (a-c)
			No Bimestre (b)	% (b/a)	Até 04/2021 (c)	% (c/a)	
RECEITAS (EXCETO INTRA-ORÇAMENTÁRIAS) (I)	254.464.018,9	254.464.018,9	33.483.381,5	13,2	74.743.858,1	29,4	179.720.160,8
RECEITAS CORRENTES	225.839.626,2	225.839.626,2	33.483.381,5	14,8	74.578.953,1	33,0	151.260.673,1
IMPOSTOS, TAXAS E CONTRIBUIÇÕES DE MELHORIA	21.490.909,8	21.490.909,8	3.522.795,8	16,4	5.339.689,8	24,8	16.151.220,0
Impostos	20.631.301,8	20.631.301,8	3.258.721,2	15,8	4.988.122,6	24,2	15.643.179,2
Taxas	859.608,0	859.608,0	264.074,6	30,7	351.567,2	40,9	508.040,8
Contribuições de Melhoria	0,0	0,0	0,0	0,0	0,0	0,0	0,0
CONTRIBUIÇÕES	7.478.478,6	7.478.478,6	1.226.614,5	16,4	3.195.020,7	42,7	4.283.457,9
Contribuições Sociais	3.871.513,3	3.871.513,3	1.096.294,8	28,3	2.639.898,2	68,2	1.231.615,1
Contribuições Econômicas	0,0	0,0	0,0	0,0	0,0	0,0	0,0
Contrib. para o Custeio do Serv. de Iluminação Pública	3.606.965,3	3.606.965,3	130.319,7	3,6	555.122,5	15,4	3.051.842,8
RECEITA PATRIMONIAL	1.028.733,6	1.028.733,6	203.312,4	19,8	292.044,6	28,4	736.689,0
Exploração do Patrimônio Imobiliário do Estado	0,0	0,0	2.133,8	0,0	2.133,8	0,0	-2.133,8
Valores Mobiliários	1.028.733,6	1.028.733,6	201.178,6	19,6	289.910,8	28,2	738.822,8
Deleg. Serv. Públ. Med. Concess., Permiss., Autoriz., Licença.	0,0	0,0	0,0	0,0	0,0	0,0	0,0
Cessão de Direitos	0,0	0,0	0,0	0,0	0,0	0,0	0,0
Demais Receitas Patrimoniais	0,0	0,0	0,0	0,0	0,0	0,0	0,0
RECEITA AGROPECUÁRIA	0,0	0,0	0,0	0,0	0,0	0,0	0,0
RECEITA INDUSTRIAL	0,0	0,0	0,0	0,0	0,0	0,0	0,0
RECEITA DE SERVIÇOS	3.880.750,9	3.880.750,9	864.377,9	22,3	1.687.725,7	43,5	2.193.025,2
Serviços Administrativos e Comerciais Gerais	0,0	0,0	13.500,3	0,0	28.905,9	0,0	-28.905,9
Serviços e Atividades Ref. à Navegação e Transporte	60.000,0	60.000,0	0,0	0,0	0,0	0,0	60.000,0
Serviços e Atividades Ref. à Saúde	0,0	0,0	0,0	0,0	0,0	0,0	0,0
Serviços e Atividades Financeiras	0,0	0,0	0,0	0,0	0,0	0,0	0,0
Outros Serviços	3.820.750,9	3.820.750,9	850.877,6	22,3	1.658.819,9	43,4	2.161.931,0
TRANSFERÊNCIAS CORRENTES	190.254.541,1	190.254.541,1	27.299.392,5	14,3	63.450.958,0	33,4	126.803.583,1
Transferências da União e de suas Entidades	95.849.697,3	95.849.697,3	13.425.473,2	14,0	28.690.688,8	29,9	67.159.008,5
Transf. dos Estados, Distrito Federal e suas Entidades	59.136.105,7	59.136.105,7	8.754.290,0	14,8	23.425.839,8	39,6	35.710.265,9
Transf. dos Municípios e suas Entidades	0,0	0,0	0,0	0,0	0,0	0,0	0,0
Transf. de Instituições Privadas	49.549,8	49.549,8	0,0	0,0	0,0	0,0	49.549,8
Transf. de Outras Instituições Públicas	35.215.688,2	35.215.688,2	5.119.629,3	14,5	11.334.279,0	32,2	23.881.409,2
Transf. do Exterior	0,0	0,0	0,0	0,0	0,0	0,0	0,0
Transf. de Pessoas Físicas	3.500,0	3.500,0	0,0	0,0	150,3	4,3	3.349,7
Transf. de Pagtos de Depósitos não Identificados	0,0	0,0	0,0	0,0	0,0	0,0	0,0
OUTRAS RECEITAS CORRENTES	1.706.212,3	1.706.212,3	366.888,4	21,5	613.514,3	36,0	1.092.698,0
Multas Administrativas, Contratuais e Judiciais	427.799,5	427.799,5	15.630,0	3,7	23.442,7	5,5	404.356,8
Indenizações, Restituições e Ressarcimentos	96.043,2	96.043,2	0,0	0,0	0,0	0,0	96.043,2
Bens, Direitos e Valores Incorporados ao Patrimônio Públ.	0,0	0,0	0,0	0,0	0,0	0,0	0,0
Demais Receitas Correntes	1.182.369,7	1.182.369,7	351.258,3	29,7	590.071,6	49,9	592.298,1
RECEITAS DE CAPITAL	28.624.392,7	28.624.392,7	0,0	0,0	164.905,0	0,6	28.459.487,7
OPERAÇÕES DE CRÉDITO	9.400.000,0	9.400.000,0	0,0	0,0	0,0	0,0	9.400.000,0
Operações de Crédito - Mercado Interno	9.400.000,0	9.400.000,0	0,0	0,0	0,0	0,0	9.400.000,0
Operações de Crédito - Mercado Externo	0,0	0,0	0,0	0,0	0,0	0,0	0,0
ALIENAÇÃO DE BENS	0,0	0,0	0,0	0,0	0,0	0,0	0,0
Alienação de Bens Móveis	0,0	0,0	0,0	0,0	0,0	0,0	0,0
Alienação de Bens Imóveis	0,0	0,0	0,0	0,0	0,0	0,0	0,0
AMORTIZAÇÃO DE EMPRÉSTIMOS	0,0	0,0	0,0	0,0	0,0	0,0	0,0
TRANSFERÊNCIAS DE CAPITAL	19.224.392,7	19.224.392,7	0,0	0,0	164.905,0	0,9	19.059.487,7
Transf. da União e de suas Entidades	19.224.392,7	19.224.392,7	0,0	0,0	164.905,0	0,9	19.059.487,7
Transf. dos Estados e do Dist. Federal e suas Entidades	0,0	0,0	0,0	0,0	0,0	0,0	0,0
Transf. dos Municípios e sua Entidades	0,0	0,0	0,0	0,0	0,0	0,0	0,0
Transf. de Instituições Privadas	0,0	0,0	0,0	0,0	0,0	0,0	0,0
Transferência de Outras Instituições Públicas	0,0	0,0	0,0	0,0	0,0	0,0	0,0
Transferências do Exterior	0,0	0,0	0,0	0,0	0,0	0,0	0,0
Transferências de Pessoas Físicas	0,0	0,0	0,0	0,0	0,0	0,0	0,0
Transf. Provenientes de Depósitos não Identificados	0,0	0,0	0,0	0,0	0,0	0,0	0,0
OUTRAS RECEITAS DE CAPITAL	0,0	0,0	0,0	0,0	0,0	0,0	0,0
Integralização do Capital Social	0,0	0,0	0,0	0,0	0,0	0,0	0,0
Resgate de Títulos do Tesouro	0,0	0,0	0,0	0,0	0,0	0,0	0,0
Demais Receitas de Capital	0,0	0,0	0,0	0,0	0,0	0,0	0,0
RECEITAS (INTRA-ORÇAMENTÁRIAS) (II)	4.558.193,3	4.558.193,3	3.071.444,7	67,4	5.397.469,2	118,4	-839.275,9
SUBTOTAL DAS RECEITAS (III)=(I+II)	259.022.212,2	259.022.212,2	36.554.826,2	14,1	80.141.327,3	30,9	178.880.884,9
OPERAÇÕES DE CRÉDITO - REFINANC. (IV)	0,0	0,0	0,0	0,0	0,0	0,0	0,0
Operações de Crédito Internas	0,0	0,0	0,0	0,0	0,0	0,0	0,0
Mobiliária para Refinanciamento da Dívida	0,0	0,0	0,0	0,0	0,0	0,0	0,0
Contratual para Refinanciamento da Dívida	0,0	0,0	0,0	0,0	0,0	0,0	0,0
Operações de Crédito Externas	0,0	0,0	0,0	0,0	-	0,0	0,0
Mobiliária para Refinanciamento da Dívida	0,0	0,0	0,0	0,0	0,0	0,0	0,0
Contratual para Refinanciamento da Dívida	0,0	0,0	0,0	0,0	0,0	0,0	0,0
SUBTOTAL COM REFINANCIAMENTO (V)=(III+IV)	259.022.212,2	259.022.212,2	36.554.826,2	14,1	80.141.327,3	30,9	178.880.884,9
DEFICIT					0,0		
TOTAL (VII) = (V+VI)	259.022.212,2	259.022.212,2	36.554.826,2	14,1	80.141.327,3	30,9	178.880.884,9
SALDO DE EXERCÍCIOS ANTERIORES (p/ Créditos adicionais)					563.560,3		
Superavit Financeiro					563.560,3		
Reabertura de Créditos Adicionais					0,0		
Recursos Arrecadados em Exercícios Anteriores - RPPS					0,0		

Continua (1/3)

RECEITAS INTRA-ORÇAMENTÁRIAS	PREVISÃO INICIAL	PREVISÃO ATUALIZADA (a)	RECEITAS REALIZADAS				SALDO A REALIZAR (a-c)
			No Bimestre (b)	% (b/a)	Até 04/2021 (c)	% (c/a)	
RECEITAS CORRENTES	4.558.193,3	4.558.193,3	3.071.444,7	67,4	5.397.469,2	118,4	-839.275,9
Impostos	0,0	0,0	0,0	0,0	0,0	0,0	0,0
Taxas	0,0	0,0	0,0	0,0	0,0	0,0	0,0
Contribuição de Melhoria	0,0	0,0	0,0	0,0	0,0	0,0	0,0
CONTRIBUIÇÕES	3.807.895,9	3.807.895,9	1.347.350,7	35,4	2.223.375,2	58,4	1.584.520,7
Contribuições Sociais	3.807.895,9	3.807.895,9	1.347.350,7	35,4	2.223.375,2	58,4	1.584.520,7
Contribuições Econômicas	0,0	0,0	0,0	0,0	0,0	0,0	0,0
Contr. Custeio do Serv. de Ilum. Públ.	0,0	0,0	0,0	0,0	0,0	0,0	0,0
RECEITA PATRIMONIAL	0,0	0,0	0,0	0,0	0,0	0,0	0,0
Exploração do Patrimônio Imobiliário do Estado	0,0	0,0	0,0	0,0	0,0	0,0	0,0
Valores Mobiliários	0,0	0,0	0,0	0,0	0,0	0,0	0,0
Demais Receitas Patrimoniais	0,0	0,0	0,0	0,0	0,0	0,0	0,0
RECEITA INDUSTRIAL	0,0	0,0	0,0	0,0	0,0	0,0	0,0
RECEITA DE SERVIÇOS	0,0	0,0	0,0	0,0	0,0	0,0	0,0
Serviços Adm. e Comerciais Gerais	0,0	0,0	0,0	0,0	0,0	0,0	0,0
Serviços Ref. à Navegação e ao Transporte	0,0	0,0	0,0	0,0	0,0	0,0	0,0
Outros Serviços	0,0	0,0	0,0	0,0	0,0	0,0	0,0
OUTRAS RECEITAS CORRENTES	750.297,4	750.297,4	1.724.094,0	229,8	3.174.094,0	423,0	-2.423.796,6
Multas Adm., Contratuais e Judiciais	750.297,4	750.297,4	57.715,2	7,7	57.715,2	7,7	692.582,2
Indenizações, Restituições e Ressarcimentos	0,0	0,0	0,0	0,0	0,0	0,0	0,0
Demais Receitas Correntes	0,0	0,0	1.666.378,9	0,0	3.116.378,9	0,0	-3.116.378,9
RECEITAS DE CAPITAL	0,0	0,0	0,0	0,0	0,0	0,0	0,0
ALIENAÇÃO DE BENS	0,0	0,0	0,0	0,0	0,0	0,0	0,0
Alienação de Bens Móveis	0,0	0,0	0,0	0,0	0,0	0,0	0,0
Alienação de Bens Imóveis	0,0	0,0	0,0	0,0	0,0	0,0	0,0
Alienação de Bens Intangíveis	0,0	0,0	0,0	0,0	0,0	0,0	0,0
AMORTIZAÇÃO DE EMPRÉSTIMOS	0,0	0,0	0,0	0,0	0,0	0,0	0,0
OUTRAS RECEITAS DE CAPITAL	0,0	0,0	0,0	0,0	0,0	0,0	0,0
Integralização do Capital Social	0,0	0,0	0,0	0,0	0,0	0,0	0,0
Demais Receitas de Capital	0,0	0,0	0,0	0,0	0,0	0,0	0,0
TOTAL	4.558.193,3	4.558.193,3	3.071.444,7	67,4	5.397.469,2	118,4	-839.275,9

Fonte : Departamento de Contabilidade

Continua (2/3)


Luiza Vieira de Faria
 Controladora Geral do Município
 Cachoeiras de Macacu - RJ


Rafael Muzzi de Miranda
 PREFEITO MUNICIPAL
 CACHOEIRAS DE MACACU - RJ


Vanderson Batista de Souza
 CONTADOR - CRC/RJ 104956/O-8
 CPF: 099.960.247-09 MAT.: 16012

MUNICÍPIO DE CACHOEIRAS DE MACACU
RELATÓRIO RESUMIDO DA EXECUÇÃO ORÇAMENTÁRIA
BALANÇO ORÇAMENTÁRIO
ORÇAMENTOS FISCAL E DA SEGURIDADE SOCIAL
PERÍODO DE REFERÊNCIA : 2º Bimestre / 2021

Continuação (3/3)

LRF, Art 52, inciso I, Alíneas "a" e "b" do inciso II e §1º - Anexo 1

R\$1,00

DESPESAS	DOTAÇÃO INICIAL (d)	DOTAÇÃO ATUALIZADA (e)	DESPESAS EMPENHADAS		SALDO (g) = (e - f)	DESPESAS LIQUIDADAS		SALDO (i) = (e - h)	DESPESAS PAGAS ATÉ O BIM (j)
			No Bimestre	Até 04/2021 (f)		No Bimestre	Até 04/2021 (h)		
DESPESAS (EXCETO INTRA-ORÇAMENTÁRIAS)	256.574.112,3	257.237.672,6	26.304.016,9	165.393.750,4	91.843.922,2	29.016.452,9	55.046.022,9	202.191.649,7	52.211.430,6
DESPESAS CORRENTES	217.962.764,4	218.448.576,8	24.777.615,9	159.073.746,4	59.374.830,4	28.175.827,2	53.750.616,3	164.697.960,5	51.063.435,0
PESSOAL E ENCARGOS SOCIAIS	127.973.566,8	128.247.060,8	5.551.758,3	115.766.850,0	12.480.210,8	16.597.272,5	35.487.614,6	92.759.446,2	33.957.291,6
JUROS E ENCARGOS DA DÍVIDA	204.100,0	204.100,0	0,0	3.300,0	200.800,0	233,1	1.966,3	202.133,7	1.966,3
OUTRAS DESPESAS CORRENTES	89.785.097,6	89.997.416,0	19.225.857,7	43.303.596,5	46.693.819,5	11.578.321,6	18.261.035,5	71.736.380,5	17.104.177,2
DESPESAS DE CAPITAL	35.660.340,7	35.838.088,6	1.526.401,0	6.320.004,0	29.518.084,6	840.625,7	1.295.406,6	34.542.682,0	1.147.995,6
INVESTIMENTOS	29.481.240,7	29.304.988,6	1.126.401,0	1.156.004,0	28.148.984,6	170.815,0	177.013,9	29.127.974,7	29.603,0
INVERSÕES FINANCEIRAS	0,0	0,0	0,0	0,0	0,0	0,0	0,0	0,0	0,0
AMORTIZAÇÃO DA DÍVIDA	6.179.100,0	6.533.100,0	400.000,0	5.164.000,0	1.369.100,0	669.810,8	1.118.392,7	5.414.707,3	1.118.392,7
RESERVA DE CONTINGÊNCIA	2.951.007,2	2.951.007,2	0,0	0,0	2.951.007,2	0,0	0,0	2.951.007,2	0,0
DESPESAS (INTRA-ORÇAMENTÁRIAS) (IX)	2.448.100,0	2.348.100,0	25.690,1	2.086.380,1	261.719,9	662.692,5	1.058.642,2	1.289.457,8	541.761,2
SUBTOTAL DAS DESPESAS (X)=(VIII+IX)	259.022.212,3	259.585.772,6	26.329.707,0	167.480.130,5	92.105.642,1	29.679.145,4	56.104.665,1	203.481.107,5	52.753.191,8
AMORTIZAÇÃO DA DÍVIDA / REFINANC. (XI)	0,0	0,0	0,0	0,0	0,0	0,0	0,0	0,0	0,0
Amortização da Dívida Interna	0,0	0,0	0,0	0,0	0,0	0,0	0,0	0,0	0,0
Dívida Mobiliária	0,0	0,0	0,0	0,0	0,0	0,0	0,0	0,0	0,0
Outras Dívidas	0,0	0,0	0,0	0,0	0,0	0,0	0,0	0,0	0,0
Amortização da Dívida Externa	0,0	0,0	0,0	0,0	0,0	0,0	0,0	0,0	0,0
Dívida Mobiliária	0,0	0,0	0,0	0,0	0,0	0,0	0,0	0,0	0,0
Outras Dívidas	0,0	0,0	0,0	0,0	0,0	0,0	0,0	0,0	0,0
SUBTOTAL COM REFINANCIAMENTO (XII)=(X+XI)	259.022.212,3	259.585.772,6	26.329.707,0	167.480.130,5	92.105.642,1	29.679.145,4	56.104.665,1	203.481.107,5	52.753.191,8
SUPERÁVIT (XIII)					0,0		24.036.662,2		27.388.135,5
TOTAL (XIV)=(XII+XIII)	259.022.212,3	259.585.772,6	26.329.707,0	167.480.130,5		29.679.145,4	80.141.327,3		80.141.327,3
RESERVA DO RPPS	0,0	0,0	0,0	0,0	0,0	0,0	0,0	0,0	0,0

DESPESAS INTRA-ORÇAMENTÁRIAS	DOTAÇÃO INICIAL (d)	DOTAÇÃO ATUALIZADA (e)	DESPESAS EMPENHADAS		SALDO (g) = (e - f)	DESPESAS LIQUIDADAS		SALDO (i) = (e - h)	DESPESAS PAGAS ATÉ O BIM (j)
			No Bimestre	Até 04/2021 (f)		No Bimestre	Até 04/2021 (h)		
DESPESAS CORRENTES	2.448.100,0	2.348.100,0	25.690,1	2.086.380,1	261.719,9	662.692,5	1.058.642,2	1.289.457,8	541.761,2
PESSOAL E ENCARGOS SOCIAIS	1.798.100,0	1.798.100,0	25.690,1	1.586.380,1	211.719,9	662.692,5	1.058.642,2	739.457,8	541.761,2
JUROS E ENCARGOS DA DÍVIDA	500.000,0	500.000,0	0,0	500.000,0	0,0	0,0	0,0	500.000,0	0,0
OUTRAS DESPESAS CORRENTES	150.000,0	50.000,0	0,0	0,0	50.000,0	0,0	0,0	50.000,0	0,0
DESPESAS DE CAPITAL	0,0	0,0	0,0	0,0	0,0	0,0	0,0	0,0	0,0
INVESTIMENTOS	0,0	0,0	0,0	0,0	0,0	0,0	0,0	0,0	0,0
INVERSÕES FINANCEIRAS	0,0	0,0	0,0	0,0	0,0	0,0	0,0	0,0	0,0
AMORTIZAÇÃO DA DÍVIDA	0,0	0,0	0,0	0,0	0,0	0,0	0,0	0,0	0,0
TOTAL	2.448.100,0	2.348.100,0	25.690,1	2.086.380,1	261.719,9	662.692,5	1.058.642,2	1.289.457,8	541.761,2


Fonte : Departamento de Contabilidade


CHEFE DO PODER EXECUTIVO: RAFAEL MUZZI DE MIRANDA
RESPONSÁVEL PELA CONTABILIDADE: VANDERSON BATISTA DE SOUZA

SIGFIS - Versão 2021

Data de Emissão: 27/05/2021 01:16h

Anexo 1 do RREO


Luiza Vieira de Faria
Controladora Geral do Município
Cachoeiras de Macacu - RJ


Rafael Muzzi de Miranda
PREFEITO MUNICIPAL
CACHOEIRAS DE MACACU - RJ


Vanderson Batista de Souza
CONTADOR - CRC/RJ 104956/O-8
CPF: 099.960.247-09 MAT.: 16012

MUNICÍPIO DE CACHOEIRAS DE MACACU
RELATÓRIO RESUMIDO DA EXECUÇÃO ORÇAMENTÁRIA
DEMONSTRATIVO DA EXECUÇÃO DAS DESPESAS POR FUNÇÃO / SUBFUNÇÃO
ORÇAMENTOS FISCAL E DA SEGURIDADE SOCIAL

PERÍODO DE REFERÊNCIA : 2º Bimestre / 2021

RREO - Anexo 2 (LRF, Art. 52, Inciso II, alínea "c")

R\$1,00

FUNÇÃO / SUBFUNÇÃO	DOTAÇÃO INICIAL	DOTAÇÃO ATUALIZADA (a)	DESPESAS EMPENHADAS			SALDO (c) = (a-b)	DESPESAS LIQUIDADAS			SALDO (e) = (a-d)
			No Bimestre	Até 04/2021 (b)	% (b/total b)		No Bimestre	Até 04/2021 (d)	% (d/total d)	
DESPESAS (EXCETO INTRA-ORÇAMENTÁRIAS) (I)	256.574.112,2	257.237.672,5	26.304.017,0	165.393.750,4	98,8	91.843.922,1	29.016.452,9	55.046.022,9	98,1	202.191.649,6
Legislativa	8.789.521,6	8.789.521,6	843.881,4	1.954.205,3	1,2	6.835.316,2	811.048,1	1.831.780,2	3,3	6.957.741,4
Ação Legislativa	8.789.521,6	8.789.521,6	843.881,4	1.954.205,3	1,2	6.835.316,2	811.048,1	1.831.780,2	3,3	6.957.741,4
Administração	30.759.294,4	34.409.042,3	5.051.015,8	20.950.062,3	12,5	13.458.980,0	3.882.653,8	7.734.362,5	13,8	26.674.679,8
Administração Geral	28.096.416,5	31.415.416,5	4.716.015,8	18.014.184,5	10,8	13.401.232,1	3.043.663,0	6.843.410,3	12,2	24.572.006,2
Controle Interno	190.000,0	525.000,0	335.000,0	515.000,0	0,3	10.000,0	63.236,4	115.197,7	0,2	409.802,3
Defesa Civil	2.422.877,8	2.422.877,8	0,0	2.420.877,8	1,4	2.000,0	775.754,5	775.754,5	1,4	1.647.123,4
Turismo	50.000,0	45.747,9	0,0	0,0	0,0	45.747,9	0,0	0,0	0,0	45.747,9
Segurança Pública	814.915,7	783.915,7	79.000,0	214.000,0	0,1	569.915,7	35.240,8	80.483,5	0,1	703.432,2
Administração Geral	438.815,7	438.815,7	0,0	0,0	0,0	438.815,7	0,0	0,0	0,0	438.815,7
Defesa Civil	376.100,0	345.100,0	79.000,0	214.000,0	0,1	131.100,0	35.240,8	80.483,5	0,1	264.616,5
Assistência Social	1.777.672,5	1.862.672,5	161.656,0	356.721,0	0,2	1.505.951,5	47.848,5	102.338,0	0,2	1.760.334,5
Administração Geral	1.021.253,3	1.146.253,3	153.156,0	278.231,0	0,2	868.022,3	25.848,5	76.348,0	0,1	1.069.905,3
Assistência ao Idoso	148.000,0	108.000,0	0,0	3.990,0	0,0	104.010,0	0,0	3.990,0	0,0	104.010,0
Assistência à Criança e ao Adolescente	375.594,2	375.594,2	8.500,0	74.500,0	0,0	301.094,2	22.000,0	22.000,0	0,0	353.594,2
Assistência Comunitária	232.825,0	232.825,0	0,0	0,0	0,0	232.825,0	0,0	0,0	0,0	232.825,0
Previdência Social	30.235.606,2	30.235.606,2	34.356,0	25.046.030,3	15,0	5.189.575,9	4.026.860,3	7.977.107,8	14,2	22.258.498,4
Previdência do Regime Estatutário	30.235.606,2	30.235.606,2	34.356,0	25.046.030,3	15,0	5.189.575,9	4.026.860,3	7.977.107,8	14,2	22.258.498,4
Saúde	69.047.040,0	63.437.040,0	16.085.423,3	44.531.098,6	26,6	18.905.941,4	10.826.042,5	19.402.887,6	34,6	44.034.152,4
Administração Geral	30.405.710,0	26.405.710,0	2.744.907,4	21.136.869,6	12,6	5.268.840,4	5.219.241,7	10.714.229,4	19,1	15.691.480,7
Atenção Básica	389.000,0	389.000,0	2.244,2	27.844,2	0,0	361.155,8	1.000,0	26.600,0	0,0	362.400,0
Assistência Hospitalar e Ambulatorial	37.100.000,0	35.490.000,0	13.098.361,7	22.866.562,6	13,7	12.623.437,4	5.285.213,8	8.217.104,8	14,6	27.272.895,2
Suporte Profilático e Terapêutico	887.250,0	887.250,0	239.910,0	491.822,2	0,3	395.427,8	321.787,1	438.153,4	0,8	449.096,6
Vigilância Sanitária	146.000,0	146.000,0	0,0	6.000,0	0,0	140.000,0	-1.200,0	4.800,0	0,0	141.200,0
Vigilância Epidemiológica	119.080,0	119.080,0	0,0	2.000,0	0,0	117.080,0	0,0	2.000,0	0,0	117.080,0
Educação	68.134.411,9	68.134.411,9	157.822,2	51.377.758,8	30,7	16.756.653,2	5.693.203,8	11.313.785,9	20,2	56.820.626,0
Administração Geral	1.470.276,3	1.470.276,3	157.822,2	381.006,8	0,2	1.089.269,6	79.591,3	79.591,3	0,1	1.390.685,1
Ensino Fundamental	46.991.915,9	47.291.915,9	0,0	39.199.813,0	23,4	8.092.103,0	4.734.229,9	9.705.082,4	17,3	37.586.833,5
Ensino Médio	178.620,3	178.620,3	0,0	0,0	0,0	178.620,3	0,0	0,0	0,0	178.620,3
Ensino Superior	888.000,0	888.000,0	0,0	0,0	0,0	888.000,0	0,0	0,0	0,0	888.000,0
Educação Infantil	18.605.494,4	18.305.494,4	0,0	11.796.939,0	7,0	6.508.555,4	879.382,7	1.529.112,3	2,7	16.776.382,1
Educação de Jovens e Adultos	105,0	105,0	0,0	0,0	0,0	105,0	0,0	0,0	0,0	105,0
Cultura	151.000,0	151.000,0	0,0	0,0	0,0	151.000,0	0,0	0,0	0,0	151.000,0
Difusão Cultural	151.000,0	151.000,0	0,0	0,0	0,0	151.000,0	0,0	0,0	0,0	151.000,0

CHEFE DO PODER EXECUTIVO: RAFAEL MUZZI DE MIRANDA
 RESPONSÁVEL PELA CONTABILIDADE: VANDERSON BATISTA DE SOUZA

SIGFIS - Versão 2021

Data de Emissão: 27/05/2021 01:16h

Anexo II do RREO

MUNICÍPIO DE CACHOEIRAS DE MACACU
RELATÓRIO RESUMIDO DA EXECUÇÃO ORÇAMENTÁRIA
DEMONSTRATIVO DA EXECUÇÃO DAS DESPESAS POR FUNÇÃO / SUBFUNÇÃO
ORÇAMENTOS FISCAL E DA SEGURIDADE SOCIAL

PERÍODO DE REFERÊNCIA : 2º Bimestre / 2021

RREO - Anexo 2 (LRF, Art. 52, Inciso II, alínea "c")

R\$1,00

FUNÇÃO / SUBFUNÇÃO	DOTAÇÃO INICIAL	DOTAÇÃO ATUALIZADA (a)	DESPESAS EMPENHADAS			SALDO (c) = (a-b)	DESPESAS LIQUIDADAS			SALDO (e) = (a-d)
			No Bimestre	Até 04/2021 (b)	% (b/total b)		No Bimestre	Até 04/2021 (d)	% (d/total d)	
Urbanismo	10.747.129,0	10.742.129,0	2.295.000,3	4.230.833,0	2,5	6.511.296,0	494.315,4	494.315,4	0,9	10.247.813,5
Infra-estrutura Urbana	8.252.485,4	8.547.485,4	2.295.000,3	4.230.833,0	2,5	4.316.652,4	494.315,4	494.315,4	0,9	8.053.169,9
Serviços Urbanos	1.169.643,6	869.643,6	0,0	0,0	0,0	869.643,6	0,0	0,0	0,0	869.643,6
Transportes Coletivos Urbanos	1.110.000,0	1.110.000,0	0,0	0,0	0,0	1.110.000,0	0,0	0,0	0,0	1.110.000,0
Lazer	215.000,0	215.000,0	0,0	0,0	0,0	215.000,0	0,0	0,0	0,0	215.000,0
Habitação	592.000,0	592.000,0	47.413,0	72.571,0	0,0	519.429,0	12.644,1	12.644,1	0,0	579.355,9
Administração Geral	100.000,0	100.000,0	2.000,0	2.000,0	0,0	98.000,0	245,1	245,1	0,0	99.754,9
Habitação Urbana	492.000,0	492.000,0	45.413,0	70.571,0	0,0	421.429,0	12.399,0	12.399,0	0,0	479.601,0
Saneamento	16.123.038,2	16.623.038,2	351.752,1	4.223.157,9	2,5	12.399.880,2	930.775,9	1.609.712,0	2,9	15.013.326,2
Administração Geral	2.541.309,5	2.618.309,5	191.728,4	2.067.991,1	1,2	550.318,4	509.617,1	914.317,0	1,6	1.703.992,5
Saneamento Básico Urbano	13.581.728,7	14.004.728,7	160.023,7	2.155.166,8	1,3	11.849.561,9	421.158,8	695.395,0	1,2	13.309.333,7
Gestão Ambiental	5.612.359,0	5.612.359,0	197.283,8	3.468.674,2	2,1	2.143.684,8	1.037.284,3	1.833.665,5	3,3	3.778.693,4
Administração Geral	290.000,0	290.000,0	46.016,4	86.076,0	0,1	203.924,0	25.881,2	26.032,0	0,0	263.968,0
Vigilância Epidemiológica	87.000,0	87.000,0	0,0	0,0	0,0	87.000,0	0,0	0,0	0,0	87.000,0
Serviços Urbanos	3.782.532,5	3.782.532,5	119.566,5	3.350.897,2	2,0	431.635,3	984.238,1	1.780.468,6	3,2	2.002.063,9
Preservação e Conservação Ambiental	1.452.826,5	1.452.826,5	31.701,0	31.701,0	0,0	1.421.125,5	27.165,0	27.165,0	0,0	1.425.661,5
Ciência e Tecnologia	4.000,0	4.000,0	0,0	0,0	0,0	4.000,0	0,0	0,0	0,0	4.000,0
Difusão do Conhec. Cientif./Tecn.	4.000,0	4.000,0	0,0	0,0	0,0	4.000,0	0,0	0,0	0,0	4.000,0
Agricultura	455.100,0	785.100,0	330.000,0	570.000,0	0,3	215.100,0	72.488,1	156.681,8	0,3	628.418,2
Administração Geral	242.000,0	572.000,0	330.000,0	570.000,0	0,3	2.000,0	72.488,1	156.681,8	0,3	415.318,2
Extensão Rural	2.500,0	2.500,0	0,0	0,0	0,0	2.500,0	0,0	0,0	0,0	2.500,0
Promoção da Produção Agropecuária	210.600,0	210.600,0	0,0	0,0	0,0	210.600,0	0,0	0,0	0,0	210.600,0
Indústria	6.000,0	6.000,0	0,0	0,0	0,0	6.000,0	0,0	0,0	0,0	6.000,0
Promoção Industrial	6.000,0	6.000,0	0,0	0,0	0,0	6.000,0	0,0	0,0	0,0	6.000,0
Comércio e Serviços	831.000,0	831.000,0	9.324,4	9.324,4	0,0	821.675,6	0,0	0,0	0,0	831.000,0
Promoção Industrial	2.000,0	2.000,0	0,0	0,0	0,0	2.000,0	0,0	0,0	0,0	2.000,0
Promoção Comercial	4.000,0	4.000,0	0,0	0,0	0,0	4.000,0	0,0	0,0	0,0	4.000,0
Comercialização	355.000,0	355.000,0	0,0	0,0	0,0	355.000,0	0,0	0,0	0,0	355.000,0
Turismo	470.000,0	470.000,0	9.324,4	9.324,4	0,0	460.675,6	0,0	0,0	0,0	470.000,0
Transporte	1.746.550,0	1.576.550,0	69.989,5	278.914,4	0,2	1.297.635,6	77.210,3	278.914,4	0,5	1.297.635,6
Administração Geral	1.142.950,0	1.153.950,0	69.982,9	278.907,8	0,2	875.042,2	77.203,7	278.907,8	0,5	875.042,2
Transporte Rodoviário	603.600,0	422.600,0	6,6	6,6	0,0	422.593,4	6,6	6,6	0,0	422.593,4
Desporto e Lazer	580.100,0	785.100,0	189.998,2	442.998,2	0,3	342.101,8	57.256,5	101.607,7	0,2	683.492,3
Administração Geral	256.000,0	291.000,0	35.000,0	288.000,0	0,2	3.000,0	57.256,5	101.607,7	0,2	189.392,3
Desporto Comunitário	324.100,0	494.100,0	154.998,2	154.998,2	0,1	339.101,8	0,0	0,0	0,0	494.100,0

CHEFE DO PODER EXECUTIVO: RAFAEL MUZZI DE MIRANDA
 RESPONSÁVEL PELA CONTABILIDADE: VANDERSON BATISTA DE SOUZA

MUNICÍPIO DE CACHOEIRAS DE MACACU
RELATÓRIO RESUMIDO DA EXECUÇÃO ORÇAMENTÁRIA
DEMONSTRATIVO DA EXECUÇÃO DAS DESPESAS POR FUNÇÃO / SUBFUNÇÃO
ORÇAMENTOS FISCAL E DA SEGURIDADE SOCIAL

PERÍODO DE REFERÊNCIA : 2º Bimestre / 2021

RREO - Anexo 2 (LRF, Art. 52, Inciso II, alínea "c")

R\$1,00

FUNÇÃO / SUBFUNÇÃO	DOTAÇÃO INICIAL	DOTAÇÃO ATUALIZADA (a)	DESPESAS EMPENHADAS			SALDO (c) = (a-b)	DESPESAS LIQUIDADAS			SALDO (e) = (a-d)
			No Bimestre	Até 04/2021 (b)	% (b/total b)		No Bimestre	Até 04/2021 (d)	% (d/total d)	
Encargos especiais	9.060.966,8	10.770.779,1	400.101,0	7.667.401,0	4,6	3.103.378,1	1.011.580,6	2.115.736,4	3,8	8.655.042,7
Serviço da Dívida Interna	3.293.000,0	3.325.000,0	400.000,0	3.077.300,0	1,8	247.700,0	348.816,6	799.131,7	1,4	2.525.868,4
Outros Encars Especiais	5.767.966,8	7.445.779,1	101,0	4.590.101,0	2,7	2.855.678,1	662.764,0	1.316.604,8	2,3	6.129.174,4
Reserva de Contingência	1.106.407,2	1.106.407,2	0,0	0,0	0,0	1.106.407,2	0,0	0,0	0,0	1.106.407,2
Reserva de Contingência	1.106.407,2	1.106.407,2	0,0	0,0	0,0	1.106.407,2	0,0	0,0	0,0	1.106.407,2
DESPESAS (INTRA-ORÇAMENTÁRIAS) (II)	2.448.100,0	2.348.100,0	25.690,1	2.086.380,1	1,2	261.719,9	662.692,5	1.058.642,2	1,9	1.289.457,8
TOTAL (III) = (I + II)	259.022.212,2	259.585.772,5	26.329.707,0	167.480.130,5	100,00	92.105.642,0	29.679.145,4	56.104.665,1	100,00	203.481.107,4


FUNÇÃO / SUBFUNÇÃO	DOTAÇÃO INICIAL	DOTAÇÃO ATUALIZADA (a)	DESPESAS EMPENHADAS			SALDO (c) = (a-b)	DESPESAS LIQUIDADAS			SALDO (e) = (a-d)
			No Bimestre	Até 04/2021 (b)	% (b/total b)		No Bimestre	Até 04/2021 (d)	% (d/total d)	
DESPESAS (INTRA-ORÇAMENTÁRIAS)	2.448.100,0	2.348.100,0	25.690,1	2.086.380,1	1,2	261.719,9	662.692,5	1.058.642,2	1,9	1.289.457,8
Legislativa	200.000,0	200.000,0	25.690,1	51.380,1	0,0	148.619,9	25.690,1	51.380,1	0,1	148.619,9
Ação Legislativa	200.000,0	200.000,0	25.690,1	51.380,1	0,0	148.619,9	25.690,1	51.380,1	0,1	148.619,9
Administração	1.315.000,0	1.215.000,0	0,0	1.210.000,0	0,7	5.000,0	491.087,6	682.262,1	1,2	532.737,9
Administração Geral	1.315.000,0	1.215.000,0	0,0	1.210.000,0	0,7	5.000,0	491.087,6	682.262,1	1,2	532.737,9
Segurança Pública	42.900,0	42.900,0	0,0	0,0	0,0	42.900,0	0,0	0,0	0,0	42.900,0
Defesa Civil	42.900,0	42.900,0	0,0	0,0	0,0	42.900,0	0,0	0,0	0,0	42.900,0
Previdência Social	15.000,0	15.000,0	0,0	0,0	0,0	15.000,0	0,0	0,0	0,0	15.000,0
Previdência do Regime Estatutário	15.000,0	15.000,0	0,0	0,0	0,0	15.000,0	0,0	0,0	0,0	15.000,0
Saúde	325.000,0	325.000,0	0,0	325.000,0	0,2	0,0	145.914,8	325.000,0	0,6	0,0
Administração Geral	325.000,0	325.000,0	0,0	325.000,0	0,2	0,0	145.914,8	325.000,0	0,6	0,0
Saneamento	50.100,0	50.100,0	0,0	0,0	0,0	50.100,0	0,0	0,0	0,0	50.100,0
Administração Geral	50.100,0	50.100,0	0,0	0,0	0,0	50.100,0	0,0	0,0	0,0	50.100,0
Gestão Ambiental	100,0	100,0	0,0	0,0	0,0	100,0	0,0	0,0	0,0	100,0
Serviços Urbanos	100,0	100,0	0,0	0,0	0,0	100,0	0,0	0,0	0,0	100,0
Encargos especiais	500.000,0	500.000,0	0,0	500.000,0	0,3	0,0	0,0	0,0	0,0	500.000,0
Serviço da Dívida Interna	500.000,0	500.000,0	0,0	500.000,0	0,3	0,0	0,0	0,0	0,0	500.000,0


CHEFE DO PODER EXECUTIVO: RAFAEL MUZZI DE MIRANDA
RESPONSÁVEL PELA CONTABILIDADE: VANDERSON BATISTA DE SOUZA

SIGFIS - Versão 2021

Data de Emissão: 27/05/2021 01:16h

Anexo II do RREO


Luiza Vieira de Faria
Controladora Geral do Município
Cachoeiras de Macacu - RJ


Rafael Muzzi de Miranda
PREFEITO MUNICIPAL
CACHOEIRAS DE MACACU - RJ


Vanderson Batista de Souza
CONTADOR - CRC/RJ 104956/O-8
CPF: 099.960.247-09 MAT.: 16012

MUNICÍPIO DE CACHOEIRAS DE MACACU
RELATÓRIO RESUMIDO DA EXECUÇÃO ORÇAMENTÁRIA
DEMONSTRATIVO DA RECEITA CORRENTE LÍQUIDA
ORÇAMENTOS FISCAL E DA SEGURIDADE SOCIAL
PERÍODO DE REFERÊNCIA : 2º Bimestre / 2021

LRF, art 53, inciso I - Anexo 3

R\$1,00

ESPECIFICAÇÃO	EVOLUÇÃO DA RECEITA REALIZADA NOS ÚLTIMOS 12 MESES												TOTAL ULT - 12 M.	PREVISÃO ATUALIZADA
	MAI/2020	JUN/2020	JUL/2020	AGO/2020	SET/2020	OUT/2020	NOV/2020	DEZ/2020	JAN/2021	FEV/2021	MAR/2021	ABR/2021		
RECEITAS CORRENTES (I)	12.015.224,2	13.667.790,1	18.386.649,9	18.084.979,5	22.451.626,4	19.095.601,4	17.222.089,7	24.688.596,1	24.602.028,1	19.612.990,6	19.875.188,7	16.622.670,8	226.325.435,5	247.193.624,2
Impostos, Taxas e Contribuições de Melhoria	815.598,6	670.753,9	1.365.856,4	1.834.399,9	1.900.987,2	1.230.604,3	1.087.193,3	3.251.936,2	895.516,6	921.377,4	1.367.668,6	2.155.127,2	17.497.019,6	21.490.909,8
Imposto s/ a Prop. Predial/Territorial Urbana (IPTU)	478.441,3	221.673,3	314.319,2	468.777,0	541.565,3	255.795,0	158.253,0	218.628,7	121.930,7	168.564,3	285.795,3	1.044.282,1	4.278.025,2	4.979.617,0
Impostos s/ Serviços de Qualquer Natureza (ISS)	170.844,3	213.137,0	261.728,1	430.938,7	556.141,4	541.772,7	626.186,7	565.189,6	535.046,9	424.600,5	467.485,9	504.530,1	5.297.601,9	8.995.934,2
Impostos s/ Transmissão de Bens Imóveis	51.695,0	62.526,0	137.726,4	170.775,0	127.048,0	133.823,2	118.735,0	188.562,1	121.917,7	137.310,0	179.614,8	204.514,0	1.634.247,2	1.759.682,9
Imposto sobre a Renda e Proventos de Qualquer Natureza	98.013,8	157.028,1	625.358,4	488.678,2	201.393,1	116.139,4	153.228,9	2.237.965,2	78.765,1	141.266,3	300.024,5	272.474,6	4.870.335,6	4.896.067,8
Outros Impostos, Taxas e Contribuições de Melhoria	16.604,2	16.389,5	26.724,3	275.231,0	474.839,4	183.074,0	30.789,7	41.590,6	37.856,2	49.636,3	134.748,1	129.326,4	1.416.809,7	859.607,9
RECEITA DE CONTRIBUIÇÕES	20.801,0	701.067,6	20.935,0	22.553,9	32.238,8	428.074,7	26.302,3	1.467.213,6	999.900,9	968.505,3	545.673,2	680.941,3	5.914.207,6	7.478.478,6
RECEITA PATRIMONIAL	65.480,2	85.181,7	135.045,3	54.045,0	15.685,5	17.424,4	60.432,8	342.032,0	56.041,3	32.690,9	71.193,4	132.119,1	1.067.371,6	1.028.733,6
Rendimentos de Aplicação Financeira	65.480,2	85.181,7	135.045,3	54.045,0	15.685,5	17.424,4	60.432,8	342.032,0	56.041,3	32.690,9	70.126,5	131.052,2	1.065.237,8	1.028.733,6
Outras Receitas Patrimoniais	0,0	0,0	0,0	0,0	0,0	0,0	0,0	0,0	0,0	0,0	1.066,9	1.066,9	2.133,8	0,0
Receita Agropecuária	0,0	0,0	0,0	0,0	0,0	0,0	0,0	0,0	0,0	0,0	0,0	0,0	0,0	0,0
Receita Industrial	0,0	0,0	0,0	0,0	0,0	0,0	0,0	0,0	0,0	0,0	0,0	0,0	0,0	0,0
Receita de Serviços	396.901,2	425.743,9	406.012,9	415.226,4	407.516,9	384.525,7	413.306,6	419.146,4	429.680,7	393.667,1	429.999,8	434.378,2	4.956.105,8	3.880.750,9
TRANSFERÊNCIAS CORRENTES	10.288.221,7	11.647.271,9	16.318.146,1	16.625.791,4	19.954.113,9	16.476.842,5	15.479.278,3	19.069.295,1	22.094.318,6	17.176.694,0	17.291.261,1	13.022.609,5	194.443.844,1	211.608.539,1
Cota-Parte do FPM	2.042.127,4	1.662.401,3	2.865.809,8	1.820.431,4	1.466.373,5	1.973.146,9	2.615.256,8	3.899.549,8	2.844.187,1	3.728.008,2	2.498.805,6	2.612.311,9	30.028.409,7	40.515.068,4
Cota-Parte do ICMS	2.637.787,3	2.959.956,6	3.117.404,8	3.203.656,7	3.612.364,6	2.358.641,9	3.852.601,5	4.177.891,4	3.359.113,4	3.673.291,7	4.289.621,6	4.251.519,9	41.493.851,4	56.307.213,9
Cota-Parte do IPVA	118.041,3	134.292,1	159.145,4	163.884,0	189.368,8	145.669,4	129.832,6	171.765,8	549.714,6	1.194.829,5	757.728,3	392.820,5	4.107.092,3	7.333.378,5
Cota-Parte do ITR	593,9	586,2	593,6	808,1	7.966,0	50.229,6	8.016,9	2.854,1	3.981,1	1.111,6	300,6	422,4	77.464,1	286.367,3
Transferências da LC 87/1996	0,0	0,0	0,0	0,0	0,0	0,0	0,0	0,0	0,0	0,0	11.143,6	-11.143,6	0,0	236.677,0
Transferências da LC 61/1989	73.626,9	76.883,0	84.376,9	91.542,3	123.400,8	135.850,6	131.531,7	185.932,3	123.753,0	119.246,3	126.035,8	142.823,8	1.415.003,4	2.091.284,9
Transferências do FUNDEB	1.592.796,7	1.740.882,5	1.837.563,3	1.919.875,6	2.333.515,4	2.175.842,6	2.930.683,7	3.225.372,7	3.230.519,9	2.984.129,8	3.092.289,7	2.027.339,7	29.090.811,6	35.215.688,2
Outras Transferências Correntes	3.823.248,2	5.072.270,2	8.253.252,3	8.425.593,3	12.221.124,8	9.637.461,5	5.811.355,1	7.405.929,0	11.983.049,5	5.476.076,9	6.515.335,9	3.606.514,9	88.231.211,6	69.622.860,9
OUTRAS RECEITAS CORRENTES	428.221,5	137.771,1	140.654,1	132.962,9	141.084,0	558.130,0	155.576,3	138.972,8	126.570,1	120.055,8	169.392,7	197.495,7	2.446.887,0	1.706.212,3
DEDUÇÕES (II)	994.186,1	1.667.891,4	1.034.204,0	1.078.618,3	1.112.133,5	1.360.782,3	1.373.750,1	2.923.109,2	1.960.919,9	2.702.130,8	2.080.171,5	2.030.601,1	20.318.498,2	25.225.511,3
Contrib. p/ o Plano de Seg. Soc. Serv.	19.750,7	701.067,6	20.935,0	22.553,9	32.238,8	428.074,7	26.302,3	1.467.213,6	584.770,1	958.833,4	545.673,2	550.621,5	5.358.034,8	3.871.513,3
Compensação Financ. entre Reg. Previd.	0,0	0,0	0,0	0,0	0,0	0,0	0,0	0,0	0,0	0,0	0,0	0,0	0,0	0,0
Dedução de Receita p/ Formação do FUNDEB	974.435,4	966.823,8	1.013.269,0	1.056.064,4	1.079.894,7	932.707,6	1.347.447,8	1.455.895,6	1.376.149,8	1.743.297,4	1.534.498,3	1.479.979,6	14.960.463,4	21.353.998,0
RECEITA CORRENTE LÍQUIDA (III)	11.021.038,1	11.999.898,7	17.352.445,9	17.006.361,2	21.339.492,9	17.734.819,1	15.848.339,6	21.765.486,9	22.641.108,2	16.910.859,8	17.795.017,2	14.592.069,7	206.006.937,3	221.968.112,9

Fonte : Departamento de Contabilidade

Nota : Receita Corrente Líquida em reais e sem arredondamento :


RCL dos últimos 12 meses R\$ 206.006.937,10


CHEFE DO PODER EXECUTIVO: RAFAEL MUZZI DE MIRANDA
RESPONSÁVEL PELA CONTABILIDADE: VANDERSON BATISTA DE SOUZA

SIGFIS - Versão 2021

Data de Emissão: 27/05/2021 01:16h

Anexo 3 do RREO


Luiza Vieira de Faria
 Controladora Geral do Município
 Cachoeiras de Macacu - RJ


Rafael Muzzi de Miranda
 PREFEITO MUNICIPAL
 CACHOEIRAS DE MACACU - RJ


Vanderson Batista de Souza
 CONTADOR - CRC/RJ 104956/O-8
 CPF: 099.960.247-09 MAT.: 16012

MUNICÍPIO DE CACHOEIRAS DE MACACU
RELATÓRIO RESUMIDO DA EXECUÇÃO ORÇAMENTÁRIA
DEMONSTRATIVO DAS RECEITAS E DESPESAS PREVIDENCIÁRIAS DO REGIME PRÓPRIO DOS SERVIDORES PÚBLICOS
ORÇAMENTO DA SEGURIDADE SOCIAL
PERÍODO DE REFERÊNCIA : 2º Bimestre / 2021

LRF, art 53, inciso II - Anexo 4

R\$ 1,00

FUNDO EM CAPITALIZAÇÃO (Plano Previdenciário)

RECEITAS PREVIDENCIÁRIAS FUNDO EM CAPITALIZAÇÃO - RPPS	PREVISÃO INICIAL	PREVISÃO ATUALIZADA	RECEITAS REALIZADAS	
			Até 2º Bim/2021	Até 2º Bim/2020
RECEITAS CORRENTES (I)	4.813.434,8	4.813.434,8	5.841.662,6	10.073.144,6
Receitas de Contribuições dos Segurados	3.871.513,3	3.871.513,3	2.639.898,2	522.753,0
Civil	3.871.513,3	3.871.513,3	2.639.898,2	522.753,0
Ativo	3.807.895,9	3.807.895,9	2.639.898,2	522.753,0
Inativo	63.617,4	63.617,4	0,0	0,0
Pensionista	0,0	0,0	0,0	0,0
Militar	0,0	0,0	0,0	0,0
Ativo	0,0	0,0	0,0	0,0
Inativo	0,0	0,0	0,0	0,0
Pensionista	0,0	0,0	0,0	0,0
Receitas de Contribuições Patronais	0,0	0,0	0,0	951.281,2
Civil	0,0	0,0	0,0	951.281,2
Ativo	0,0	0,0	0,0	951.281,2
Inativo	0,0	0,0	0,0	0,0
Pensionista	0,0	0,0	0,0	0,0
Militar	0,0	0,0	0,0	0,0
Ativo	0,0	0,0	0,0	0,0
Inativo	0,0	0,0	0,0	0,0
Pensionista	0,0	0,0	0,0	0,0
Receita Patrimonial	191.624,1	191.624,1	27.670,3	87.188,8
Receitas Imobiliárias	0,0	0,0	0,0	0,0
Receitas de Valores Mobiliários	191.624,1	191.624,1	27.670,3	87.188,8
Outras Receitas Patrimoniais	0,0	0,0	0,0	0,0
Receita de Serviços	0,0	0,0	0,0	0,0
Outras Receitas Correntes	750.297,4	750.297,4	3.174.094,1	8.511.921,6
Compensação Previdenciária do RGPS para o RPPS	0,0	0,0	0,0	0,0
Aportes Periódicos para Amortização do Déficit Atuarial do RPPS (II)	0,0	0,0	3.116.378,9	6.752.921,6
Demais Receitas Correntes	750.297,4	750.297,4	57.715,2	1.759.000,0
RECEITAS DE CAPITAL (III)	0,0	0,0	0,0	0,0
Alienação de Bens, Direitos e Ativos	0,0	0,0	0,0	0,0
Amortização de Empréstimos	0,0	0,0	0,0	0,0
Outras Receitas de Capital	0,0	0,0	0,0	0,0
TOTAL DAS RECEITAS FUNDO DE CAPITALIZAÇÃO - RPPS (IV) = (I + III - II)	4.813.434,8	4.813.434,8	2.725.283,7	3.320.223,0

DESPESAS PREVIDENCIÁRIAS - RPPS (FUNDO EM CAPITALIZAÇÃO)	DOTAÇÃO INICIAL	DOTAÇÃO ATUALIZADA	DESPESAS EMPENHADAS		DESPESAS LIQUIDADAS	
			2º Bim/2021	Até o 2º Bim/2020	2º Bim/2021	Até o 2º Bim/2020
Benefícios - Civil	27.498.408,8	27.498.408,8	24.553.880,9	28.741.374,0	7.874.429,5	7.372.859,6
Aposentadorias	24.452.133,4	24.452.133,4	21.524.605,5	24.244.628,1	6.726.717,1	6.989.115,8
Pensões	3.029.275,4	3.029.275,4	3.029.275,4	4.496.745,9	1.147.712,4	383.743,8
Outros Benefícios Previdenciários	17.000,0	17.000,0	0,0	0,0	0,0	0,0
Benefícios - Militar	0,0	0,0	0,0	0,0	0,0	0,0
Reformas	0,0	0,0	0,0	0,0	0,0	0,0
Pensões	0,0	0,0	0,0	0,0	0,0	0,0
Outros Benefícios Previdenciários	0,0	0,0	0,0	0,0	0,0	0,0
Outras Despesas Previdenciárias	0,0	0,0	0,0	0,0	0,0	0,0
Compensação Previdenciária do RPPS para o RGPS	0,0	0,0	0,0	0,0	0,0	0,0
Demais despesas Previdenciárias	0,0	0,0	0,0	0,0	0,0	0,0
TOTAL DAS DESPESAS FUNDO EM CAPITALIZAÇÃO RPPS (V)	27.498.408,8	27.498.408,8	24.553.880,9	28.741.374,0	7.874.429,5	7.372.859,6
RESULTADO FUNDO EM CAPITALIZAÇÃO (VI) = (IV - V)	-22.684.974,0	-22.684.974,0	-21.828.597,2	-25.421.151,0	-5.149.145,8	-4.052.636,6

RECURSOS RPPS ARRECADADOS EM EXERCÍCIOS ANTERIORES	PREVISÃO ORÇAMENTÁRIA
VALOR	0,0
RESERVA ORÇAMENTÁRIA DO RPPS	PREVISÃO ORÇAMENTÁRIA
VALOR	0,0

APORTES DE RECURSOS PARA O FUNDO EM CAPITALIZAÇÃO DO RPPS	APORTES REALIZADAS
Plano de Amortização - Contribuição Patronal Suplementar	0,0
Plano de Amortização - Aporte Periódico de Valores Predefinidos	3.116.378,9
Outros Aportes RPPS	0,0
Recursos para Cobertura de Déficit Financeiro	0,0

BENS E DIREITOS DO RPPS (FUNDO EM CAPITALIZAÇÃO)	PERÍODO DE REFERÊNCIA	
	Até 2º Bim/2021	Até 2º Bim/2020
Caixa e Equivalentes de Caixa	5.107.259,7	3.738.992,1
Investimentos e Aplicações	3.803,4	0,0
Outros Bens e Direitos	0,0	0,0
TOTAL DE BENS E DIREITOS DO RPPS	5.111.063,1	3.738.992,1

CHEFE DO PODER EXECUTIVO: RAFAEL MUZZI DE MIRANDA
 RESPONSÁVEL PELA CONTABILIDADE: VANDERSON BATISTA DE SOUZA

MUNICÍPIO DE CACHOEIRAS DE MACACU
RELATÓRIO RESUMIDO DA EXECUÇÃO ORÇAMENTÁRIA
DEMONSTRATIVO DAS RECEITAS E DESPESAS PREVIDENCIÁRIAS DO REGIME PRÓPRIO DOS SERVIDORES PÚBLICOS
ORÇAMENTO DA SEGURIDADE SOCIAL
PERÍODO DE REFERÊNCIA : 2º Bimestre / 2021

LRF, art 53, inciso II - Anexo 4

R\$ 1,00

FUNDO EM REPARTIÇÃO (Plano Financeiro)

RECEITAS PREVIDENCIÁRIAS FUNDO EM REPARTIÇÃO - RPPS	PREVISÃO INICIAL	PREVISÃO ATUALIZADA	RECEITAS REALIZADAS	
			Até 2º Bim/2021	Até 2º Bim/2020
RECEITAS CORRENTES (VII)	3.807.895,9	3.807.895,9	2.223.375,2	0,0
Receitas de Contribuições dos Segurados	0,0	0,0	0,0	0,0
Civil	0,0	0,0	0,0	0,0
Ativo	0,0	0,0	0,0	0,0
Inativo	0,0	0,0	0,0	0,0
Pensionista	0,0	0,0	0,0	0,0
Militar	0,0	0,0	0,0	0,0
Ativo	0,0	0,0	0,0	0,0
Inativo	0,0	0,0	0,0	0,0
Pensionista	0,0	0,0	0,0	0,0
Receitas de Contribuições Patronais	3.807.895,9	3.807.895,9	2.223.375,2	0,0
Civil	3.807.895,9	3.807.895,9	2.223.375,2	0,0
Ativo	3.807.895,9	3.807.895,9	2.223.375,2	0,0
Inativo	0,0	0,0	0,0	0,0
Pensionista	0,0	0,0	0,0	0,0
Militar	0,0	0,0	0,0	0,0
Ativo	0,0	0,0	0,0	0,0
Inativo	0,0	0,0	0,0	0,0
Pensionista	0,0	0,0	0,0	0,0
Receita Patrimonial	0,0	0,0	0,0	0,0
Receitas Imobiliárias	0,0	0,0	0,0	0,0
Receitas de Valores Mobiliários	0,0	0,0	0,0	0,0
Outras Receitas Patrimoniais	0,0	0,0	0,0	0,0
Receita de Serviços	0,0	0,0	0,0	0,0
Outras Receitas Correntes	0,0	0,0	0,0	0,0
Compensação Previdenciária do RGPS para o RPPS	0,0	0,0	0,0	0,0
Demais Receitas Correntes	0,0	0,0	0,0	0,0
RECEITAS DE CAPITAL (VIII)	0,0	0,0	0,0	0,0
Alienação de Bens, Direitos e Ativos	0,0	0,0	0,0	0,0
Amortização de Empréstimos	0,0	0,0	0,0	0,0
Outras Receitas de Capital	0,0	0,0	0,0	0,0
TOTAL DAS RECEITAS FUNDO EM REPARTIÇÃO RPPS (IX) = (VII + VIII)	3.807.895,9	3.807.895,9	2.223.375,2	0,0

DESPESAS FUNDO EM REPARTIÇÃO - RPPS	DOTAÇÃO INICIAL	DOTAÇÃO ATUALIZADA	DESPESAS EMPENHADAS		DESPESAS LIQUIDADAS	
			2º Bim/2021	2º Bim/2020	2º Bim/2021	2º Bim/2020
			Benefícios - Civil	0,0	0,0	0,0
Aposentadorias	0,0	0,0	0,0	0,0	0,0	0,0
Pensões	0,0	0,0	0,0	0,0	0,0	0,0
Outros Benefícios Previdenciários	0,0	0,0	0,0	0,0	0,0	0,0
Benefícios - Militar	0,0	0,0	0,0	0,0	0,0	0,0
Reformas	0,0	0,0	0,0	0,0	0,0	0,0
Pensões	0,0	0,0	0,0	0,0	0,0	0,0
Outros Benefícios Previdenciários	0,0	0,0	0,0	0,0	0,0	0,0
Outras Despesas Previdenciárias	0,0	0,0	0,0	0,0	0,0	0,0
Compensação Previdenciária do RPPS para o RGPS	0,0	0,0	0,0	0,0	0,0	0,0
Demais despesas Previdenciárias	0,0	0,0	0,0	0,0	0,0	0,0
TOTAL DAS DESPESAS FUNDO EM REPARTIÇÃO RPPS (X)	0,0	0,0	0,0	0,0	0,0	0,0
RESULTADO FUNDO EM REPARTIÇÃO RPPS (XI) = (IX - X)	3.807.895,9	3.807.895,9	2.223.375,2	0,0	2.223.375,2	0,0

APORTES DE RECURSOS PARA O FUNDO EM REPARTIÇÃO DO RPPS	APORTES REALIZADAS
Recursos para Cobertura de Insuficiências Financeiras	0,0
Recursos para Formação de Reserva	0,0

RECEITAS DA ADMINISTRAÇÃO - RPPS	PREVISÃO INICIAL	PREVISÃO ATUALIZADA	RECEITAS REALIZADAS	
			Até 2º Bim/2021	Até 2º Bim/2020
Receitas Correntes	0,0	0,0	0,0	0,0
Total das Receitas da Administração RPPS (XII)	0,0	0,0	0,0	0,0

DESPESAS DA ADMINISTRAÇÃO - RPPS	DOTAÇÃO INICIAL	DOTAÇÃO ATUALIZADA	DESPESAS EMPENHADAS		DESPESAS LIQUIDADAS	
			2º Bim/2021	2º Bim/2020	2º Bim/2021	2º Bim/2020
			Despesas Correntes (XIII)	877.597,4	877.597,4	492.149,4
Despesas de Capital (XIV)	30.000,0	30.000,0	0,0	0,0	0,0	0,0
Total das Despesas da Administração RPPS (XV)=(XIII+XIV)	907.597,4	907.597,4	492.149,4	475.003,1	102.678,4	178.896,0
Resultado da Administração RPPS (XVI)=(XII-XV)	-907.597,4	-907.597,4	-492.149,4	-475.003,1	-102.678,4	-178.896,0

CHEFE DO PODER EXECUTIVO: RAFAEL MUZZI DE MIRANDA
 RESPONSÁVEL PELA CONTABILIDADE: VANDERSON BATISTA DE SOUZA

MUNICÍPIO DE CACHOEIRAS DE MACACU
RELATÓRIO RESUMIDO DA EXECUÇÃO ORÇAMENTÁRIA
DEMONSTRATIVO DAS RECEITAS E DESPESAS PREVIDENCIÁRIAS DO REGIME PRÓPRIO DOS SERVIDORES PÚBLICOS
ORÇAMENTO DA SEGURIDADE SOCIAL
PERÍODO DE REFERÊNCIA : 2º Bimestre / 2021


LRF, art 53, inciso II - Anexo 4


R\$ 1,00

BENEFÍCIOS PREVIDENCIÁRIOS MANTIDOS PELO TESOURO

RECEITAS PREVIDENCIÁRIAS (BENEFÍCIOS MANTIDOS PELO TESOURO)	PREVISÃO ATUALIZADA (a)	RECEITAS REALIZADAS ATÉ O BIM (b)			
Contribuição do Servidores	0,0	0,0			
Demais Receitas Previdenciárias	0,0	0,0			
TOTAL DAS RECEITAS(BENEFÍCIOS MANTIDOS PELO TESOURO (XVII))	0,0	0,0			

DESPESAS PREVIDENCIÁRIAS (BENEFÍCIOS MANTIDOS PELO TESOURO)	DOTAÇÃO ATUALIZADA (c)	DESPESAS EMPENHADAS Até o Bimestre (d)	DESPESAS LIQUIDADAS Até o Bimestre (e)	DESPESAS PAGAS Até o Bimestre (f)
Aposentadorias	0,0	0,0	0,0	0,0
Pensões	0,0	0,0	0,0	0,0
Outras Despesas Previdenciárias	0,0	0,0	0,0	0,0
TOTAL DAS DESPESAS (BENEFÍCIOS MANTIDOS PELO TESOURO)(XVIII)	0,0	0,0	0,0	0,0


Luiza Vieira de Faria
 Controladora Geral do Município
 Cachoeiras de Macacu - RJ


Rafael Muzzi de Miranda
 PREFEITO MUNICIPAL
 CACHOEIRAS DE MACACU - RJ



Vanderson Batista de Souza
 CONTADOR - CRC/RJ 104956/O-8
 CPF: 099.960.247-09 MAT.: 16012


MUNICÍPIO DE CACHOEIRAS DE MACACU
RELATÓRIO RESUMIDO DA EXECUÇÃO ORÇAMENTÁRIA
DEMONSTRATIVO DOS RESULTADOS PRIMÁRIO E NOMINAL
ORÇAMENTOS FISCAL E DA SEGURIDADE SOCIAL
PERÍODO DE REFERÊNCIA : 2º Bimestre / 2021

LRF, art 53, inciso III - Anexo 6b

R\$ Milhares

CÁLCULO DO RESULTADO NOMINAL	ABAIXO DA LINHA	
	Em 31/12/2020 (a)	SALDO Em 30/Abr/2021 (b)
DÍVIDA CONSOLIDADA (XXVIII)	35.059.103,70	31.980.238,70
DEDUÇÕES (XXIX)	3.543.181,20	26.802.966,50
Disponibilidade de Caixa	3.099.017,30	26.358.802,60
Disponibilidade de Caixa Bruta	25.734.780,20	47.835.976,10
(-) Restos a Pagar Processados (XXX)	22.635.762,90	21.477.173,50
Demais Haveres Financeiros	444.163,90	444.163,90
DÍVIDA CONSOLIDADA LÍQUIDA (XXXI) = (XXVIII - XXIX)	31.515.922,50	5.177.272,20
RESULTADO NOMINAL - Abaixo da Linha (XXXII) = (XXXIa - XXXIb)	26.338.650,30	
AJUSTE METODOLÓGICO	Até o 2º Bimestre / 2021	
VARIAÇÃO SALDO RPP = (XXXIII) = (XXX a - XXX b)		1.158.589,40
RECEITA DE ALIENAÇÃO DE INVESTIMENTOS PERMANENTES (IX)		0,00
PASSIVOS RECONHECIDOS NA DC (XXXIV)		0,00
VARIAÇÃO CAMBIAL (XXXV)		0,00
PAGAMENTOS DE PRECATÓRIOS INTEGRANTES DA DC (XXXVI)		0,00
OUTROS AJUSTES (XXXVII)		0,00
RESULTADO NOMINAL AJUSTADO - Abaixo da Linha (XXXVIII)=(XXXII-XXXIII-IX+XXXIV+XXXV-XXXVI+XXXVII)		25.180.060,90
RESULTADO PRIMÁRIO - Abaixo da Linha (XXXIX) = XXXVIII - (XXV - XXVI)		24.892.116,40
INFORMAÇÕES ADICIONAIS	PREVISÃO ORÇAMENTÁRIA	
SALDO DE EXERCÍCIOS ANTERIORES		563.560,30
Recursos Arrecadados em Exercícios Anteriores - RPPS		0,00
Superávit Financeiro Utilizado para Abertura e Reabertura de Créditos Adicionais		563.560,30
RESERVA ORÇAMENTÁRIA DO RPS		0,00


Luiza Vieira de Faria
 Controladora Geral do Município
 Cachoeiras de Macacu - RJ


Rafael Muzzi de Miranda
 PREFEITO MUNICIPAL
 CACHOEIRAS DE MACACU - RJ


Vanderson Batista de Souza
 CONTADOR - CRC/RJ 104956/O-8
 CPF: 099.960.247-09 MAT.: 16012

Fonte : Departamento de Contabilidade

CHEFE DO PODER EXECUTIVO: RAFAEL MUZZI DE MIRANDA
 RESPONSÁVEL PELA CONTABILIDADE: VANDERSON BATISTA DE SOUZA
 SIGFIS - Versão 2021

Emissão: 27/05/2021 01:17h

Anexo 6b do RREO

MUNICÍPIO DE CACHOEIRAS DE MACACU
RELATÓRIO RESUMIDO DA EXECUÇÃO ORÇAMENTÁRIA
DEMONSTRATIVO DOS RESULTADOS PRIMÁRIO E NOMINAL
ORÇAMENTOS FISCAL E DA SEGURIDADE SOCIAL
PERÍODO DE REFERÊNCIA : 2º Bimestre / 2021

LRF, art 53, inciso III - Anexo 6a

R\$1,00

ACIMA DA LINHA		
RECEITAS PRIMÁRIAS	PREVISÃO ATUALIZADA	Jan a Abr/2021
		RECEITAS REALIZADAS
RECEITAS CORRENTES (I)	225.839.626,2	74.578.953,1
Impostos, Taxas e Contribuições de Melhoria	21.490.909,8	5.339.689,8
Imposto s/ a Prop. Predial/Territorial Urbana (IPTU)	4.979.617,0	1.620.572,3
Impostos s/ Serviços de Qualquer Natureza (ISS)	8.995.934,2	1.931.663,4
Imposto s/ Transmissão de Bens Imóveis (ITBI)	1.759.682,9	643.356,5
Imposto de Renda Retido na Fonte (IRRF)	4.896.067,8	792.530,5
Outros Impostos, Taxas e Contribuições de Melhoria	859.607,9	351.567,1
Contribuições	7.478.478,6	3.195.020,7
Receita Patrimonial	1.028.733,6	292.044,6
Aplicações Financeiras (II)	1.028.733,6	289.910,8
Outras Receitas Patrimoniais	0,0	2.133,8
Transferências Correntes ¹	190.254.541,1	63.450.958,0
Cota Parte FPM (80%)	32.412.054,7	9.346.650,3
Cota Parte ICMS (80%)	45.045.771,1	12.458.837,3
Cota Parte IPVA (80%)	5.866.702,8	2.316.074,4
Cota Parte ITR (80%)	229.093,8	4.652,5
L.C. Nº 87/96 - ICMS Desoneração (80%)	189.341,6	0,0
L.C. Nº 61/89	1.673.027,9	409.487,0
Transferências do FUNDEB	35.215.688,2	11.334.279,0
Outras Transferências Correntes	69.622.861,0	27.580.977,5
Demais Receitas Correntes	5.586.963,1	2.301.240,0
Outras Receitas Financeiras (III)	66.109,4	26.386,2
Receitas Correntes Restantes	5.520.853,7	2.274.853,8
RECEITAS PRIMÁRIAS CORRENTES (IV)=(I-II-III)	224.744.783,2	74.262.656,1
RECEITAS DE CAPITAL (V)	28.624.392,7	164.905,0
Operações de Crédito (VI)	9.400.000,0	0,0
Amortização de Empréstimos (VII)	0,0	0,0
Alienação de Bens	0,0	0,0
Receita de Alienação de Investimentos Temporários (VIII)	0,0	0,0
Receita de Alienação de Investimentos Permanentes (IX)	0,0	0,0
Outras Alienações de bens	0,0	0,0
Transferências de Capital	19.224.392,7	164.905,0
Convênios	7.150.247,6	0,0
Outras Transferências de Capital	12.074.145,1	164.905,0
Outras Receitas de Capital	0,0	0,0
Outras Receitas de Capital não Primárias (X)	0,0	0,0
Outras Receitas de Capital Primárias	0,0	0,0
RECEITAS PRIMÁRIAS DE CAPITAL (XI) = (V-VI-VII-VIII-IX-X)	19.224.392,7	164.905,0
RECEITA PRIMÁRIA TOTAL (XII) = (IV + XI)	243.969.175,9	74.427.561,1

DESPESAS PRIMÁRIAS	DOTAÇÃO ATUALIZADA	Jan a Abr/2021					
		DESPESAS EMPENHADAS	DESPESAS LIQUIDADAS	DESPESAS PAGAS (a)	RESTOS A PAGAR PROCESSADOS PAGOS (b)	RESTOS A PAGAR NÃO PROCESSADOS	
						LIQUIDADOS	PAGOS (c)
DESPESAS CORRENTES (XIII)	218.448.576,8	159.073.746,4	53.750.616,3	51.063.435,0	815.152,3	1.402.132,9	1.402.132,9
Pessoal e Encargos Sociais	128.247.060,8	115.766.850,0	35.487.614,6	33.957.291,6	79.248,5	881.297,3	881.297,3
Juros e Encargos da Dívida (XIV)	204.100,0	3.300,0	1.966,3	1.966,3	0,0	0,0	0,0
Outras Despesas Correntes	89.997.416,0	43.303.596,5	18.261.035,5	17.104.177,2	735.903,8	520.835,6	520.835,6
DESPESAS PRIMÁRIAS CORRENTES (XV) = (XIII - XIV)	218.244.476,8	159.070.446,4	53.748.650,0	51.061.468,7	815.152,3	1.402.132,9	1.402.132,9
DESPESAS DE CAPITAL (XVI)	35.838.088,6	6.320.004,0	1.295.406,6	1.147.995,6	4.927,6	15.293,9	15.293,9
Investimentos	29.304.988,6	1.156.004,0	177.013,9	29.603,0	0,0	0,0	0,0
Inversões Financeiras	0,0	0,0	0,0	0,0	0,0	0,0	0,0
Concessão de Empréstimos (XVII)	0,0	0,0	0,0	0,0	0,0	0,0	0,0
Aquisição de Título de Capital já Integralizado (XVIII)	0,0	0,0	0,0	0,0	0,0	0,0	0,0
Aquisição de Título de Crédito (XIX)	0,0	0,0	0,0	0,0	0,0	0,0	0,0
Demais Inversões Financeiras	0,0	0,0	0,0	0,0	0,0	0,0	0,0
Amortização da Dívida (XX)	6.533.100,0	5.164.000,0	1.118.392,7	1.118.392,7	4.927,6	15.293,9	15.293,9
DESPESAS PRIMÁRIAS DE CAPITAL (XXI)=(XVI-XVII-XVIII-XIX-X)	29.304.988,6	1.156.004,0	177.013,9	29.602,9	0,0	0,0	0,0
RESERVA DE CONTINGÊNCIA (XXII)	2.951.007,2	0,0	0,0	0,0	0,0	0,0	0,0
DESPESA PRIMÁRIA TOTAL (XXIII) = (XV+XXI+XXII)	250.500.472,6	160.226.450,4	53.925.663,9	51.091.071,6	815.152,3	1.402.132,9	1.402.132,9
RESULTADO PRIMÁRIO - Acima da Linha (XXIV) = (XIIa - (XXIIIa	--	--	--	21.119.204,3	--	--	--

CHEFE DO PODER EXECUTIVO: RAFAEL MUZZI DE MIRANDA
 RESPONSÁVEL PELA CONTABILIDADE: VANDERSON BATISTA DE SOUZA

MUNICÍPIO DE CACHOEIRAS DE MACACU
RELATÓRIO RESUMIDO DA EXECUÇÃO ORÇAMENTÁRIA
DEMONSTRATIVO DO RESULTADO PRIMÁRIO
ORÇAMENTOS FISCAL E DA SEGURIDADE SOCIAL
PERÍODO DE REFERÊNCIA : 2º Bimestre / 2021


LRF, art 53, inciso III - Anexo 6a


R\$1,00

META FISCAL PARA O RESULTADO PRIMÁRIO		VALOR CORRENTE
Meta fixada no Anexo de Metas Fiscais da LDO para o exercício de referência		8.859.835,8
JUROS NOMINAIS		Jan a Abr/2021 VALOR INCORRIDO
Encargos e Variações Monetárias Ativos (XXV)		289.910,8
Encargos e Variações Monetárias Passivas (XXVI)		1.966,3
RESULTADO NOMINAL - Acima da Linha (XXVII) = XXIV + (XXV - XXVI)		21.407.148,8
META FISCAL PARA O RESULTADO NOMINAL		VALOR CORRENTE
Meta fixada no Anexo de Metas Fiscais da LDO para o exercício de referência		579.576,0

Fonte : Departamento de Contabilidade

Nota : 'Para efeito deste Demonstrativo, o montante das Transferências Correntes corresponde, dentre outras receitas, ao total das Transferências Intergovernamentais, excluídas as Deduções da Receita Corrente para Formação do FUNDEB.


Luiza Vieira de Faria
 Controladora Geral do Município
 Cachoeiras de Macacu - RJ


Rafael Muzzi de Miranda
 PREFEITO MUNICIPAL
 CACHOEIRAS DE MACACU - RJ



Vanderson Batista de Souza
 CONTADOR - CRC/RJ 104956/O-8
 CPF: 099.960.247-09 MAT.: 16012

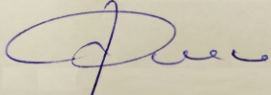
MUNICÍPIO DE CACHOEIRAS DE MACACU
RELATÓRIO RESUMIDO DA EXECUÇÃO ORÇAMENTÁRIA
DEMONSTRATIVO DOS RESTOS A PAGAR POR PODER E ÓRGÃO
ORÇAMENTOS FISCAL E DA SEGURIDADE SOCIAL
PERÍODO DE REFERÊNCIA : 2º Bimestre / 2021

LRF, art 53, inciso V - Anexo 7

R\$1,00

PODER/ÓRGÃO	RESTOS A PAGAR PROCESSADOS E NÃO PROCESSADOS LIQUIDADOS					RESTOS A PAGAR NÃO-PROCESSADOS				
	Inscritos		Canc.	Pagos	Saldo	Exerc. Ant.	Inscritos 2020	Canc.	Pagos	Saldo
	Exerc. Ant.	2020								
RESTOS A PAGAR (EXCETO INTRA-ORÇAMENTÁRI)										
EXECUTIVO										
PREFEITURA CACHOEIRAS DE MACACU	6.993.248,6	1.465.263,8	0,0	391.166,8	8.067.345,6	687.487,7	7.109.062,6	0,0	391.953,5	7.404.596,8
INSTITUTO APOSENT E PENSÕES C MACAC	190.515,9	5.305,4	0,0	0,0	195.821,3	92.849,5	4.062.310,5	0,0	743,2	4.154.416,8
FUNDO MUN SAÚDE CACHOEIRAS DE MAC	1.723.059,9	830.141,7	0,0	186.807,9	2.366.393,7	2.071.903,1	696.797,2	721,9	242.880,1	2.525.098,3
FUNDO MUN ASSIST SOCIAL CACHOEIR MA	10.617,9	0,0	0,0	0,0	10.617,9	65.286,3	35.392,6	0,0	2.500,0	98.178,9
FUNDO MUN CRIANÇA E ADOLESCENTE C	0,0	400,0	0,0	0,0	400,0	68.072,6	1.658,0	0,0	1.624,2	68.106,4
FUNDAÇÃO MACATUR - CACHOEIRAS DE M	2.117.739,7	16.466,0	0,0	0,0	2.134.205,7	540.439,9	43.842,6	0,0	8.318,5	575.964,0
SERVIÇO MUN TRANSP URB CACHOEIRAS	104.636,0	231.548,6	0,0	22.598,3	313.586,3	17.291,4	0,0	0,0	0,0	17.291,4
AUTARQUIA MUN AGUA ESG CACHOEIRAS	2.391.551,6	1.000.518,8	0,0	242.844,7	3.149.225,7	1.612.394,9	76.351,5	24,3	40.451,9	1.648.270,2
FUNDO MUN. HABITAÇÃO DE INTERESSE S	0,0	13.971,0	6.700,0	7.271,0	0,0	48.832,0	18.911,1	2.500,0	12.488,1	52.755,0
FUNDO MUN DE MEIO AMBIENTE	6.458,2	1.242,2	0,0	0,0	7.700,4	42.356,4	14.710,5	0,0	4.589,7	52.477,2
FUNDO MUN EDUCAÇÃO CACHOEIRAS DE	1.678.514,3	2.066.193,9	0,0	301.200,8	3.443.507,4	17.585.895,2	7.440.249,1	0,0	925.977,4	24.100.166,9
FUNDO REAPARELHAM PGM CACHOEIRAS	0,0	0,0	0,0	0,0	0,0	0,0	1.034,6	0,0	0,0	1.034,6
LEGISLATIVO										
CAMARA CACHOEIRAS DE MACACU	0,0	0,0	0,0	0,0	0,0	0,0	20.973,0	0,0	17.473,0	3.500,0
TOTAL (I)	15.216.342,1	5.631.051,4	6.700,0	1.151.889,5	19.688.804,0	22.832.809,0	19.521.293,3	3.246,2	1.648.999,6	40.701.856,5
RESTOS A PAGAR (INTRA-ORÇAMENTÁRIOS) (II)										
EXECUTIVO										
PREFEITURA CACHOEIRAS DE MACACU	171.765,6	3.756,4	0,0	0,0	175.522,0	0,0	4.057,9	0,0	0,0	4.057,9
FUNDO MUN EDUCAÇÃO CACHOEIRAS DE	1.612.847,7	0,0	0,0	0,0	1.612.847,7	652.244,7	0,0	0,0	114.052,3	538.192,4
TOTAL (II)	1.784.613,3	3.756,4	0,0	0,0	1.788.369,7	652.244,7	4.057,9	0,0	114.052,3	542.250,3
TOTAL (I + II)	17.000.955,4	5.634.807,8	6.700,0	1.151.889,5	21.477.173,7	23.485.053,7	19.525.351,2	3.246,2	1.763.051,9	41.244.106,8


Luiza Vieira de Faria
 Controladora Geral do Município
 Cachoeiras de Macacu - RJ


Rafael Muzzi de Miranda
 PREFEITO MUNICIPAL
 CACHOEIRAS DE MACACU - RJ


Vanderson Batista de Souza
 CONTADOR - CRC/RJ 104956/O-8
 CPF: 099.960.247-09 MAT.: 16012

MUNICÍPIO DE CACHOEIRAS DE MACACU
RELATÓRIO RESUMIDO DA EXECUÇÃO ORÇAMENTÁRIA
DEMONSTRATIVO DAS RECEITAS E DESPESAS COM MANUTENÇÃO E DESENVOLVIMENTO DO ENSINO

ORÇAMENTOS FISCAL E DA SEGURIDADE SOCIAL
PERÍODO DE REFERÊNCIA : 2º Bimestre / 2021

LEI 9.394/96, art 72 - Anexo 8

R\$1,00

RECEITA RESULTANTE DE IMPOSTOS (Arts. 212 e 212-A da Constituição Federal)

RECEITA RESULTANTE DE IMPOSTOS	PREVISÃO ATUALIZADA (a)	RECEITAS REALIZADAS	
		Até 2º Bim/2021 (b)	% (b/a)
1-RECEITAS DE IMPOSTOS	20.631.301,8	4.988.122,6	24,18
1.1-Receita Resultante do Imposto sobre a Propriedade Predial e Territorial Urbana - IPTU	4.979.617,0	1.620.572,3	32,54
1.2-Receita Resultante do Imposto sobre Transmissão Inter Vivos - ITBI	1.759.682,9	643.356,5	36,56
1.3-Receita Resultante do Imposto sobre Serviços de Qualquer Natureza - ISS	8.995.934,2	1.931.663,4	21,47
1.4-Receita Resultante do Imposto sobre Imposto de Renda Retido na Fonte - IRRF	4.896.067,8	792.530,5	16,19
2-RECEITAS DE TRANSFERÊNCIAS CONSTITUCIONAIS E LEGAIS	106.769.989,9	30.669.626,7	28,72
2.1-Cota-Parte FPM	40.515.068,4	11.683.312,8	28,84
2.1.1-Parcela referente à CF art. 159, I, alinea b	40.515.068,4	11.683.312,8	28,84
2.1.2-Parcela referente à CF art. 159, I, alneas d e e	0,0	0,0	
2.2-Cota-Parte ICMS	56.307.213,9	15.573.546,6	27,66
2.3-Cota-Parte IPI-Exportação	2.091.284,9	511.858,8	24,48
2.4-Cota-Parte ITR	286.367,3	5.815,6	2,03
2.5-Cota-Parte IPVA	7.333.378,5	2.895.092,9	39,48
2.6-Cota-Parte IOF-Ouro	0,0	0,0	
2.7-Compensações Finan. provenientes de Impostos e Transf. Constitucionais	236.677,0	0,0	
3-TOTAL DA RECEITA RESULTANTE DE IMPOSTOS (1 + 2)	127.401.291,7	35.657.749,3	27,99
4- TOTAL DESTINADO AO FUNDEB - 20% DE ((2.1.1) + (2.2) + (2.3) + (2.4) + (2.5))	21.306.662,6	6.133.925,3	28,79
5- VALOR MÍNIMO A SER APLICADO ALÉM DO VALOR DESTINADO AO FUNDEB - 5% DE ((2.1.1) + (2.2) + (2.3) + (2.4) + (2.5)) + 25% DE ((1.1) + (1.2) + (1.3) + (1.4) + (2.1.2) + (2.6) + (2.7))	10.543.660,3	2.780.512,0	26,37

MUNICÍPIO DE CACHOEIRAS DE MACACU
RELATÓRIO RESUMIDO DA EXECUÇÃO ORÇAMENTÁRIA
DEMONSTRATIVO DAS RECEITAS E DESPESAS COM MANUTENÇÃO E DESENVOLVIMENTO DO ENSINO
DEMONSTRATIVO DAS RECEITAS E DESPESAS COM MANUTENÇÃO E DESENVOLVIMENTO DO ENSINO
ORÇAMENTOS FISCAL E DA SEGURIDADE SOCIAL
PERÍODO DE REFERÊNCIA : 2º Bimestre / 2021

LEI 9.394/96, art 72 - Anexo 8

R\$1,00

RECEITAS RECEBIDAS DO FUNDEB NO EXERCÍCIO	PREVISÃO ATUALIZADA (a)	RECEITAS REALIZADAS	
		Até 2º Bim/2021 (b)	% (b/a)
6-RECEITAS RECEBIDAS DO FUNDEB	35.236.388,2	11.338.762,7	32,18
6.1-Transferências de Recursos do FUNDEB	35.236.388,2	11.338.762,7	32,18
6.1.1-Principal	35.215.688,2	11.334.279,0	32,19
6.1.2-Rendimento de Aplicação Financeira	20.700,0	4.483,7	21,66
6.2- FUNDEB - Complementação da União - VAAF	0,0	0,0	0,00
6.2.1-Principal	0,0	0,0	0,00
6.2.2-Rendimento de Aplicação Financeira	0,0	0,0	0,00
6.3- FUNDEB - Complementação da União - VAAT	0,0	0,0	0,00
6.3.1-Principal	0,0	0,0	0,00
6.3.2-Rendimento de Aplicação Financeira	0,0	0,0	0,00
7-RESULTADO LIQUIDO DAS TRANSFERÊNCIAS DO FUNDEB (6.1.1 - 4)	13.909.025,6	5.200.353,7	37,39
RECURSOS RECEBIDOS EM EXERCÍCIOS ANTERIORES E NÃO UTILIZADOS		VALOR	
8- TOTAL DOS RECURSOS DE SUPERÁVIT			0,0
8.1- SUPERÁVIT DO EXERCÍCIO IMEDIATAMENTE ANTERIOR			0,0
8.2- SUPERÁVIT RESIDUAL DE OUTROS EXERCÍCIOS			0,0
9- TOTAL DOS RECURSOS DO FUNDEB DISPONÍVEIS PARA UTILIZAÇÃO (6 + 8)			11.338.762,7

DESPESAS COM RECURSOS DO FUNDEB	DOTAÇÃO ATUALIZADA (c)	DESPESAS EMPENHADAS Até o Bimestre (d)	DESPESAS LIQUIDADAS Até o Bimestre (e)	DESPESAS PAGAS Até o Bimestre (f)
10- PROFISSIONAIS DA EDUCAÇÃO BÁSICA	35.236.388,2	35.105.700,0	7.140.201,6	7.139.065,8
10.1- Educação Infantil	11.450.343,5	11.385.000,0	1.511.225,6	1.510.385,1
10.1.1- Creche	0,0	0,0	0,0	0,0
10.1.2- Pré-escola	11.450.343,5	11.385.000,0	1.511.225,6	1.510.385,1
10.2- Ensino Fundamental	23.786.044,7	23.720.700,0	5.628.976,0	5.628.680,8
11- OUTRAS DESPESAS	0,0	0,0	0,0	0,0
11.1- Educação Infantil	0,0	0,0	0,0	0,0
11.1.1- Creche	0,0	0,0	0,0	0,0
11.1.2- Pré-escola	0,0	0,0	0,0	0,0
11.2- Ensino Fundamental	0,0	0,0	0,0	0,0
12- TOTAL DAS DESPESAS COM RECURSOS DO FUNDEB (10 + 11)	35.236.388,2	35.105.700,0	7.140.201,6	7.139.065,8

INDICADORES DO FUNDEB

DESPESAS CUSTEADAS COM RECEITAS DO FUNDEB RECEBIDAS NO EXERCÍCIO	DESPESAS EMPENHADAS Até o Bimestre (d)	DESPESAS LIQUIDADAS Até o Bimestre (e)	DESPESAS PAGAS Até o Bimestre (f)
13- Despesas com Profissionais da Educação Básica	35.105.700,0	7.140.201,6	7.139.906,4
14- Despesas Impostos e Transferências de Impostos	35.105.700,0	7.140.201,6	7.139.906,4
15- Despesas Complementação da União - VAAF	0,0	0,0	0,0
16- Despesas Complementação da União - VAAT	0,0	0,0	0,0
17- Despesas Complementação da União - VAAT Aplicadas na Educação Infantil	0,0	0,0	0,0
18- Despesas Complementação da União - VAAT Aplicadas em Despesa de Capital	0,0	0,0	0,0

INDICADORES - Art. 212-A, Inciso XI e § 3º - Constituição Federal	VALOR EXIGIDO (i)	VALOR APLICADO (j)	VALOR CONSIDERADO APÓS DEDUÇÕES (k)	% APLICADO (l)		
19- Mín. 70% do FUNDEB na Remuneração dos Profissionais Educ. Básica	7.937.133,9	35.105.700,0	35.105.700,0	309,6		
20- Perc. 50% da Complem. da União ao FUNDEB (VAAT) na Educ. Infantil	0,0	0,0	0,0	0,0		
21- Mín de 15% da Complem. da União ao FUNDEB-VAAT em Desp. de Capital	0,0	0,0	0,0	0,0		
INDICADORE - Art. 25, § 3º - Lei nº 14.113 de 2020 (Máximo de 10% do Superávit)	VALOR MÁXIMO PERMITIDO (m)	VALOR NÃO APLICADO (n)	NÃO APLICADO APÓS AJUSTE (o)	% NÃO APLICADO (p)		
22- Total da Receita Recebida e não Aplicada no Exercício	1.133.876,3	-23.766.937,3	-23.766.937,3	-209,6		
INDICADOR - Art. 25, § 3º - Lei nº 14.113 de 2020 (Aplicação do Superávit de Exercício Anterior)	VALOR DE SUPERÁVIT PERMITIDO NO EXER. ANTERIOR (q)	VALOR NÃO APLICADO NO EXERCÍCIO ANTERIOR (r)	VALOR DE SUPERÁVIT APLICADO ATÉ O 1º QUADR. (s)	VALOR APLIC. ATÉ O 1º QUADR QUE INTEGRARÁ O LIMITE CONSTITUCIONAL (t)	VALOR APLICADO APÓS O 1º QUADR (u)	VALOR NÃO APLICADO (v)
23- Total das Despesas custeadas com Superávit do FUNDEB	2.747.382,5	0,0	0,0	0,0	0,0	0,0
23.1- Total das Desp. custeadas com FUNDEB - Impostos e Transf. de Impostos	2.747.382,5	0,0	0,0	0,0	0,0	0,0
23.2- Total das Desp. custeadas c/ FUNDEB - Complem. União (VAAF + VAAT)	0,0	0,0	0,0	0,0	0,0	0,0

CHEFE DO PODER EXECUTIVO: RAFAEL MUZZI DE MIRANDA
 RESPONSÁVEL PELA CONTABILIDADE: VANDERSON BATISTA DE SOUZA

MUNICÍPIO DE CACHOEIRAS DE MACACU
RELATÓRIO RESUMIDO DA EXECUÇÃO ORÇAMENTÁRIA
DEMONSTRATIVO DAS RECEITAS E DESPESAS COM MANUTENÇÃO E DESENVOLVIMENTO DO ENSINO

ORÇAMENTOS FISCAL E DA SEGURIDADE SOCIAL
PERÍODO DE REFERÊNCIA : 2º Bimestre / 2021

LEI 9.394/96, art 72 - Anexo 8

R\$1,00

DESPESAS COM MANUTENÇÃO E DESENVOLVIMENTO DO ENSINO - MDE - CUSTEADAS COM RECEITAS DE IMPOSTOS (EXCETO FUNDEB)				
DESPESAS COM AÇÕES TÍPICAS DE MDE - RECEITAS DE IMPOSTOS EXCETO FUNDEB (Por área de Atuação)	DOTAÇÃO ATUALIZADA (c)	DESPESAS EMPENHADAS Até o Bimestre (d)	DESPESAS LIQUIDADAS Até 2º Bim/2021 (e)	DESPESAS PAGAS Até 2º Bim/2021 (f)
24- EDUCAÇÃO INFANTIL	4.565.997,0	3.000,0	541,5	541,5
24.1- Creche	0,0	0,0	0,0	0,0
24.2- Pré-escola	4.565.997,0	3.000,0	541,5	541,5
25- ENSINO FUNDAMENTAL	19.187.265,8	14.479.575,5	3.836.833,1	3.836.225,9
26- TOTAL DAS DESPESAS COM AÇÕES DO MDE	23.753.262,8	14.482.575,5	3.837.374,5	3.836.767,4

APURAÇÃO DAS DESPESAS PARA FINS DE LIMITE MÍNIMO CONSTITUCIONAL	VALOR
27- TOTAL DAS DESPESAS DE MDE CUSTEADAS COM RECURSOS DE IMPOSTOS	10.977.576,10
28 (-) RESULTADO LÍQUIDO DAS TRANSFERÊNCIAS DO FUNDEB = (L7)	5.200.353,68
29 (-) RESTOS A PAGAR NÃO PROCESSADOS INSCRITOS NO EXERCÍCIO SEM DISPONIBILIDADE FINANCEIRA DE RECURSOS DO FUNDEB	0,00
30 (-) RESTOS A PAGAR NÃO PROCESSADOS INSCRITOS NO EXERCÍCIO SEM DISPONIBILIDADE FINANCEIRA DE RECURSOS DE IMPOSTOS	0,00
31 (-) CANCELAMENTO, NO EXERCÍCIO, DE RESTOS A PAGAR INSCRITOS COM DISPONIBILIDADE FINANCEIRA DE RECURSOS DE IMPOSTOS VINCULADOS AO ENSINO	0,00
32- TOTAL DAS DESPESAS PARA FINS DE LIMITE (27 - (28 + 29 + 30 + 31))	5.777.222,42

APURAÇÃO DO LIMITE MÍNIMO CONSTITUCIONAL	VALOR EXIGIDO (x)	VALOR APLICADO (w)	% APLICADO (y)
33- APLICAÇÃO EM MDE SOBRE A RECEITA RESULTANTE DE IMPOSTOS	8.914.437,32	5.777.222,42	16,20

RESTOS A PAGAR INSCRITOS EM EXERCÍCIOS ANTERIORES COM DISPONIBILIDADE FINANCEIRA DE RECURSOS DE IMPOSTOS DO FUNDEB	SALDO INICIAL (x)	RP LIQUIDADOS (aa)	RP PAGOS (ab)	RP CANCELADOS (ac)	SALDO FINAL (ad)
34- RESTOS A PAGAR DE DESPESAS COM MDE	3.558.177,49	0,00	1.253.770,97	0,00	2.304.406,52
34.1- Executados com recursos de Impostos e Transferências de Impostos	1.622.438,98	0,00	0,00	0,00	1.622.438,98
34.2- Executados com recursos do FUNDEB - Impostos	1.935.738,51	0,00	1.253.770,97	0,00	681.967,54
34.3- Executados com recursos do FUNDEB - VAAF e VAAT	0,00	0,00	0,00	0,00	0,00

RECEITAS ADICIONAIS PRA FINANCIAMENTO DO ENSINO	PREVISÃO ATUALIZADA (a)	RECEITAS REALIZADAS Até o Bimestre (b)
35- RECEITA DE TRANSFERÊNCIAS DO FNDE (incluindo rendimentos de aplicação Financeira)	7.865.584,5	1.466.505,7
35.1- Salário-Educação	6.216.677,3	1.193.828,6
35.2- PDDE	12.609,3	0,7
35.3- Transferências Diretas - PNAE	1.389.468,1	202.113,7
35.4- PNATE	243.102,8	70.397,9
35.5- Outras Transferências do FNDE	3.727,0	164,9
36- RECEITA DE TRANSFERÊNCIAS DE CONVÊNIOS	318.526,4	32,6
37- RECEITA DE ROYALTIES DESTINADOS À EDUCAÇÃO	0,0	0,0
38- RECEITA DE OPERAÇÕES DE CRÉDITO	0,0	0,0
39- OUTRAS RECEITAS PARA FINANCIAMENTO DO ENSINO	0,0	0,0
40- TOTAL RECEITAS ADICIONAIS PARA FINANCIAMENTO DO ENSINO (35 + 36 + 37 + 38 + 39))	8.184.110,9	1.466.538,4

DESPESAS CUSTEADAS COM RECEITAS ADICIONAIS PARA FINANCIAMENTO DO ENSINO (Por Área de Atuação)	DOTAÇÃO ATUALIZADA (c)	DESPESAS EMPENHADAS Até o Bimestre (d)	DESPESAS LIQUIDADAS Até o Bimestre (e)	DESPESAS PAGAS Até o Bimestre (f)
41- EDUCAÇÃO INFANTIL	2.697.705,90	412.439,02	17.886,66	13.637,81
41.1- Creche	0,00	0,00	0,00	0,00
41.2- Pré-escola	2.697.705,90	412.439,02	17.886,66	13.637,81
42- ENSINO FUNDAMENTAL	5.380.434,77	1.377.044,24	318.323,19	308.440,76
43- ENSINO MÉDIO	178.620,26	0,00	0,00	0,00
44- ENSINO SUPERIOR	888.000,00	0,00	0,00	0,00
45- ENSINO PROFISSIONAL NÃO INTEGRADO AO ENSINO REGULAR	0,00	0,00	0,00	0,00
46- TOTAL DE DESPESAS CUSTEADAS COM RECURSOS ADICIONAIS PARA FINANCIAMENTO	9.144.760,93	1.789.483,26	336.209,85	322.078,57

CHEFE DO PODER EXECUTIVO: RAFAEL MUZZI DE MIRANDA
 RESPONSÁVEL PELA CONTABILIDADE: VANDERSON BATISTA DE SOUZA


MUNICÍPIO DE CACHOEIRAS DE MACACU
RELATÓRIO RESUMIDO DA EXECUÇÃO ORÇAMENTÁRIA
DEMONSTRATIVO DAS RECEITAS E DESPESAS COM MANUTENÇÃO E DESENVOLVIMENTO DO ENSINO
DEMONSTRATIVO DAS RECEITAS E DESPESAS COM MANUTENÇÃO E DESENVOLVIMENTO DO ENSINO
ORÇAMENTOS FISCAL E DA SEGURIDADE SOCIAL
PERÍODO DE REFERÊNCIA : 2º Bimestre / 2021


LEI 9.394/96, art 72 - Anexo 8

R\$ Milhares

TOTAL GERAL DAS DESPESAS COM EDUCAÇÃO	DOTAÇÃO ATUALIZADA (c)	DESPESAS EMPENHADAS Até o Bimestre (d)	DESPESAS LIQUIDADAS Até o Bimestre (e)	DESPESAS PAGAS Até o Bimestre (f)
47- TOTAL GERAL DAS DESPESAS COM EDUCAÇÃO	68.134.411,91	51.377.758,75	11.313.785,95	11.297.911,77
47.1- Despesas Correntes	65.924.811,52	51.377.758,75	11.313.785,95	11.297.911,77
47.1.1- Pessoal Ativo	49.726.797,73	49.574.375,00	10.967.908,65	10.966.165,75
47.1.2- Pessoal Inativo	0,00	0,00	0,00	0,00
47.1.3- Transferências às instituições comunitárias, confessionais ou filantrópicas sem fin	0,00	0,00	0,00	0,00
47.1.4- Outras Despesas Correntes	16.198.013,79	1.803.383,75	345.877,30	331.746,02
47.2- Despesas de Capital	2.209.600,39	0,00	0,00	0,00
47.2.1- Transferências às instituições comunitárias, confessionais ou filantrópicas sem fin	0,00	0,00	0,00	0,00
47.2.2- Outras Despesas de Capital	2.209.600,39	0,00	0,00	0,00

CONTROLE DA DISPONIBILIDADE FINANCEIRA E CONCILIAÇÃO BANCÁRIA	FUNDEB (ae)	SALÁRIO EDUCAÇÃO (af)
48- DISPONIBILIDADE FINANCEIRA EM 31 DE DEZEMBRO DE <EXERCÍCIO ANTERIOR>	338.877,37	1.403.494,16
49- (+) INGRESSO DE RECURSOS ATÉ O BIMESTRE	11.338.762,69	1.193.828,58
50- (-) PAGAMENTOS EFETUADOS ATÉ O BIMESTRE (orçamentário e restos a pagar)	8.392.836,79	409.538,15
51- (=) DISPONIBILIDADE FINANCEIRA ATÉ O BIMESTRE	3.284.803,27	2.187.784,59
52- (+) AJUSTES POSITIVOS	0,00	343.609,85
53- (-) AJUSTES NEGATIVOS (OUTROS VALORES EXTRAORÇAMENTÁRIOS)	-186.957,14	0,00
54- (=) SALDO FINANCEIRO CONCILIADO (Saldo Bancário))	3.097.846,13	2.531.394,44


Luiza Vieira de Faria
 Controladora Geral do Município
 Cachoeiras de Macacu - RJ


Rafael Muzzi de Miranda
 PREFEITO MUNICIPAL
 CACHOEIRAS DE MACACU - RJ


Vanderson Batista de Souza
 CONTADOR - CRC/RJ 104956/O-8
 CPF: 099.960.247-09 MAT.: 16012

MUNICÍPIO DE CACHOEIRAS DE MACACU
RELATÓRIO RESUMIDO DA EXECUÇÃO ORÇAMENTÁRIA
DEMONSTRATIVO DAS RECEITAS DE IMPOSTOS E DAS DESPESAS PRÓPRIAS COM SAÚDE
ORÇAMENTOS FISCAL E DA SEGURIDADE SOCIAL
PERÍODO DE REFERÊNCIA : 2º Bimestre / 2021

ADCT, art 77 - Anexo 12

R\$ 1,00

RECEITAS RESULTANTES DE IMPOSTOS E TRANSFERÊNCIAS CONSTITUCIONAIS E LEGAIS	PREVISÃO INICIAL	PREVISÃO ATUALIZADA (a)	RECEITAS REALIZADAS	
			Até 2º Bim/2021 (b)	% (B/A) x 100
RECEITA DE IMPOSTOS LÍQUIDA (I)	20.631.301,8	20.631.301,8	4.988.122,7	24,2
Receita Resultante do Imposto Predial e Territorial - IPTU	4.979.617,0	4.979.617,0	1.620.572,3	32,5
IPTU	3.186.310,8	3.186.310,8	1.235.499,9	38,8
Multa, Juros de Mora, Dívida Ativa e Outros Encargos do IPTU	1.793.306,2	1.793.306,2	385.072,4	21,5
Receita Resultante do Imposto sobre Transmissão Inter Vivos - ITBI	1.759.682,9	1.759.682,9	643.356,5	36,6
ITBI	1.753.564,1	1.753.564,1	643.356,5	36,7
Multa, Juros de Mora, Dívida Ativa e Outros Encargos do ITBI	6.118,8	6.118,8	0,0	0,0
Receita Resultante do Imposto sobre Serviços de Qualquer Natureza - ISS	8.995.934,1	8.995.934,1	1.931.663,4	21,5
ISS	8.728.459,9	8.728.459,9	1.884.110,8	21,6
Multa, Juros de Mora, Dívida Ativa e Outros Encargos do ISS	267.474,2	267.474,2	47.552,6	17,8
Receita Resultante do Imposto sobre a e Proventos de Qualquer Natureza Retido na Fonte - IRRF	4.896.067,8	4.896.067,8	792.530,5	16,2
RECEITAS DE TRANSFERÊNCIAS CONSTITUCIONAIS E LEGAIS (II)	106.769.990,0	106.769.990,0	30.669.626,7	28,7
Cota-Parte FPM	40.515.068,4	40.515.068,4	11.683.312,8	28,8
Cota-Parte ITR	286.367,3	286.367,3	5.815,6	2,0
Cota-Parte ICMS	56.307.213,9	56.307.213,9	15.573.546,6	27,7
Cota-Parte IPVA	7.333.378,5	7.333.378,5	2.895.092,9	39,5
Cota-Parte IPI-Exportação	2.091.284,9	2.091.284,9	511.858,8	24,5
Compensações Financeiras Provenientes de Impostos e Transferências Constitucionais	236.677,0	236.677,0	0,0	0,0
Desoneração ICMS (LC 87/1996)	236.677,0	236.677,0	0,0	0,0
Outras	0,0	0,0	0,0	0,0
Total das Receitas Resultantes de Impostos e Transferências Constitucionais e Legais (III)=(I)+(II)	127.401.291,8	127.401.291,8	35.657.749,4	28,0

DESPESAS COM AÇÕES E SERVIÇOS PÚBLICOS DE SAÚDE (ASPS) - POR SUBFUNÇÃO E CATEGORIA ECONÔMICA	DOTAÇÃO INICIAL	DOTAÇÃO ATUALIZADA (c)	DESPESAS EMPENHADAS		DESPESAS LIQUIDADAS		DESPESAS PAGAS	
			Até 2º Bim/2021 (d)	% (d/c) x100	Até 2º Bim/2021 (e)	% (e/c) x100	Até 2º Bim/2021 (f)	% (f/c) x100
ATENÇÃO BÁSICA (IV)	0,0	0,0	0,0	0,0	0,0	0,0	0,0	0,0
Despesas Correntes	0,0	0,0	0,0	0,0	0,0	0,0	0,0	0,0
Despesas de Capital	0,0	0,0	0,0	0,0	0,0	0,0	0,0	0,0
ASSISTÊNCIA HOSPITALAR E AMBULATORIAL (V)	0,0	0,0	0,0	0,0	0,0	0,0	0,0	0,0
Despesas Correntes	0,0	0,0	0,0	0,0	0,0	0,0	0,0	0,0
Despesas de Capital	0,0	0,0	0,0	0,0	0,0	0,0	0,0	0,0
SUPORTE PROFILÁTICO E TERAPÊUTICO (VI)	0,0	0,0	0,0	0,0	0,0	0,0	0,0	0,0
Despesas Correntes	0,0	0,0	0,0	0,0	0,0	0,0	0,0	0,0
Despesas de Capital	0,0	0,0	0,0	0,0	0,0	0,0	0,0	0,0
VIGILÂNCIA SANITÁRIA (VII)	0,0	0,0	0,0	0,0	0,0	0,0	0,0	0,0
Despesas Correntes	0,0	0,0	0,0	0,0	0,0	0,0	0,0	0,0
Despesas de Capital	0,0	0,0	0,0	0,0	0,0	0,0	0,0	0,0
VIGILÂNCIA EPIDEMIOLÓGICA (VIII)	0,0	0,0	0,0	0,0	0,0	0,0	0,0	0,0
Despesas Correntes	0,0	0,0	0,0	0,0	0,0	0,0	0,0	0,0
Despesas de Capital	0,0	0,0	0,0	0,0	0,0	0,0	0,0	0,0

CHEFE DO PODER EXECUTIVO: RAFAEL MUZZI DE MIRANDA
RESPONSÁVEL PELA CONTABILIDADE: VANDERSON BATISTA DE SOUZA

SIGFIS - Versão 2021

Data de Emissão: 27/05/2021 01:17h

Anexo 12 do RREO



MUNICÍPIO DE CACHOEIRAS DE MACACU
RELATÓRIO RESUMIDO DA EXECUÇÃO ORÇAMENTÁRIA
DEMONSTRATIVO DAS RECEITAS DE IMPOSTOS E DAS DESPESAS PRÓPRIAS COM SAÚDE
ORÇAMENTOS FISCAL E DA SEGURIDADE SOCIAL
PERÍODO DE REFERÊNCIA : 2º Bimestre / 2021

ADCT, art 77 - Anexo 12

R\$ 1,00

ALIMENTAÇÃO E NUTRIÇÃO (IX)	0,0	0,0	0,0	0,0	0,0	0,0	0,0	0,0	0,0
Despesas Correntes	0,0	0,0	0,0	0,0	0,0	0,0	0,0	0,0	0,0
Despesas de Capital	0,0	0,0	0,0	0,0	0,0	0,0	0,0	0,0	0,0
OUTRAS SUBFUNÇÕES (X)	19.333.000,0	15.333.000,0	14.325.000,0	93,4	6.308.246,1	41,1	4.691.285,8	30,6	
Despesas Correntes	19.331.000,0	15.331.000,0	14.325.000,0	93,4	6.308.246,1	41,1	4.691.285,8	30,6	
Despesas de Capital	2.000,0	2.000,0	0,0	0,0	0,0	0,0	0,0	0,0	
TOTAL (XI)=(IV+V+VI+VII+VIII+IX+X)	19.333.000,0	15.333.000,0	14.325.000,0	93,4	6.308.246,1	41,1	4.691.285,8	30,6	

APURAÇÃO DO CUMPRIMENTO DO LIMITE MÍNIMO PARA APLICAÇÃO EM ASPS	DESPESAS EMPENHADAS (d)	DESPESAS LIQUIDADAS (e)	DESPESAS PAGAS (f)
Total das Despesas com ASPS (XII) = (XI)	14.325.000,0	6.308.246,1	4.691.285,8
(-) Restos a Pagar Não Processados Inscritos Indevidamente no Exercício sem Disponibilidade Financeira (XIII)	421.517,0	421.517,0	-----
(-) Despesas Custeadas com Recursos Vinculados à Parcela do Percentual Mínimo que não foi Aplicado em ASPS em Exercícios Anteriores (XIV)	0,0	0,0	0,0
(-) Despesas Custeadas com Disponibilidade de Caixa Vinculada aos Restos a Pagar Cancelados (XV)	0,0	0,0	0,0
(=) VALOR APLICADO EM ASPS (XVI) = (XII - XIII - XIV - XV)	13.903.483,0	5.886.729,1	4.691.285,8
Despesa Mínima a ser Aplicada em ASPS (XVII) = (III) x 15% (LC 141/2012)			5.348.662,4
Despesa Mínima a ser Aplicada em ASPS (XVII) = (III) x % (Lei Orgânica Municipal)			0,0
Diferença entre o Valor Aplicado e a Despesa Mínima a ser Aplicada (XVIII) = (XVI) (d ou e) - (XVII)	0,0	538.066,7	-----
Limite não Cumprido (XIX) = (XVIII) (Quando valor for inferior a zero)	-----	0,0	-----
PERCENTUAL DA RECEITA DE IMPOSTOS E TRANSFERÊNCIAS CONSTITUCIONAIS E LEGAIS APLICADO EM ASPS (XVI/III) * 100 (mínimo de 15% conforme LC nº 141/2012 ou % da Lei Orgânica Municipal)	39,0	16,5	-----

CONTROLE DO VALOR REFERENTE AO PERCENTUAL MÍNIMO NÃO CUMPRIDO EM EXERCÍCIOS ANTERIORES PARA FINS DE APLICAÇÃO DOS RECURSOS VINCULADOS CONFORME ARTIGOS 25 E 26 DA LC 141/2012	LIMITE NÃO CUMPRIDO				
	Saldo Inicial (no exercício atual) h	Despesas Custeadas no Exercício de Referência			Saldo Final (não aplicado) (l) = (h-(i ou j))
		Empenhadas (i)	Liquidadas (j)	Pagas (k)	
Diferença de limite não cumprido em 2021 (saldo final = XIX d)	-----	-----	-----	-----	0,0
Diferença de limite não cumprido em 2020 (saldo final = XIX d)	0,0	0,0	0,0	0,0	-421.517,0
Diferença de limite não cumprido em Exercícios Anteriores (saldo inicial igual ao saldo final do demonstrativo do exercício anterior)	0,0	0,0	0,0	0,0	-421.517,0
TOTAL DA DIFERENÇA DE LIMITE NÃO CUMPRIDO EM EXERCÍCIOS ANTERIORES (XX)	0,0	0,0	0,0	0,0	-421.517,0

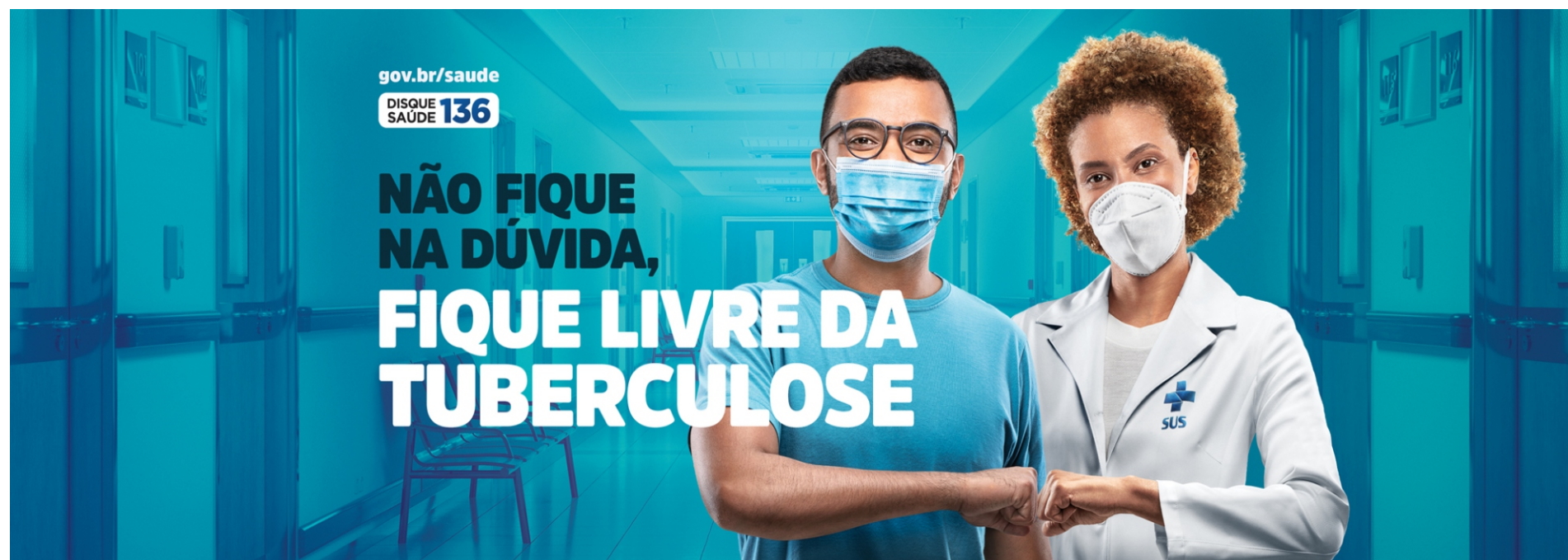
EXERCÍCIO DO EMPENHO	Valor Mínimo para aplicação em ASPS (m)	Valor aplicado em ASPS no exercício (n)	Valor aplicado além do limite mínimo (o) = (n-m), se < 0 então (o) = 0	Total inscrito em RP no exercício (p)	RPNP Inscritos Indevidamente no Exercício sem Disponibilidade Financeira q = (r)=(0)	Valor inscrito em RP considerado no Limite (r)=(p-(o+q)) se < 0 então (r) = (0)	Total de RP pagos (s)	Total de RP a pagar (t)	Total de RP cancelados ou prescritos (u)	Diferença entre o valor aplicado além do limite e o total do RP (v) = ((o + q) -u)
Empenhos de 2021 (regra nova)	5.348.662,4	13.903.483,0	8.554.820,6	0,0	0,0	0,0	-----	0,0	-----	0,0
Empenhos de 2020 (regra nova)	0,0	0,0	0,0	2.337.630,5	421.517,0	1.916.113,5	20.708,8	2.316.921,7	0,0	421.517,0
Empenhos de 2018	0,0	0,0	0,0	0,0	0,0	0,0	0,0	0,0	0,0	0,0
Empenhos de 2017	0,0	0,0	0,0	0,0	0,0	0,0	0,0	0,0	0,0	0,0
Empenhos de 2016 e anteriores	0,0	0,0	0,0	0,0	0,0	0,0	0,0	0,0	0,0	0,0

CHEFE DO PODER EXECUTIVO: RAFAEL MUZZI DE MIRANDA
RESPONSÁVEL PELA CONTABILIDADE: VANDERSON BATISTA DE SOUZA

SIGFIS - Versão 2021

Data de Emissão: 27/05/2021 01:17h

Anexo 12 do RREO



MUNICÍPIO DE CACHOEIRAS DE MACACU
RELATÓRIO RESUMIDO DA EXECUÇÃO ORÇAMENTÁRIA
DEMONSTRATIVO DAS RECEITAS DE IMPOSTOS E DAS DESPESAS PRÓPRIAS COM SAÚDE
ORÇAMENTOS FISCAL E DA SEGURIDADE SOCIAL
PERÍODO DE REFERÊNCIA : 2º Bimestre / 2021

ADCT, art 77 - Anexo 12

R\$ 1,00

TOTAL DOS RESTOS A PAGAR CANCELADOS OU PRESCRITOS ATÉ O FINAL DO EXERCÍCIO ATUAL QUE AFETARAM O CUMPRIMENTO DO LIMITE (XXI)	0,0
TOTAL DOS RESTOS A PAGAR CANCELADOS OU PRESCRITOS ATÉ O FINAL DO EXERCÍCIO ANTERIOR QUE AFETARAM O CUMPRIMENTO DO LIMITE (XXII)	0,0
TOTAL DOS RESTOS A PAGAR CANCELADOS OU PRESCRITOS NO EXERCÍCIO ATUAL QUE AFETARAM O CUMPRIMENTO DO LIMITE (XXIII) = (XXI - XXII)	0,0

CONTROLE DE RESTOS A PAGAR CANCELADOS OU PRESCRITOS CONSIDERADOS PARA FINS DE APLICAÇÃO DA DISPONIBILIDADE DE CAIXA CONFORME ARTIGO 248§ 1º e 2º DA LC 141/2012	RESTOS A PAGAR CANCELADOS OU PRESCRITOS				Saldo Final (não aplicado) (aa) = (w-(x ou y))
	Saldo Inicial (w)	Despesas Custeadas no Exercício de Referência			
		Empenhadas (x)	Liquidadas (v)	Pagas (z)	
Restos a pagar cancelados ou prescritos em 2021 a serem compensados (XXIV)	0,0	0,0	0,0	0,0	0,0
Restos a pagar cancelados ou prescritos em 2021 a serem compensados (XXV)	0,0	0,0	0,0	0,0	0,0
RP cancelados ou prescritos em exercícios anteriores a serem compensados (XXVI)(saldo inicial igual ao saldo final do demonstrativo anterior)	0,0	0,0	0,0	0,0	0,0
TOTAL DE RESTOS A PAGAR CANCELADOS OU PRESCRITOS A COMPENSAR (XXVII)	0,0	0,0	0,0	0,0	0,0

RECEITAS ADICIONAIS PARA O FINANCIAMENTO DA SAÚDE NÃO COMPUTADAS NO CÁLCULO DO MÍNIMO	PREVISÃO INICIAL	PREVISÃO ATUALIZADA (a)	RECEITAS REALIZADAS	
			<Período Atual> (b)	% (B/A) x 100
RECEITAS DE TRANSFERÊNCIA PARA A SAÚDE (XXVIII)	16.646.040,0	16.646.040,0	11.204.942,9	67,3
Provenientes da União	14.546.040,0	14.546.040,0	4.237.408,4	29,1
Provenientes dos Estados	2.100.000,0	2.100.000,0	6.967.534,5	331,8
Provenientes de Outros Municípios	0,0	0,0	0,0	0,0
RECEITAS DE OPERAÇÕES DE CRÉDITO INTERNAS E EXTERNAS VINCULADAS À SAÚDE (XXIX)	0,0	0,0	0,0	0,0
OUTRAS RECEITAS (XXX)	567.000,0	567.000,0	14.550,0	2,6
TOTAL DE RECEITAS ADICIONAIS PARA FINANCIAMENTO DA SAÚDE (XXXI)=(XXVIII+XXIX+XXX)	17.213.040,0	17.213.040,0	11.219.492,9	65,2

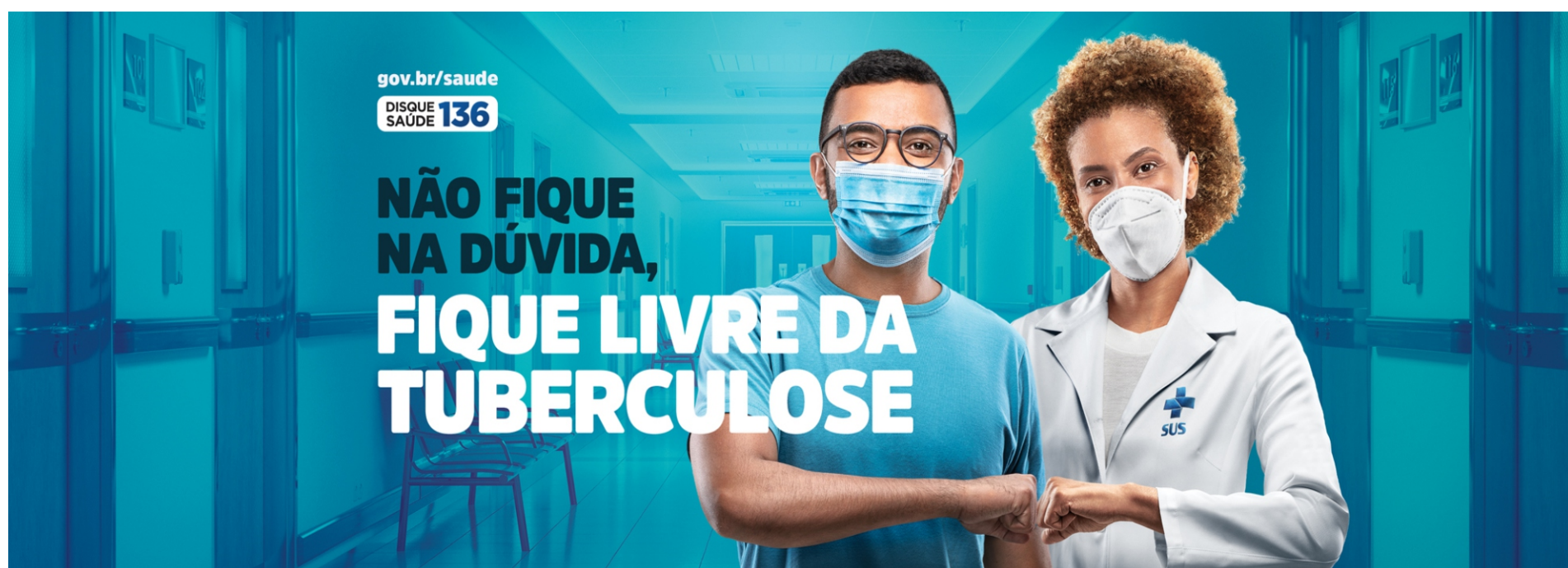
DESPEAS COM SAÚDE POR SUBFUNÇÕES E CATEGORIA ECONÔMICA NÃO COMPUTADAS NO CÁLCULO DO MÍNIMO Inscritas em	DOTAÇÃO INICIAL	DOTAÇÃO ATUALIZADA (c)	DESPEAS EMPENHADAS		DESPEAS LIQUIDADAS		DESPEAS PAGAS	
			Até 2º Bim/2021 (d)	% (d/c) x100	Até 2º Bim/2021 (e)	% (e/c) x100	Até 2º Bim/2021 (f)	% (f/c) x100
			ATENÇÃO BÁSICA (XXXII)	389.000,0	389.000,0	27.844,2	7,2	26.600,0
Despesas Correntes	389.000,0	389.000,0	27.844,2	7,2	26.600,0	6,8	26.600,0	6,8
Despesas de Capital	0,0	0,0	0,0	0,0	0,0	0,0	0,0	0,0
ASSISTÊNCIA HOSPITALAR E AMBULATORIAL (XXXIII)	37.100.000,0	35.490.000,0	22.866.562,6	64,4	8.217.104,8	23,2	8.029.847,8	22,6
Despesas Correntes	37.100.000,0	35.490.000,0	22.866.562,6	64,4	8.217.104,8	23,2	8.029.847,8	22,6
Despesas de Capital	0,0	0,0	0,0	0,0	0,0	0,0	0,0	0,0
SUPORTE PROFILÁTICO E TERAPÊUTICO (XXXIV)	887.250,0	887.250,0	491.822,2	55,4	438.153,4	49,4	339.313,4	38,2
Despesas Correntes	887.250,0	887.250,0	491.822,2	55,4	438.153,4	49,4	339.313,4	38,2
Despesas de Capital	0,0	0,0	0,0	0,0	0,0	0,0	0,0	0,0
VIGILÂNCIA SANITÁRIA (XXXV)	146.000,0	146.000,0	6.000,0	4,1	4.800,0	3,3	4.800,0	3,3
Despesas Correntes	146.000,0	146.000,0	6.000,0	4,1	4.800,0	3,3	4.800,0	3,3
Despesas de Capital	0,0	0,0	0,0	0,0	0,0	0,0	0,0	0,0
VIGILÂNCIA EPIDEMIOLÓGICA (XXXVI)	119.080,0	119.080,0	2.000,0	1,7	2.000,0	1,7	2.000,0	1,7
Despesas Correntes	119.080,0	119.080,0	2.000,0	1,7	2.000,0	1,7	2.000,0	1,7
Despesas de Capital	0,0	0,0	0,0	0,0	0,0	0,0	0,0	0,0
ALIMENTAÇÃO E NUTRIÇÃO (XXXVII)	0,0	0,0	0,0	0,0	0,0	0,0	0,0	0,0
Despesas Correntes	0,0	0,0	0,0	0,0	0,0	0,0	0,0	0,0

CHEFE DO PODER EXECUTIVO: RAFAEL MUZZI DE MIRANDA
RESPONSÁVEL PELA CONTABILIDADE: VANDERSON BATISTA DE SOUZA

SIGFIS - Versão 2021

Data de Emissão: 27/05/2021 01:17h

Anexo 12 do RREO



MUNICÍPIO DE CACHOEIRAS DE MACACU
RELATÓRIO RESUMIDO DA EXECUÇÃO ORÇAMENTÁRIA
DEMONSTRATIVO DAS RECEITAS DE IMPOSTOS E DAS DESPESAS PRÓPRIAS COM SAÚDE
ORÇAMENTOS FISCAL E DA SEGURIDADE SOCIAL
PERÍODO DE REFERÊNCIA : 2º Bimestre / 2021

ADCT, art 77 - Anexo 12

R\$ 1,00

Despesas de Capital	0,0	0,0	0,0	0,0	0,0	0,0	0,0	0,0
OUTRAS SUBFUNÇÕES (XXXVIII)	11.397.710,0	11.397.710,0	7.136.869,6	62,6	4.730.983,3	41,5	4.475.819,5	39,3
Despesas Correntes	8.395.710,0	8.395.710,0	6.163.872,9	73,4	4.570.765,3	54,4	4.457.014,5	53,1
Despesas de Capital	3.002.000,0	3.002.000,0	972.996,8	32,4	160.218,0	5,3	18.805,0	0,6
TOTAL (XXXIX)=(XXXII+XXXIII+XXXIV+XXXV+XXXVI+XXXVII+XXXVIII)	50.039.040,0	48.429.040,0	30.531.098,6	195,4	13.419.641,5	125,9	12.878.380,7	111,9

DESPESAS COM SAÚDE NÃO COMPUTADAS NO CÁLCULO DO MÍNIMO


DESPESAS TOTAIS COM SAÚDE EXECUTADAS COM RECURSOS PRÓPRIOS E COM RECURSOS TRANSFERIDOS DE OUTROS ENTES	DOTAÇÃO INICIAL	DOTAÇÃO ATUALIZADA (c)	DESPESAS EMPENHADAS		DESPESAS LIQUIDADAS		DESPESAS PAGAS	
			Até 2º Bim/2021 (d)	% (d/c) x100	Até 2º Bim/2021 (e)	% (e/c) x100	Até 2º Bim/2021 (f)	% (f/c) x100
ATENÇÃO BÁSICA (XL)=(IV+XXXII)	389.000,0	389.000,0	27.844,2	7,2	26.600,0	6,8	26.600,0	6,8
ASSISTÊNCIA HOSPITALAR E AMBULATORIAL (XLI)=(V+XXXIII)	37.100.000,0	35.490.000,0	22.866.562,6	64,4	8.217.104,8	23,2	8.029.847,8	22,6
SUORTE PROFILÁTICO E TERAPÊUTICO (XLII)=(VI+XXXIV)	887.250,0	887.250,0	491.822,2	55,4	438.153,4	49,4	339.313,4	38,2
VIGILÂNCIA SANITÁRIA (XLIII)=(VII+XXXV)	146.000,0	146.000,0	6.000,0	4,1	4.800,0	3,3	4.800,0	3,3
VIGILÂNCIA EPIDEMIOLÓGICA (XLIV)=(VIII+XXXVI)	119.080,0	119.080,0	2.000,0	1,7	2.000,0	1,7	2.000,0	1,7
ALIMENTAÇÃO E NUTRIÇÃO (XLV)=(XIX+XXXVII)	0,0	0,0	0,0	0,0	0,0	0,0	0,0	0,0
OUTRAS SUBFUNÇÕES (XLVI)=(X+XXXVIII)	30.730.710,0	26.730.710,0	21.461.869,6	156,0	11.039.229,4	82,6	9.167.105,3	69,9
TOTAL DAS DESPESAS COM SAÚDE (XLVII)=(XI+XXXIX)	69.372.040,0	63.762.040,0	44.856.098,6	288,9	19.727.887,6	167,0	17.569.666,5	142,5
(-)Despesas executadas com recurso provenientes das transferências de recursos de outros entes	0,0	0,0	0,0	0,0	0,0	0,0	0,0	0,0
TOTAL DAS DESPESAS EXECUTADAS COM RECURSOS PRÓPRIOS (XLVIII)	69.372.040,0	63.762.040,0	44.856.098,6	288,9	19.727.887,6	167,0	17.569.666,5	142,5


CHEFE DO PODER EXECUTIVO: RAFAEL MUZZI DE MIRANDA
RESPONSÁVEL PELA CONTABILIDADE: VANDERSON BATISTA DE SOUZA

SIGFIS - Versão 2021

Data de Emissão: 27/05/2021 01:17h

Anexo 12 do RREO


Luiza Vieira de Faria
Controladora Geral do Município
Cachoeiras de Macacu - RJ


Rafael Muzzi de Miranda
PREFEITO MUNICIPAL
CACHOEIRAS DE MACACU - RJ


Vanderson Batista de Souza
CONTADOR - CRC/RJ 104956/O-8
CPF: 099.960.247-09 MAT.: 16012

MUNICÍPIO DE CACHOEIRAS DE MACACU - PODER EXECUTIVO
RELATÓRIO RESUMIDO DA EXECUÇÃO ORÇAMENTÁRIA
DEMONSTRATIVO DAS PARCERIAS PÚBLICO-PRIVADAS

ORÇAMENTOS FISCAL E DA SEGURIDADE SOCIAL
PERÍODO DE REFERÊNCIA : 2º Bimestre / 2021

Lei nº 11.079, de 30.12.2004, arts 22 e 28 - Anexo 13

R\$ 1,00

ESPECIFICAÇÃO	SALDO TOTAL EM 31 DE DEZEMBRO DO EXERCÍCIO ANTERIOR (a)	REGISTROS EFETUADOS EM 2021		SALDO TOTAL (c) = (a) + (b)
		NO BIMESTRE	ATÉ O BIMESTRE (b)	
TOTAL DE ATIVOS	0,0	0,0	0,0	0,0
Direitos Futuros	0,0	0,0	0,0	0,0
Ativos Contabilizados na SPE	0,0	0,0	0,0	0,0
Contrapartida para Provisões de PPP	0,0	0,0	0,0	0,0
TOTAL DE PASSIVOS (I)	0,0	0,0	0,0	0,0
Obrigações Não Relacionadas a Serviços	0,0	0,0	0,0	0,0
Contrapartida para Ativos da SPE	0,0	0,0	0,0	0,0
Provisões de PPP	0,0	0,0	0,0	0,0
GARANTIAS DE PPP(II)	0,0	0,0	0,0	0,0
SALDO LÍQUIDO DE PASSIVOS DE PPP (III) = (I-II)	0,0	0,0	0,0	0,0
PASSIVOS CONTINGENTES	0,0	0,0	0,0	0,0
Contraprestações Futuras	0,0	0,0	0,0	0,0
Riscos Não Provisionados	0,0	0,0	0,0	0,0
Outros Passivos Contingentes	0,0	0,0	0,0	0,0
ATIVOS CONTINGENTES	0,0	0,0	0,0	0,0
Serviços Futuros	0,0	0,0	0,0	0,0
Outros Ativos Contingentes	0,0	0,0	0,0	0,0


DESPESAS DE PPP	2020	2021	2022	2023	2024	2025	2026	2027	2028	2029	2030
Do Ente Federado											
Das Estatais Não-Dependentes											
TOTAL DAS DESPESAS	0,0	0,0	0,0	0,0	0,0	0,0	0,0	0,0	0,0	0,0	0,0
RECEITA CORRENTE LÍQUIDA (RCL)	195.187.524,5	206.006.937,1	207.159.107,9	208.317.722,6	209.482.817,3	210.654.428,2	211.832.591,8	213.017.344,7	214.208.723,8	215.406.766,1	216.611.508,9
TOTAL DAS DESPESAS / RCL (%)	0,0	0,0	0,0	0,0	0,0	0,0	0,0	0,0	0,0	0,0	0,0


FONTE :

CHEFE DO PODER EXECUTIVO: RAFAEL MUZZI DE MIRANDA
RESPONSÁVEL PELA CONTABILIDADE: VANDERSON BATISTA DE SOUZA

SIGFIS - Versão 2021

Data de Emissão: 27/05/2021 01:17h


Luiza Vieira de Faria
Controladora Geral do Município
Cachoeiras de Macacu - RJ


Rafael Muzzi de Miranda
PREFEITO MUNICIPAL
CACHOEIRAS DE MACACU - RJ


Vanderson Batista de Souza
CONTADOR - CRC/RJ 104956/O-8
CPF: 099.960.247-09 MAT.: 16012

MUNICÍPIO DE CACHOEIRAS DE MACACU - PODER EXECUTIVO
 DEMONSTRATIVO SIMPLIFICADO DO RELATÓRIO RESUMIDO DA EXECUÇÃO ORÇAMENTÁRIA
DEMONSTRATIVO SIMPLIFICADO
 ORÇAMENTOS FISCAL E DA SEGURIDADE SOCIAL
 PERÍODO DE REFERÊNCIA : 2º Bimestre / 2021

LRF, art 48 - Anexo 14

		R\$1,00			
BALANÇO ORÇAMENTÁRIO - RECEITAS		Até o bimestre			
Previsão Inicial de Receita		259.022.212,2			
Previsão Atualizada da Receita		259.022.212,2			
Receitas Realizadas		80.141.327,3			
Deficit Orçamentário		0,0			
Saldos de Exercícios Anteriores (utilizados para créditos adicionais)		563.560,3			
BALANÇO ORÇAMENTÁRIO - DESPESAS		Até o bimestre			
Dotação Inicial		259.022.212,3			
Créditos Adicionais		563.560,3			
Dotação Atualizada		259.585.772,6			
Despesas Empenhadas		167.480.130,5			
Despesas Liquidadas		56.104.665,1			
Superavit Orçamentário		0,0			
DESPESAS POR FUNÇÃO/SUBFUNÇÃO		Até o bimestre			
Despesas Empenhadas		167.480.130,5			
Despesas Liquidadas		56.104.665,1			
RECEITA CORRENTE LIQUIDA - RCL		Até o bimestre			
Receita Corrente Líquida		206.006.937,3			
RECEITAS/DESPESAS DOS REGIMES DE PREVIDENCIA		Até o bimestre			
Regime Próprio de Previdência Social dos Servidores Públicos		2.725.283,7			
Receitas Previdenciárias realizadas (III)		7.874.429,5			
Despesas Previdenciárias liquidadas (IV)		-5.149.145,8			
Resultado Previdenciário (III-IV)					
RESULTADOS NOMINAL E PRIMÁRIO		Meta Fixada no Anexo de Metas Fiscais da LDO (a)	Resultado Apurado Até o Bimestre (b)	% em Relação à Meta (b/a)	
Resultado Nominal		579.576,0	21.407.148,8	3.693,6%	
Resultado Primário		8.859.835,8	21.119.204,3	238,4%	
MOVIMENTAÇÃO DE RESTOS A PAGAR		Inscrição	Cancelamento até o bimestre	Pagamento até o bimestre	Saldo a pagar
POR PODER					
RESTOS A PAGAR PROCESSADOS					
Poder Executivo		22.635.763,2	6.700,0	1.151.889,5	21.477.173,7
Poder Legislativo		0,0	0,0	0,0	0,0
RESTOS A PAGAR NÃO PROCESSADOS					
Poder Executivo		42.989.431,9	3.246,2	1.745.578,9	41.240.606,8
Poder Legislativo		20.973,0	0,0	17.473,0	3.500,0
TOTAL		65.646.168,1	9.946,2	2.914.941,4	62.721.280,5
DESPESAS COM MANUTENÇÃO E DESENVOLVIMENTO DO ENSINO - MDE		Valor Apurado até o bimestre	Limites Constitucionais Anuais		
Mínimo Anual de 25% das Receitas de Impostos na Manutenção e Desenvolvimento do Ensino - MDE		5.777.222,4	%Mínimo Aplicar Exerc	%Aplicado até bimestre	
Mínimo Anual de 70% do FUNDEB na Remuneração do Magistério com Ensino Fundamental e Educação Infantil		35.105.700,0	25%	16,2%	
			70%	309,6%	
RECEITAS DE OPERAÇÕES DE CRÉDITO E DESPESAS DE CAPITAL		Valor Apurado Até o Bimestre	Saldo a Realizar		
Receita de Operação de Crédito					
Despesa de Capital Líquida					
PROJEÇÃO ATUARIAL DOS REGIMES DE PREVIDÊNCIA		Exercício em Referência	10º Exercício	20º Exercício	35º Exercício
Regime Próprio de Previdência Social dos Servidores Públicos					
Receitas Previdenciárias (IV)					
Despesas Previdenciárias (V)					
Resultado Previdenciário (VI)=(IV-V)					
RECEITA DA ALIENAÇÃO DE ATIVOS E APLICAÇÃO DOS RECURSOS		Valor Apurado Até o Bimestre	Saldo a Realizar		
Receita de Capital Resultante da Alienação de Ativos					
Aplicação dos Recursos da Alienação de Ativos					
DESPESAS COM AÇÕES E SERVIÇOS PÚBLICOS DE SAÚDE		Valor Apurado Até o Bimestre	Limite Constitucional Anual		
Despesas Próprias com Ações e Serviços Públicos de Saúde		5.886.729,1	%Mínimo a Aplicar no Exercício	% Aplicado até o bimestre	
			0,0%	16,5%	
DESPESAS DE CARÁTER CONTINUADO, DERIVADAS DE PPP'S CONTRATADAS		Valor Apurado no Exercício Corrente			
Total das despesas / RCL (%)		0,0%			

FONTE :

Nota :


CHEFE DO PODER EXECUTIVO: RAFAEL MUZZI DE MIRANDA


RESPONSÁVEL PELA CONTABILIDADE: VANDERSON BATISTA DE SOUZA

SIGFIS - Versão 2021

Data de Emissão: 27/05/2021 01:17h

Anexo 14 do RREO


Luiza Vieira de Faria
 Controladora Geral do Município
 Cachoeiras de Macacu - RJ


Rafael Muzzi de Miranda
 PREFEITO MUNICIPAL
 CACHOEIRAS DE MACACU - RJ


Vanderson Batista de Souza
 CONTADOR - CRC/RJ 104956/O-8
 CPF: 099.960.247-09 MAT.: 16012

MUNICÍPIO DE CACHOEIRAS DE MACACU - PODER LEGISLATIVO
RELATÓRIO DE GESTÃO FISCAL
DEMONSTRATIVO DA DESPESA COM PESSOAL
ORÇAMENTOS FISCAL E DA SEGURIDADE SOCIAL - PERÍODO DE REFERÊNCIA : 1º Quadrimestre / 2021

RGF - ANEXO 1

R\$ 1,00

DESPESA COM PESSOAL	DESPESA EXECUTADAS (Últimos 12 Meses)													INSCRITAS EM RP NÃO PROCESSADOS
	LIQUIDADAS													
	Mai/2020	Jun/2020	Jul/2020	Ago/2020	Set/2020	Out/2020	Nov/2020	Dez/2020	Jan/2021	Fev/2021	Mar/2021	Abr/2021	Últ.12Meses	
DESPESA BRUTA COM PESSOAL (I)	397.191,15	511.448,58	508.248,41	401.762,04	414.505,00	413.259,77	412.458,42	324.108,15	464.809,26	485.735,72	441.307,25	354.758,62	5.129.592,37	10.500,00
Pessoal Ativo	397.191,15	507.948,58	504.748,41	398.262,04	411.005,00	409.759,77	408.958,42	317.108,15	464.809,26	485.735,72	441.307,25	354.758,62	5.101.592,37	0,00
Vencimentos, Vantagens e Outras Despesas Variáveis	339.755,52	449.669,94	445.309,02	335.787,42	348.339,81	347.980,75	346.391,89	257.409,78	396.271,04	409.095,00	375.691,53	300.167,90	4.351.869,60	0,00
Obrigações Patronais	57.435,63	58.278,64	59.439,39	62.474,62	62.665,19	61.779,02	62.566,53	59.698,37	68.538,22	76.640,72	65.615,72	54.590,72	749.722,77	0,00
Benefícios Previdenciários	0,00	0,00	0,00	0,00	0,00	0,00	0,00	0,00	0,00	0,00	0,00	0,00	0,00	0,00
Pessoal Inativo e Pensionista	0,00	0,00	0,00	0,00	0,00	0,00	0,00	0,00	0,00	0,00	0,00	0,00	0,00	0,00
Aposentadorias, Reservas e Reformas	0,00	0,00	0,00	0,00	0,00	0,00	0,00	0,00	0,00	0,00	0,00	0,00	0,00	0,00
Pensões	0,00	0,00	0,00	0,00	0,00	0,00	0,00	0,00	0,00	0,00	0,00	0,00	0,00	0,00
Outros Benefícios Previdenciários	0,00	0,00	0,00	0,00	0,00	0,00	0,00	0,00	0,00	0,00	0,00	0,00	0,00	0,00
Outras Despesas de Pessoal Decorrentes de Contratos de Terc. (art.18, §1º LRF)	0,00	3.500,00	3.500,00	3.500,00	3.500,00	3.500,00	3.500,00	7.000,00	0,00	0,00	0,00	0,00	28.000,00	10.500,00
Despesas não Computadas (art. 19, § 1º da LRF) (II)	13.222,22	21.000,00	0,00	0,00	3.000,00	0,00	100.722,11	37.149,32	35.679,67	0,00	75.833,40	0,00	286.606,72	0,00
Indenizações por Demissão e Incentivos à Demissão Voluntária	13.222,22	21.000,00	0,00	0,00	3.000,00	0,00	100.722,11	37.149,32	35.679,67	0,00	75.833,40	0,00	286.606,72	0,00
Decorrentes de Decisão Judicial	0,00	0,00	0,00	0,00	0,00	0,00	0,00	0,00	0,00	0,00	0,00	0,00	0,00	0,00
Despesas de Exercícios Anteriores	0,00	0,00	0,00	0,00	0,00	0,00	0,00	0,00	0,00	0,00	0,00	0,00	0,00	0,00
Inativos e Pensionistas com Recursos Vinculados	0,00	0,00	0,00	0,00	0,00	0,00	0,00	0,00	0,00	0,00	0,00	0,00	0,00	0,00
DESPESA LÍQUIDA COM PESSOAL (III) = (I - II)	383.968,93	490.448,58	508.248,41	401.762,04	411.505,00	413.259,77	311.736,31	286.958,83	429.129,59	485.735,72	365.473,85	354.758,62	4.842.985,65	10.500,00
APURAÇÃO DO CUMPRIMENTO DO LIMITE LEGAL									VALOR		% SOBRE A RCL AJUSTADA			
RECEITA CORRENTE LÍQUIDA - RCL (IV)									206.006.937,10		100,00%			
(-) Transferências obrigatórias da União relativas às emendas individuais (V) (§ 13, art. 166 da CF)									0,00					
= RECEITA CORRENTE LÍQUIDA AJUSTADA (VI)									206.006.937,10					
DESPESA TOTAL COM PESSOAL - DTP (VII) = (IIIa + IIIb)									4.853.485,65		2,36%			
LIMITE MÁXIMO (VIII) (incisos I, II e III, art. 20 da LRF)									12.360.416,23		6,00%			
LIMITE PRUDENCIAL (IX) = (0,95 x VIII) (parágrafo único do art. 22 da LRF)									11.742.395,41		5,70%			
LIMITE DE ALERTA (X) = (0,90 x VIII) (inciso II do §1º do art. 59 da LRF)									11.124.374,60		5,40%			

Fonte : Departamento de Contabilidade

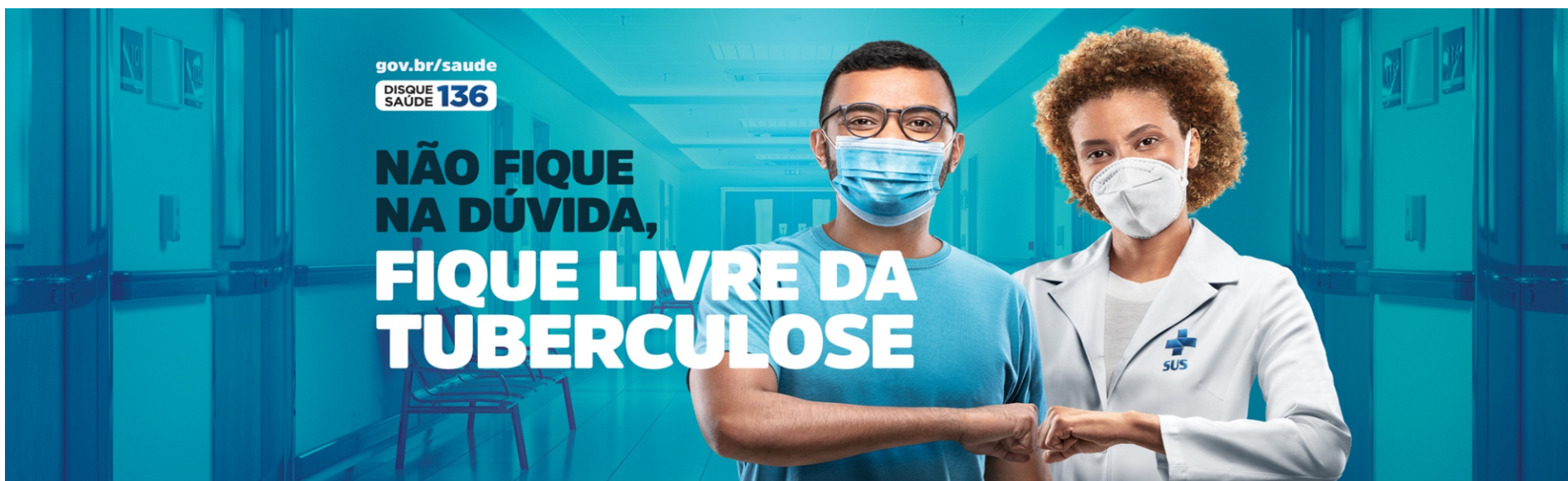
Nota :

- Nos demonstrativos elaborados no 1º e no 2º quadrimestre de cada exercício, os valores de restos a pagar não processados inscritos em 31 de dezembro do exercício anterior, continuarão a ser informados nesse campo. Esses valores não sofrem alteração e somente no caso de cancelamento podem ser excluídos.

CHEFE DO PODER LEGISLATIVO: AILTON TELLES MACHADO
RESPONSÁVEL PELO CONTROLE INTERNO: ALEX SILVA SANCHES
RESPONSÁVEL PELA ADMINISTRAÇÃO FINANCEIRA: AILTON TELLES MACHADO
SIGFIS - Versão 2021

Data de Emissão: 26/05/2021 00:20h

Anexo 1 do RGF





MUNICÍPIO DE CACHOEIRAS DE MACACU - PODER LEGISLATIVO
RELATÓRIO DE GESTÃO FISCAL
DEMONSTRATIVO DA DESPESA COM PESSOAL
ORÇAMENTOS FISCAL E DA SEGURIDADE SOCIAL - PERÍODO DE REFERÊNCIA : 1º Quadrimestre / 2021


RGF - ANEXO 1

R\$ 1,00

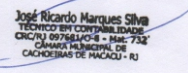
DEMONSTRATIVO DE AJUSTES DE DESPESAS DEVIDAS E NÃO PAGAS	DESDOBRAMENTO/AJUSTES DO EXERCÍCIO DE 2020												
	Mai/2020	Jun/2020	Jul/2020	Ago/2020	Set/2020	Out/2020	Nov/2020	Dez/2020	Jan/2021	Fev/2021	Mar/2021	Abr/2021	Últ.12Meses
DESPESA COM PESSOAL													
REGISTRO PATRIMONIAL													
Obrigações patronais com o RPPS não pagas (Lei Compl. nº 173/2020)	0,00	0,00	0,00	0,00	0,00	0,00	0,00	0,00	0,00	0,00	0,00	0,00	0,00
Amortização Obrig. patronais com o RPPS não pagas (Lei Compl. nº 173/2020)	0,00	0,00	0,00	0,00	0,00	0,00	0,00	0,00	0,00	0,00	0,00	0,00	0,00



Vereador Vilmar Pereira da Silva
VICE PRESIDENTE
CÂMARA MUNICIPAL DE
CACHOEIRAS DE MACACU - RJ


Vereador Marcos Vinícius Ferraz Romão
1º SECRETÁRIO
CÂMARA MUNICIPAL DE
CACHOEIRAS DE MACACU - RJ


Vereadora Darciele Uliedrich da Silva
2ª SECRETÁRIA
CÂMARA MUNICIPAL DE
CACHOEIRAS DE MACACU - RJ


Alex Silva Sanches
CONTROLADOR GERAL
CÂMARA MUNICIPAL DE
CACHOEIRAS DE MACACU - RJ

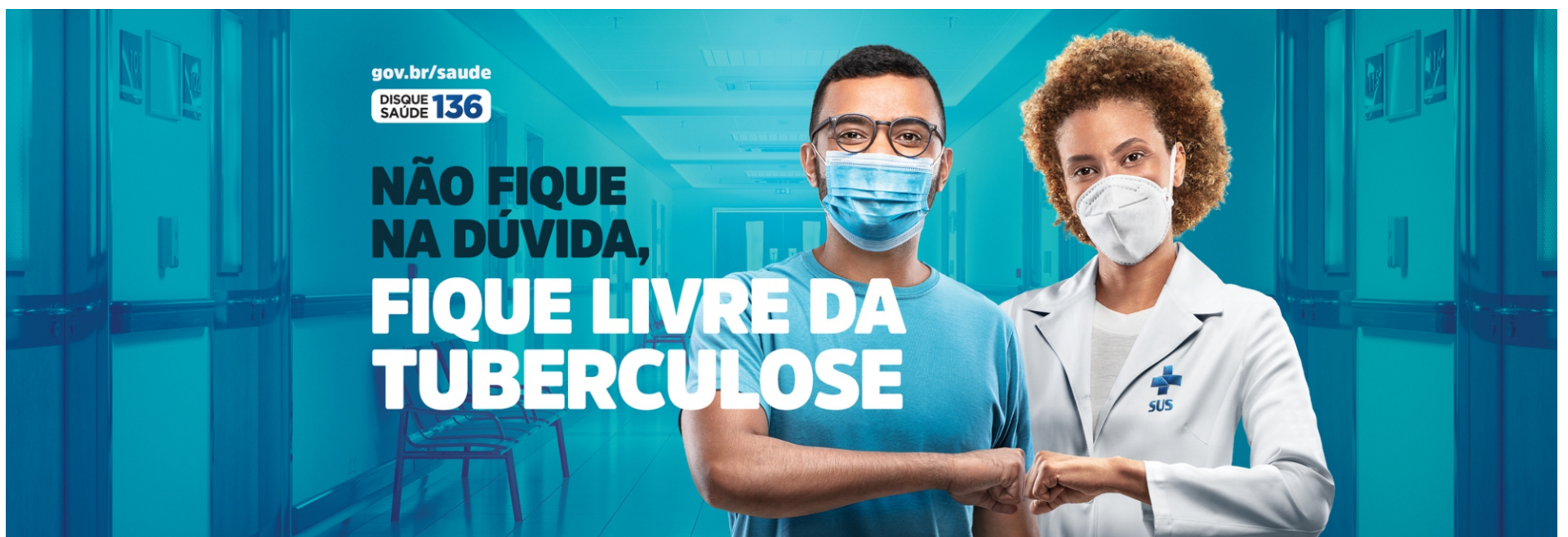

José Ricardo Marques Silva
TÉCNICO EM CONTABILIDADE
CIC/ RJ CONTABILIDADE - Matr. 732
CÂMARA MUNICIPAL DE
CACHOEIRAS DE MACACU - RJ


Vereador Ailton Telles Machado
PRESIDENTE
CÂMARA MUNICIPAL DE
CACHOEIRAS DE MACACU - RJ

CHEFE DO PODER LEGISLATIVO: AILTON TELLES MACHADO
RESPONSÁVEL PELO CONTROLE INTERNO: ALEX SILVA SANCHES
RESPONSÁVEL PELA ADMINISTRAÇÃO FINANCEIRA: AILTON TELLES MACHADO
SIGFIS - Versão 2021

Data de Emissão: 26/05/2021 00:20h

Anexo 1 do RGF



Informe Vacinação COVID-19

CALENDÁRIO

VACINAÇÃO SOMENTE PARA OS RESIDENTES EM CACHOEIRAS DE MACACU/RJ

24/mai
segunda

Pessoas com 43 e 44 anos
com comorbidade ou com deficiência
permanente cadastradas no BPC

25/mai
terça

Pessoas com 41 e 42 anos
com comorbidade ou com deficiência
permanente cadastradas no BPC

26/mai
quarta

Pessoas com 39 e 40 anos
com comorbidade ou com deficiência
permanente cadastradas no BPC

27/mai
quinta

Pessoas com 37 e 38 anos
com comorbidade ou com deficiência
permanente cadastradas no BPC

28/mai
sexta

Pessoas com 35 e 36 anos
com comorbidade ou com deficiência
permanente cadastradas no BPC

29/mai
sábado

Pessoas com 34 anos
com comorbidade ou com deficiência
permanente cadastradas no BPC e
REPESCAGEM para pessoas
de grupos vacinados anteriormente

RELAÇÃO DE COMORBIDADES:

Anemia falciforme | Arritmias cardíacas | Cardiopatia congênita no adulto | Cardiopatia hipertensiva | Cirrose hepática (Do tipo A, B ou C) | Cor-pulmonale e hipertensão pulmonar | Diabetes melítos | Doença cerebrovascular | Doença renal crônica | Doenças da Aotya, dos Grandes Vasos e Fístulas arteriovenosas | Hipertensão Arterial estágio 3 | Hipertensão arterial estágios 1 e 2 com LOA | Hipertensão Arterial Resistente (HAR) |
Imunossuprimidos: Pessoas transplantadas de órgão sólido ou de medula óssea; Pessoas vivendo com HIV e CD4 <350 células/mm³; Doenças reumáticas imunomediadas sistêmicas em atividade e em uso de dose de prednisona ou equivalente > 10 mg/dia ou recebendo pulsoterapia com corticoide e/ou ciclofosfamida; Pessoas em uso de imunossupressores ou com imunodeficiências primárias; Pacientes oncológicos que realizaram tratamento quimioterápico ou radioterápico nos últimos seis meses; Neoplasias hematológicas | **Insuficiência cardíaca (IC) | Miocardiopatias e pericardiopatias | Obesidade mórbida | Pneumopatias crônicas graves | Próteses valvares e dispositivos cardíacos | Síndrome de down | Síndromes coronarianas crônicas | Valvopatias;**

INFORMAÇÕES

LOCAIS DE VACINAÇÃO:

8 às 16h | Colégio Alberto Monteiro Barbosa

Endereço: Rua Oswaldo Aranha, 275, Campo do Prado - Cachoeiras

9 às 16h | UBS Japuiba

Endereço: Rua Floriano Peixoto, s/n., Japuiba

9 às 16h | ESF Papucaia

Endereço: Rua Enfermeiro Sebastião Mariano, s/n, Papucaia

9 às 16h | ESF Maraporã

Endereço: Estrada Rio Friburgo, Km 23, Maraporã

Documentos necessários para Vacinação

DOCUMENTAÇÃO

Documento de Identificação com Foto e CPF

Comprovante de Residência.

Para pessoas com comorbidades apresentar também
receitas/ exames/ laudo médico/ prescrição médica/ etc.



PREFEITURA DE
**Cachoeiras
de Macacu**
MAIS PERTO DE VOCÊ.



PRECISA SAIR?

Não se esqueça da
máscara e do
álcool em gel 70%.



**#CACHOEIRAS
CONTRA A COVID**



PREFEITURA DE 
**Cachoeiras
de Macacu**
MAIS PERTO DE VOCÊ.



DIÁRIO OFICIAL

Cachoeiras de Macacu

Edição 247 - 28 de Maio de 2021 - Caderno de Licitações

Este caderno é parte integrante do Diário Oficial nº 953

EXPEDIENTE

ÓRGÃO OFICIAL DO MUNICÍPIO DE CACHOEIRAS DE MACACU
CRIADO PELA LEI Nº 1474 DE 26 DE JUNHO DE 2003

RESPONSÁVEL
Prefeitura de Cachoeiras de Macacu/RJ
Rafael Muzzi de Miranda

Tel.: (21) 2649-2519
diariooficial@cachoeirasdemacacu.rj.gov.br
www.cachoeirasdemacacu.rj.gov.br

SECRETARIA DE GOVERNO
Secretário Fábio Luciano Amaral Pereira

DIAGRAMAÇÃO
Yasmin Rodrigues Basília da Conceição

AVISO DE LICITAÇÃO

AVISO DE LICITAÇÃO/FME

PREGÃO PRESENCIAL Nº002/2021
Proc. Adm. nº 110/2021

DATA DE ABERTURA: **14 de junho de 2021**
HORÁRIO: **10:00 HORAS (COM TOLERÂNCIA DE 5 MINUTOS)**

OBJETO: Aquisição de gêneros alimentícios, em formato de kit, para atendimento aos alunos da rede municipal de ensino, durante o período de suspensão das aulas presenciais em virtude da pandemia do Covid-19, de acordo com o preconizado pelo Programa Nacional de Alimentação Escolar, referente ao letivo de 2021.

O Edital completo para apreciação e retirada estará disponível a partir de 31/05/21 no prédio da Secretaria Municipal de Educação – localizado à Avenida Governador Roberto Silveira, Campo do Prado, Cachoeiras de Macacu/RJ, mediante o fornecimento de 01 (uma) resma de papel A4 e carimbo do CNPJ da empresa, das 9:00 às 14:00 horas (horário reduzido em Art. 1º, §3º do Decreto Municipal nº4.126/21.

Cachoeiras de Macacu, 28 de maio de 2021.

Rosa Kelly Rodrigues Ouverney
Pregoeira

NÃO VACINAR AS CRIANÇAS É UM CRIME CONTRA A HUMANIDADE!



♥ QUEM AMA PROTEGE!
♥ QUEM AMA CUIDA!
♥ QUEM AMA VACINA!



VACINAR É OBRIGAÇÃO

No Brasil a vacinação é obrigatória, é um crime previsto no Estatuto da Criança e do Adolescente (ECA) - Arts. 14, §1º e 249

O direito da criança à saúde e, também, de ser colocada a salvo de toda forma de negligência está prevista no artigo 227 da Constituição da República Federativa do Brasil

Denuncie: 21 98338-0133 ou disque 100



PREFEITURA DE
Cachoeiras de Macacu
MAIS PERTO DE VOCÊ.