



# DIÁRIO OFICIAL

## Cachoeiras de Macacu

Edição 1338 - 30 de Novembro de 2023 - XV

ATOS DO PODER EXECUTIVO

### EXPEDIENTE

DIÁRIO OFICIAL ELETRÔNICO DO MUNICÍPIO DE CACHOEIRAS DE MACACU  
CRIADO PELA LEI Nº 2.469 DE 07 DE ABRIL DE 2021.

**RESPONSÁVEL**  
Prefeitura de Cachoeiras de Macacu/RJ  
**Rafael Muzzi de Miranda**

Tel.: (21) 2649-2519  
diarioficial@cachoeirasdemacacu.rj.gov.br  
www.prefeituracachoeiras.com

**SECRETARIA DE GOVERNO**  
Secretário Fábio Luciano Amaral Pereira

**DIAGRAMAÇÃO**  
Yasmin Rodrigues Basília da Conceição



ESTADO DO RIO DE JANEIRO  
PREFEITURA MUNICIPAL DE CACHOEIRAS DE MACACU  
SECRETARIA DE ADMINISTRAÇÃO

### PORTARIA Nº 198/2023 SECRETARIA MUNICIPAL DE ADMINISTRAÇÃO

A **SECRETÁRIA MUNICIPAL DE ADMINISTRAÇÃO**, no uso de suas atribuições legais que lhe confere o DECRETO Nº 4.124, de 12 de março de 2021.

**RESOLVE:**  
**CONCEDER** ao (a) servidor (a), do Quadro de Pessoal desta Prefeitura, **FÉRIAS**, conforme a seguir.

#### SECRETARIA MUNICIPAL DE ADMINISTRAÇÃO

MATR.	NOME	PERIODO	INICIO	TERMINO
1466	AUGUSTO CELSO DA COSTA FERREIRA	2021/2022	01/12/2023	20/12/2023
9791	THAYSSA SALES CAMPOS	2021/2022	01/12/2023	20/12/2023
1572	LUIS FERNANDO MENEZES SILVA	2022/2023	01/12/2023	20/12/2023
9736	THIAGO PALMA MADEIRA	2022/2023	01/12/2023	20/12/2023
72407	ADOLFO MAXIMILIANO DA SILVA GOMES	2022/2023	11/12/2023	30/12/2023
5324	LETICIA MARIA DA SILVA	2022/2023	01/12/2023	30/12/2023

#### SECRETARIA MUNICIPAL DE FAZENDA

MATR.	NOME	PERIODO	INICIO	TERMINO
2050	SHEILA JONES	2020/2021	01/12/2023	20/12/2023
3047	ROBERTO CARLOS DE SOUZA TORRES	2020/2021	01/12/2023	20/12/2023
1640	VALDECI FONSECA DE MORAES	2022/2023	01/12/2023	20/12/2023

#### SECRETARIA MUNICIPAL DE PLANEJAMENTO, GEOPROCESSAMENTO E HABITAÇÃO

MATR.	NOME	PERIODO	INICIO	TERMINO
1381	DENEKI DE SOUZA SARDINHA	2021/2022	01/12/2023	30/12/2023
72186	TATIANA SOARES LARA	2022/2023	01/12/2023	30/12/2023

#### SECRETARIA MUNICIPAL DE GOVERNO

MATR.	NOME	PERIODO	INICIO	TERMINO
72034	FABIO LUCIANO AMARAL PEREIRA	2022/2023	01/12/2023	20/12/2023
72067	HYGOR CANHAMAQUE NEVES	2022/2023	01/12/2023	20/12/2023

#### PROCURADORIA GERAL

MATR.	NOME	PERIODO	INICIO	TERMINO
72325	ANA CAROLINA DA SILVA FELICIANO	2022/2023	01/12/2023	30/12/2023

#### SECRETARIA MUNICIPAL DE ESPORTE

MATR.	NOME	PERIODO	INICIO	TERMINO
72334	RENATA DOS SANTOS AMARAL	2022/2023	01/12/2023	30/12/2023
72319	VILMAR PEREIRA DA SILVA	2022/2023	01/12/2023	30/12/2023
72364	JOÃO PAULO SAULES MARQUES	2022/2023	01/12/2023	30/12/2023
72324	CLEONICE PINTO MAIA	2022/2023	01/12/2023	30/12/2023

#### SECRETARIA MUNICIPAL DE OBRAS, SANEAMENTO E URBANISMO

MATR.	NOME	PERIODO	INICIO	TERMINO
1755	LUCAS CORREA	2021/2022	01/12/2023	30/12/2023
3042	DAVID SILVA FRANCISCO	2022/2023	01/12/2023	30/12/2023
2143	CARLOS ALBERTO AZEREDO BAHIANSE	2018/2019	01/12/2023	30/12/2023
3906	THOME RODRIGUES DA SILVA JUNIOR	2022/2023	01/12/2023	30/12/2023
5349	LUCINEI FARIAS	2021/2022	01/12/2023	30/12/2023
1116	OG MENDONÇA NORONHA	2022/2023	01/12/2023	30/12/2023

DISQUE SAÚDE 136

SUS+ MINISTÉRIO DA SAÚDE GOVERNO FEDERAL BASTA! UNIÃO E RECONSTRUÇÃO

# Doe leite materno

#DoeLeiteMaterno Um pequeno gesto pode alimentar um grande sonho.

Mariah e Pedro  
Receptores de leite humano

Saiba mais em  
[gov.br/doacaodeleite](http://gov.br/doacaodeleite)

[/minsaude](#)  
[/minsaude](#)  
[/MinSaudeBR](#)  
[/minsaude](#)



ESTADO DO RIO DE JANEIRO  
PREFEITURA MUNICIPAL DE CACHOEIRAS DE MACACU  
SECRETARIA DE ADMINISTRAÇÃO

#### GABINETE DO PREFEITO

MATR.	NOME	PERIODO	INICIO	TERMINO
72031	RAPHAELA BARROSO SILVA E OLIVEIRA	2022/2023	01/12/2023	20/12/2023

#### SECRETARIA MUNICIPAL DE SAÚDE

MATR.	NOME	PERIODO	INICIO	TERMINO
1573	ANA MARIA DA CONCEIÇÃO	2022/2023	01/12/2023	30/12/2023
1358	HENRIQUE FREITAS DA COSTA	2018/2019	01/12/2023	30/12/2023
72157	DOUGLAS SOUZA DE OLIVEIRA	2022/2023	01/12/2023	30/12/2023
5328	NEILA DO NASCIMENTO NUNES ELLER	2022/2023	01/12/2023	30/12/2023
5402	RONALDO JOSE DA COSTA	2022/2023	01/12/2023	30/12/2023
18373	SEBASTIANA RODRIGUES REIS BENTO	2022/2023	01/12/2023	30/12/2023
1361	EDILAMAR MEDEIROS DA SILVA	2021/2022	01/12/2023	30/12/2023
5355	ANITA PEREIRA VIANA	2021/2022	01/12/2023	30/12/2023
18062	ROSELI DA SILVA RODRIGUES	2021/2022	01/12/2023	30/12/2023
18312	DANIELLA MORAES DOS SANTOS	2022/2023	01/12/2023	30/12/2023
18064	NELZA DA SILVA MOURA BARROSO	2021/2022	01/12/2023	30/12/2023
18653	MARCIA AUGUSTA TRANNIN	2022/2023	01/12/2023	30/12/2023
18476	BEATRIZ DA CONCEIÇÃO ALMEIDA	2021/2022	01/12/2023	30/12/2023
18314	GRAZIELE SALLES MATHIAS	2021/2022	01/12/2023	30/12/2023
18323	NELRA DE JESUS CORREA DAMACENA	2021/2022	01/12/2023	30/12/2023
18315	LEA DE JESUS CONCEIÇÃO	2021/2022	01/12/2023	30/12/2023
5390	LUZIA SOARES DE BRITO	2020/2021	01/12/2023	30/12/2023
18431	CRISTIANE CORREA DA SILVA	2022/2023	01/12/2023	30/12/2023
18349	LUCIENE BARCELOS DA SILVA	2022/2023	01/12/2023	30/12/2023
18389	WAGNER MOURA VARGAS	2022/2023	01/12/2023	30/12/2023
16845	CRISTIANE LOURENÇO REIS	2021/2022	01/12/2023	30/12/2023
1485	NELIO FERNANDO FONSECA	2019/2020	11/12/2023	30/12/2023

#### SECRETARIA MUNICIPAL DE ORDEM PÚBLICA E TRÂNSITO

MATR.	NOME	PERIODO	INICIO	TERMINO
4118	JOCELY DA CONCEIÇÃO GOMES	2022/2023	01/12/2023	30/12/2023
4097	FABIO GARCIA DA SILVA	2021/2022	01/12/2023	30/12/2023
18579	BRUNO ANDRIGO PINOTTI BALERA	2022/2023	01/12/2023	30/12/2023
4562	LUIS BENICIO VASCONCELLOS	2022/2023	01/12/2023	30/12/2023

#### SECRETARIA MUNICIPAL DE EDUCAÇÃO

MATR.	NOME	PERIODO	INICIO	TERMINO
2178	RODRIGO FONSECA BARROSO	2017/2018	01/12/2023	30/12/2023
2184	ISRAEL DA SILVA VITORIANO	2022/2023	01/12/2023	30/12/2023
5368	GILBERTO CARDOSO BUSQUET	2011/2012	01/12/2023	30/12/2023
18454	JOAO LUIZ BEAUCLAIR ELEUTERIO	2021/2022	01/12/2023	30/12/2023
72337	NATHALIA MORAES ROCHA	2022/2023	01/12/2023	30/12/2023
3571	SUZI ADRIANA DE FREITAS NASCIMENTO	2021/2022	01/12/2023	30/12/2023
4600	IRACY BERNARDO DA SILVA	2020/2021	01/12/2023	30/12/2023





ESTADO DO RIO DE JANEIRO  
PREFEITURA MUNICIPAL DE CACHOEIRAS DE MACACU  
SECRETARIA DE ADMINISTRAÇÃO

**SECRETARIA MUNICIPAL DO AMBIENTE**

<b>MATR.</b>	<b>NOME</b>	<b>PERIODO</b>	<b>INICIO</b>	<b>TERMINO</b>
72179	HAMILTON DA SILVA NOGUEIRA	2021/2022	01/12/2023	30/12/2023
72293	LORENA MARTINS DE MORAES	2022/2023	01/12/2023	30/12/2023
72292	MAICO DOS SANTOS	2022/2023	01/12/2023	30/12/2023

Esta Portaria entra em vigor na data de sua publicação.

Publique-se, Registre-se e Cumpra-se.

Cachoeiras de Macacu, 24 de novembro de 2023.

\_\_\_\_\_  
MAGDA ROCHA TIBURCIO  
Secretária Municipal de Administração



**MUNICÍPIO DE CACHOEIRAS DE MACACU**  
**RELATÓRIO RESUMIDO DA EXECUÇÃO ORÇAMENTÁRIA**  
**BALANÇO ORÇAMENTÁRIO**  
**ORÇAMENTOS FISCAL E DA SEGURIDADE SOCIAL**  
**PERÍODO DE REFERÊNCIA : 5º Bimestre / 2023**

RECEITAS	PREVISÃO INICIAL	PREVISÃO ATUALIZADA (a)	RECEITAS REALIZADAS				SALDO A REALIZAR (a-c)
			No Bimestre (b)	% (b/a)	Até 10/2023 (c)	% (c/a)	
<b>RECEITAS (EXCETO INTRA-ORÇAMENTÁRIAS) (I)</b>	357.600.000,0	388.966.422,1	80.294.051,6	20,6	332.885.268,0	85,6	56.081.154,1
<b>RECEITAS CORRENTES</b>	356.800.000,0	385.945.269,3	79.101.152,6	20,5	327.792.291,0	84,9	58.152.978,3
IMPOSTOS, TAXAS E CONTRIBUIÇÕES DE MELHORIA	22.798.000,0	23.798.000,0	5.722.864,8	24,0	30.936.581,6	130,0	-7.138.581,6
Impostos	20.239.000,0	20.239.000,0	5.065.496,4	25,0	27.423.761,6	135,5	-7.184.761,6
Taxas	2.559.000,0	3.559.000,0	657.368,4	18,5	3.512.820,0	98,7	46.180,0
Contribuições de Melhoria	0,0	0,0	0,0	0,0	0,0	0,0	0,0
CONTRIBUIÇÕES	11.300.000,0	11.720.000,0	2.433.028,6	20,8	11.405.764,7	97,3	314.235,3
Contribuições Sociais	8.800.000,0	8.800.000,0	1.735.695,6	19,7	7.960.173,8	90,5	839.826,2
Contribuições Econômicas	0,0	0,0	0,0	0,0	0,0	0,0	0,0
Contrib. para o Custeio do Serv. de Iluminação Pública	2.500.000,0	2.920.000,0	697.333,0	23,9	3.445.590,9	118,0	-525.590,9
RECEITA PATRIMONIAL	2.737.000,0	3.217.000,0	2.354.951,0	73,2	13.490.571,0	419,4	-10.273.571,0
Exploração do Patrimônio Imobiliário do Estado	6.600,0	6.600,0	7.413,8	112,3	17.709,0	268,3	-11.109,0
Valores Mobiliários	2.537.000,0	3.017.000,0	2.347.537,2	77,8	13.472.862,0	446,6	-10.455.862,0
Deleg. Serv. Públ. Med. Concess., Permiss., Autoriz., Licença.	193.400,0	193.400,0	0,0	0,0	0,0	0,0	193.400,0
Cessão de Direitos	0,0	0,0	0,0	0,0	0,0	0,0	0,0
Demais Receitas Patrimoniais	0,0	0,0	0,0	0,0	0,0	0,0	0,0
RECEITA AGROPECUÁRIA	0,0	0,0	0,0	0,0	0,0	0,0	0,0
RECEITA INDUSTRIAL	0,0	0,0	0,0	0,0	0,0	0,0	0,0
RECEITA DE SERVIÇOS	4.617.000,0	4.617.000,0	977.822,6	21,2	4.848.572,8	105,0	-231.572,8
Serviços Administrativos e Comerciais Gerais	136.000,0	136.000,0	15.843,5	11,6	76.616,8	56,3	59.383,2
Serviços e Atividades Ref. à Navegação e Transporte	0,0	0,0	0,0	0,0	0,0	0,0	0,0
Serviços e Atividades Ref. à Saúde	0,0	0,0	0,0	0,0	0,0	0,0	0,0
Serviços e Atividades Financeiras	0,0	0,0	0,0	0,0	0,0	0,0	0,0
Outros Serviços	4.481.000,0	4.481.000,0	961.979,1	21,5	4.771.955,9	106,5	-290.955,9
TRANSFERÊNCIAS CORRENTES	313.348.000,0	340.593.269,3	67.526.059,0	19,8	266.540.066,3	78,3	74.053.203,0
Transferências da União e de suas Entidades	193.406.000,0	220.651.269,3	51.629.156,7	23,4	187.727.972,3	85,1	32.923.297,0
Transf. dos Estados, Distrito Federal e suas Entidades	83.518.000,0	83.518.000,0	10.077.998,5	12,1	49.421.888,0	59,2	34.096.112,0
Transf. dos Municípios e suas Entidades	0,0	0,0	0,0	0,0	0,0	0,0	0,0
Transf. de Instituições Privadas	0,0	0,0	0,0	0,0	0,0	0,0	0,0
Transf. de Outras Instituições Públicas	36.418.000,0	36.418.000,0	5.818.903,9	16,0	29.390.206,1	80,7	7.027.793,9
Transf. do Exterior	0,0	0,0	0,0	0,0	0,0	0,0	0,0
Transf. de Pessoas Físicas	6.000,0	6.000,0	0,0	0,0	0,0	0,0	6.000,0
Outras Transferências Correntes	0,0	0,0	0,0	0,0	0,0	0,0	0,0
OUTRAS RECEITAS CORRENTES	2.000.000,0	2.000.000,0	86.426,6	4,3	570.734,6	28,5	1.429.265,4
Multas Administrativas, Contratuais e Judiciais	72.600,0	72.600,0	21.339,3	29,4	155.465,0	214,1	-82.865,0
Indenizações, Restituições e Ressarcimentos	33.700,0	33.700,0	14.182,0	42,1	189.903,6	563,5	-156.203,6
Bens, Direitos e Valores Incorporados ao Patrimônio Públ.	0,0	0,0	0,0	0,0	0,0	0,0	0,0
Demais Receitas Correntes	1.893.700,0	1.893.700,0	50.905,4	2,7	225.366,1	11,9	1.668.333,9
<b>RECEITAS DE CAPITAL</b>	800.000,0	3.021.152,8	1.192.899,0	39,5	5.092.977,0	168,6	-2.071.824,2
OPERAÇÕES DE CRÉDITO	0,0	0,0	0,0	0,0	0,0	0,0	0,0
Operações de Crédito - Mercado Interno	0,0	0,0	0,0	0,0	0,0	0,0	0,0
Operações de Crédito - Mercado Externo	0,0	0,0	0,0	0,0	0,0	0,0	0,0
ALIENAÇÃO DE BENS	0,0	0,0	0,0	0,0	0,0	0,0	0,0
Alienação de Bens Móveis	0,0	0,0	0,0	0,0	0,0	0,0	0,0
Alienação de Bens Imóveis	0,0	0,0	0,0	0,0	0,0	0,0	0,0
AMORTIZAÇÃO DE EMPRÉSTIMOS	0,0	0,0	0,0	0,0	0,0	0,0	0,0
TRANSFERÊNCIAS DE CAPITAL	800.000,0	3.021.152,8	1.192.899,0	39,5	5.092.977,0	168,6	-2.071.824,2
Transf. da União e de suas Entidades	800.000,0	3.021.152,8	1.192.899,0	39,5	5.092.977,0	168,6	-2.071.824,2
Transf. dos Estados e do Dist. Federal e suas Entidades	0,0	0,0	0,0	0,0	0,0	0,0	0,0
Transf. dos Municípios e sua Entidades	0,0	0,0	0,0	0,0	0,0	0,0	0,0
Transf. de Instituições Privadas	0,0	0,0	0,0	0,0	0,0	0,0	0,0
Transferência de Outras Instituições Públicas	0,0	0,0	0,0	0,0	0,0	0,0	0,0
Transferências do Exterior	0,0	0,0	0,0	0,0	0,0	0,0	0,0
Transferências de Pessoas Físicas	0,0	0,0	0,0	0,0	0,0	0,0	0,0
Transf. Provenientes de Depósitos não Identificados	0,0	0,0	0,0	0,0	0,0	0,0	0,0
OUTRAS RECEITAS DE CAPITAL	0,0	0,0	0,0	0,0	0,0	0,0	0,0
Integralização do Capital Social	0,0	0,0	0,0	0,0	0,0	0,0	0,0
Resgate de Títulos do Tesouro	0,0	0,0	0,0	0,0	0,0	0,0	0,0
Demais Receitas de Capital	0,0	0,0	0,0	0,0	0,0	0,0	0,0
<b>RECEITAS (INTRA-ORÇAMENTÁRIAS) (II)</b>	26.000.000,0	32.000.000,0	4.828.817,7	15,1	28.787.979,9	90,0	3.212.020,1
<b>SUBTOTAL DAS RECEITAS (III)=(I+II)</b>	383.600.000,0	420.966.422,1	85.122.869,3	20,2	361.673.247,9	85,9	59.293.174,2
OPERAÇÕES DE CRÉDITO - REFINANC. (IV)	0,0	0,0	0,0	0,0	0,0	0,0	0,0
Operações de Crédito Internas	0,0	0,0	0,0	0,0	0,0	0,0	0,0
Mobiliária para Refinanciamento da Dívida	0,0	0,0	0,0	0,0	0,0	0,0	0,0
Contratual para Refinanciamento da Dívida	0,0	0,0	0,0	0,0	0,0	0,0	0,0
Operações de Crédito Externas	0,0	0,0	0,0	0,0	-	0,0	0,0
Mobiliária para Refinanciamento da Dívida	0,0	0,0	0,0	0,0	0,0	0,0	0,0
Contratual para Refinanciamento da Dívida	0,0	0,0	0,0	0,0	0,0	0,0	0,0
<b>SUBTOTAL COM REFINANCIAMENTO (V) = (III+IV)</b>	383.600.000,0	420.966.422,1	85.122.869,3	20,2	361.673.247,9	85,9	59.293.174,2
<b>DEFICIT</b>						0,0	
<b>TOTAL (VII) = (V+VI)</b>	383.600.000,0	420.966.422,1	85.122.869,3	20,2	361.673.247,9	85,9	59.293.174,2
<b>SALDO DE EXERCÍCIOS ANTERIORES (p/ Créditos adicionais)</b>					56.116.324,6		
Superavit Financeiro					56.116.324,6		
Reabertura de Créditos Adicionais					0,0		
Recursos Arrecadados em Exercícios Anteriores - RPPS					0,0		


Continua (1/3)




RECEITAS INTRA-ORÇAMENTÁRIAS	PREVISÃO INICIAL	PREVISÃO ATUALIZADA (a)	RECEITAS REALIZADAS				SALDO A REALIZAR (a-c)
			No Bimestre (b)	% (b/a)	Até 10/2023 (c)	% (c/a)	
RECEITAS CORRENTES	26.000.000,0	32.000.000,0	4.828.817,7	15,1	28.787.979,9	90,0	3.212.020,1
Impostos	0,0	0,0	0,0	0,0	0,0	0,0	0,0
Taxas	0,0	0,0	0,0	0,0	0,0	0,0	0,0
Contribuição de Melhoria	0,0	0,0	0,0	0,0	0,0	0,0	0,0
CONTRIBUIÇÕES	23.500.000,0	29.500.000,0	4.381.110,2	14,9	27.355.929,7	92,7	2.144.070,3
Contribuições Sociais	23.500.000,0	29.500.000,0	4.381.110,2	14,9	27.355.929,7	92,7	2.144.070,3
Contribuições Econômicas	0,0	0,0	0,0	0,0	0,0	0,0	0,0
Contr. Custeio do Serv. de Ilum. Públ.	0,0	0,0	0,0	0,0	0,0	0,0	0,0
RECEITA PATRIMONIAL	0,0	0,0	0,0	0,0	0,0	0,0	0,0
Exploração do Patrimônio Imobiliário do Estado	0,0	0,0	0,0	0,0	0,0	0,0	0,0
Valores Mobiliários	0,0	0,0	0,0	0,0	0,0	0,0	0,0
Demais Receitas Patrimoniais	0,0	0,0	0,0	0,0	0,0	0,0	0,0
RECEITA INDUSTRIAL	0,0	0,0	0,0	0,0	0,0	0,0	0,0
RECEITA DE SERVIÇOS	0,0	0,0	0,0	0,0	0,0	0,0	0,0
Serviços Adm. e Comerciais Gerais	0,0	0,0	0,0	0,0	0,0	0,0	0,0
Serviços Ref. à Navegação e ao Transporte	0,0	0,0	0,0	0,0	0,0	0,0	0,0
Outros Serviços	0,0	0,0	0,0	0,0	0,0	0,0	0,0
OUTRAS RECEITAS CORRENTES	2.500.000,0	2.500.000,0	447.707,5	17,9	1.432.050,2	57,3	1.067.949,8
Multas Adm., Contratuais e Judiciais	0,0	0,0	0,0	0,0	0,0	0,0	0,0
Indenizações, Restituições e Ressarcimentos	0,0	0,0	0,0	0,0	0,0	0,0	0,0
Demais Receitas Correntes	2.500.000,0	2.500.000,0	447.707,5	17,9	1.432.050,2	57,3	1.067.949,8
RECEITAS DE CAPITAL	0,0	0,0	0,0	0,0	0,0	0,0	0,0
ALIENAÇÃO DE BENS	0,0	0,0	0,0	0,0	0,0	0,0	0,0
Alienação de Bens Móveis	0,0	0,0	0,0	0,0	0,0	0,0	0,0
Alienação de Bens Imóveis	0,0	0,0	0,0	0,0	0,0	0,0	0,0
Alienação de Bens Intangíveis	0,0	0,0	0,0	0,0	0,0	0,0	0,0
AMORTIZAÇÃO DE EMPRÉSTIMOS	0,0	0,0	0,0	0,0	0,0	0,0	0,0
OUTRAS RECEITAS DE CAPITAL	0,0	0,0	0,0	0,0	0,0	0,0	0,0
Integralização do Capital Social	0,0	0,0	0,0	0,0	0,0	0,0	0,0
Demais Receitas de Capital	0,0	0,0	0,0	0,0	0,0	0,0	0,0
TOTAL	26.000.000,0	32.000.000,0	4.828.817,7	15,1	28.787.979,9	90,0	3.212.020,1

Fonte : Departamento de Contabilidade

Continua (2/3)

  
**Luiza Vieira de Faria**  
 Controladora Geral do Município  
 Cachoeiras de Macacu - RJ

  
**Rafael Muzzi de Miranda**  
 PREFEITO MUNICIPAL  
 CACHOEIRAS DE MACACU - RJ

  
**Vanderson Batista de Souza**  
 CONTADOR - CRC/RJ 104956/O-8  
 CPF: 099.960.247-09 MAT.: 16012

MUNICÍPIO DE CACHOEIRAS DE MACACU  
RELATÓRIO RESUMIDO DA EXECUÇÃO ORÇAMENTÁRIA  
**BALANÇO ORÇAMENTÁRIO**  
ORÇAMENTOS FISCAL E DA SEGURIDADE SOCIAL  
PERÍODO DE REFERÊNCIA : 5º Bimestre / 2023

Continuação (3/3)

LRF, Art 52, inciso I, Alíneas "a" e "b" do inciso II e §1º - Anexo 1

R\$1,00

DESPESAS	DOTAÇÃO INICIAL (d)	DOTAÇÃO ATUALIZADA (e)	DESPESAS EMPENHADAS		SALDO (g) = (e - f)	DESPESAS LIQUIDADAS		SALDO i = (e - h)	DESPESAS PAGAS ATÉ O BIM (j)
			No Bimestre	Até 10/2023 (f)		No Bimestre	Até 10/2023 (h)		
<b>DESPESAS (EXCETO INTRA-ORÇAMENTÁRIAS)</b>	346.622.389,0	438.200.454,6	45.175.379,2	387.676.087,5	50.524.367,1	63.286.065,4	296.698.975,1	141.501.479,5	294.281.431,2
<b>DESPESAS CORRENTES</b>	328.172.836,9	399.165.809,8	39.468.195,1	359.157.363,1	40.008.446,7	57.199.152,8	284.016.306,3	115.149.503,5	282.596.862,5
PESSOAL E ENCARGOS SOCIAIS	142.391.803,8	164.139.027,2	7.440.926,2	156.489.276,7	7.649.750,5	27.876.583,4	138.791.783,3	25.347.243,9	138.484.558,0
JUROS E ENCARGOS DA DÍVIDA	330.263,5	570.263,5	45.000,0	549.546,5	20.717,0	88.021,9	439.000,5	131.263,0	439.000,5
OUTRAS DESPESAS CORRENTES	185.450.769,6	234.456.519,1	31.982.268,9	202.118.539,9	32.337.979,2	29.234.547,5	144.785.522,5	89.670.996,6	143.673.304,0
<b>DESPESAS DE CAPITAL</b>	16.264.144,9	40.363.162,3	5.707.184,1	28.518.724,4	11.844.437,9	6.086.912,6	12.682.668,8	27.680.493,5	11.684.568,7
INVESTIMENTOS	11.496.578,6	31.977.798,9	1.272.184,1	20.830.654,5	11.147.144,4	1.260.655,0	5.435.022,8	26.542.776,1	4.436.922,7
INVERSÕES FINANCEIRAS	0,0	4.730.000,0	4.140.000,0	4.140.000,0	590.000,0	4.140.000,0	4.140.000,0	590.000,0	4.140.000,0
AMORTIZAÇÃO DA DÍVIDA	4.767.566,3	3.655.363,5	295.000,0	3.548.069,9	107.293,6	686.257,6	3.107.646,0	547.717,5	3.107.646,0
<b>RESERVA DE CONTINGÊNCIA</b>	2.185.407,2	-1.328.517,5	0,0	0,0	-1.328.517,5	0,0	0,0	-1.328.517,5	0,0
<b>DESPESAS(INTRA-ORÇAMENTÁRIAS) (IX)</b>	33.977.611,0	35.882.292,1	1.963.561,0	35.371.246,3	511.045,8	4.682.923,0	28.396.591,0	7.485.701,1	28.365.475,3
<b>SUBTOTAL DAS DESPESAS (X)=(VIII+IX)</b>	380.600.000,0	474.082.746,7	47.138.940,2	423.047.333,8	51.035.412,9	67.968.988,4	325.095.566,1	148.987.180,6	322.646.906,5
AMORTIZAÇÃO DA DÍVIDA / REFINANC. (XI)	0,0	0,0	0,0	0,0	0,0	0,0	0,0	0,0	0,0
Amortização da Dívida Interna	0,0	0,0	0,0	0,0	0,0	0,0	0,0	0,0	0,0
Dívida Mobiliária	0,0	0,0	0,0	0,0	0,0	0,0	0,0	0,0	0,0
Outras Dívidas	0,0	0,0	0,0	0,0	0,0	0,0	0,0	0,0	0,0
Amortização da Dívida Externa	0,0	0,0	0,0	0,0	0,0	0,0	0,0	0,0	0,0
Dívida Mobiliária	0,0	0,0	0,0	0,0	0,0	0,0	0,0	0,0	0,0
Outras Dívidas	0,0	0,0	0,0	0,0	0,0	0,0	0,0	0,0	0,0
<b>SUBTOTAL COM REFINANCIAMENTO (XII)=(X+XI)</b>	380.600.000,0	474.082.746,7	47.138.940,2	423.047.333,8	51.035.412,9	67.968.988,4	325.095.566,1	148.987.180,6	322.646.906,5
<b>SUPERAVIT (XIII)</b>					0,0			36.577.681,8	39.026.341,4
<b>TOTAL (XIV)=(XII+XIII)</b>	380.600.000,0	474.082.746,7	47.138.940,2	423.047.333,8		67.968.988,4	361.673.247,9		361.673.247,9
<b>RESERVA DO RPPS</b>	3.000.000,0	3.000.000,0	0,0	0,0	3.000.000,0	0,0	0,0	3.000.000,0	0,0

DESPESAS INTRA-ORÇAMENTÁRIAS	DOTAÇÃO INICIAL (d)	DOTAÇÃO ATUALIZADA (e)	DESPESAS EMPENHADAS		SALDO (g) = (e - f)	DESPESAS LIQUIDADAS		SALDO (i) = (e - h)	DESPESAS PAGAS ATÉ O BIM (j)
			No Bimestre	Até 10/2023 (f)		No Bimestre	Até 10/2023 (h)		
<b>DESPESAS CORRENTES</b>	7.311.100,0	8.547.683,7	175.608,7	8.067.294,0	480.389,7	1.160.571,6	6.194.079,8	2.353.603,9	6.162.964,1
PESSOAL E ENCARGOS SOCIAIS	7.310.100,0	8.546.683,7	175.608,7	8.067.294,0	479.389,7	1.160.571,6	6.194.079,8	2.352.603,9	6.162.964,1
JUROS E ENCARGOS DA DÍVIDA	1.000,0	1.000,0	0,0	0,0	1.000,0	0,0	0,0	1.000,0	0,0
OUTRAS DESPESAS CORRENTES	0,0	0,0	0,0	0,0	0,0	0,0	0,0	0,0	0,0
<b>DESPESAS DE CAPITAL</b>	26.666.511,0	27.334.608,4	1.787.952,3	27.303.952,3	30.656,1	3.522.351,4	22.202.511,2	5.132.097,2	22.202.511,2
INVESTIMENTOS	0,0	0,0	0,0	0,0	0,0	0,0	0,0	0,0	0,0
INVERSÕES FINANCEIRAS	0,0	0,0	0,0	0,0	0,0	0,0	0,0	0,0	0,0
AMORTIZAÇÃO DA DÍVIDA	26.666.511,0	27.334.608,4	1.787.952,3	27.303.952,3	30.656,1	3.522.351,4	22.202.511,2	5.132.097,2	22.202.511,2
<b>TOTAL</b>	33.977.611,0	35.882.292,1	1.963.561,0	35.371.246,3	511.045,8	4.682.923,0	28.396.591,0	7.485.701,1	28.365.475,3


Fonte : Departamento de Contabilidade

CHEFE DO PODER EXECUTIVO: RAFAEL MUZZI DE MIRANDA  
RESPONSÁVEL PELA CONTABILIDADE: VANDERSON BATISTA DE SOUZA

SIGFIS - Versão 2023

Data de Emissão: 28/11/2023 19:44h

Anexo 1 do RREO

  
Luiza Vieira de Faria  
Controladora Geral de Município  
Cachoeiras de Macacu - RJ

  
Rafael Muzzi de Miranda  
PREFEITO MUNICIPAL  
CACHOEIRAS DE MACACU - RJ

  
Vanderson Batista de Souza  
CONTADOR - CRC/RJ 104956/O-8  
CPF: 099.960.247-09 MAT.: 16012

MUNICÍPIO DE CACHOEIRAS DE MACACU  
RELATÓRIO RESUMIDO DA EXECUÇÃO ORÇAMENTÁRIA  
**DEMONSTRATIVO DA EXECUÇÃO DAS DESPESAS POR FUNÇÃO / SUBFUNÇÃO**  
ORÇAMENTOS FISCAL E DA SEGURIDADE SOCIAL  
PERÍODO DE REFERÊNCIA : 5º Bimestre / 2023

RREO - Anexo 2 (LRF, Art. 52, Inciso II, alínea "c")

R\$1,00


FUNÇÃO / SUBFUNÇÃO	DOTAÇÃO INICIAL	DOTAÇÃO ATUALIZADA (a)	DESPESAS EMPENHADAS			SALDO (c) = (a-b)	DESPESAS LIQUIDADAS			SALDO (e) = (a-d)
			No Bimestre	Até 10/2023 (b)	% (b/total b)		No Bimestre	Até 10/2023 (d)	% (d/total d)	
<b>DESPESAS (EXCETO INTRA-ORÇAMENTÁRIAS) (I)</b>	349.622.389,0	441.200.454,6	45.175.379,2	387.676.087,5	91,6	53.524.367,1	63.286.065,3	296.698.975,1	91,3	144.501.479,5
<b>Legislativa</b>	<b>11.654.877,8</b>	<b>11.713.261,7</b>	<b>1.748.394,8</b>	<b>10.266.171,7</b>	<b>2,4</b>	<b>1.447.090,0</b>	<b>1.876.752,0</b>	<b>10.037.800,6</b>	<b>3,1</b>	<b>1.675.461,2</b>
Ação Legislativa	9.082.000,0	9.246.383,9	1.748.394,8	7.803.578,0	1,8	1.442.805,9	1.835.036,2	7.575.206,8	2,3	1.671.177,1
Defesa Civil	2.572.877,8	2.466.877,8	0,0	2.462.593,7	0,6	4.284,1	41.715,9	2.462.593,7	0,8	4.284,1
<b>Judiciária</b>	<b>80.000,0</b>	<b>140.000,0</b>	<b>29.284,3</b>	<b>108.081,2</b>	<b>0,0</b>	<b>31.918,8</b>	<b>26.676,1</b>	<b>94.856,5</b>	<b>0,0</b>	<b>45.143,5</b>
Ação Judiciária	80.000,0	140.000,0	29.284,3	108.081,2	0,0	31.918,8	26.676,1	94.856,5	0,0	45.143,5
<b>Administração</b>	<b>58.669.249,7</b>	<b>69.108.980,1</b>	<b>3.191.932,4</b>	<b>63.111.690,2</b>	<b>14,9</b>	<b>5.997.289,9</b>	<b>9.538.517,8</b>	<b>44.561.663,5</b>	<b>13,7</b>	<b>24.547.316,6</b>
Planejamento e Orçamento	111.000,0	271.000,0	0,0	253.920,0	0,1	17.080,0	43.820,0	166.280,0	0,1	104.720,0
Administração Geral	55.418.249,7	66.828.382,5	3.191.932,4	61.157.947,7	14,5	5.670.434,7	9.202.807,4	43.224.786,0	13,3	23.603.596,5
Controle Interno	648.000,0	693.000,0	0,0	688.002,5	0,2	4.997,6	123.720,4	667.337,5	0,2	25.662,5
Tecnologia da Informação	1.123.000,0	1.123.000,0	0,0	994.320,0	0,2	128.680,0	165.720,0	490.660,0	0,2	632.340,0
Administração de Receitas	1.369.000,0	193.597,6	0,0	17.500,0	0,0	176.097,6	2.450,0	12.600,0	0,0	180.997,6
<b>Segurança Pública</b>	<b>715.100,0</b>	<b>2.819.463,0</b>	<b>91.518,5</b>	<b>2.046.224,7</b>	<b>0,5</b>	<b>773.238,4</b>	<b>48.833,6</b>	<b>937.509,9</b>	<b>0,3</b>	<b>1.881.953,1</b>
Administração Geral	165.000,0	1.250.982,0	0,0	995.651,7	0,2	255.330,3	15.168,0	549.651,7	0,2	701.330,3
Defesa Civil	550.100,0	1.568.481,0	91.518,5	1.050.573,0	0,2	517.908,1	33.665,6	387.858,2	0,1	1.180.622,8
<b>Assistência Social</b>	<b>7.186.083,6</b>	<b>7.820.582,1</b>	<b>919.594,1</b>	<b>4.712.641,1</b>	<b>1,1</b>	<b>3.107.941,0</b>	<b>643.674,9</b>	<b>2.679.986,4</b>	<b>0,8</b>	<b>5.140.595,8</b>
Administração Geral	5.127.483,6	5.797.282,1	738.132,4	3.946.073,7	0,9	1.851.208,5	478.714,0	2.101.036,0	0,6	3.696.246,1
Assistência ao Idoso	1.097.000,0	1.547.151,9	159.461,9	513.720,8	0,1	1.033.431,1	139.538,8	388.348,5	0,1	1.158.803,4
Assistência à Criança e ao Adolescente	596.600,0	241.448,1	18.999,9	98.292,4	0,0	143.155,7	17.715,1	60.977,4	0,0	180.470,7
Assistência Comunitária	365.000,0	234.700,0	3.000,0	154.554,2	0,0	80.145,8	7.707,0	129.624,4	0,0	105.075,6
<b>Previdência Social</b>	<b>33.751.500,0</b>	<b>42.751.500,0</b>	<b>2.951.496,9</b>	<b>40.492.564,3</b>	<b>9,6</b>	<b>2.258.935,7</b>	<b>7.919.043,9</b>	<b>37.160.541,0</b>	<b>11,4</b>	<b>5.590.959,0</b>
Previdência do Regime Estatutário	33.751.500,0	42.751.500,0	2.951.496,9	40.492.564,3	9,6	2.258.935,7	7.919.043,9	37.160.541,0	11,4	5.590.959,0
<b>Saúde</b>	<b>103.077.105,2</b>	<b>132.242.105,2</b>	<b>17.634.854,4</b>	<b>113.528.542,1</b>	<b>26,8</b>	<b>18.713.563,1</b>	<b>17.493.570,3</b>	<b>99.362.522,9</b>	<b>30,6</b>	<b>32.879.582,2</b>
Administração Geral	34.743.270,0	46.147.971,0	2.897.132,9	42.574.248,5	10,1	3.573.722,5	6.488.938,5	37.976.149,6	11,7	8.171.821,4
Atenção Básica	981.700,0	341.497,0	0,0	341.495,6	0,1	1,4	0,0	338.419,6	0,1	3.077,4
Assistência Hospitalar e Ambulatorial	66.597.135,2	85.445.977,2	14.737.721,5	70.306.139,9	16,6	15.139.837,3	10.992.898,5	60.755.333,7	18,7	24.690.643,4
Suporte Profilático e Terapêutico	475.000,0	254.840,0	0,0	254.838,8	0,1	1,2	11.733,4	240.800,7	0,1	14.039,3
Vigilância Sanitária	160.000,0	30.000,0	0,0	30.000,0	0,0	0,0	0,0	30.000,0	0,0	0,0
Vigilância Epidemiológica	120.000,0	21.820,0	0,0	21.819,3	0,0	0,7	0,0	21.819,3	0,0	0,7
<b>Trabalho</b>	<b>30.000,0</b>	<b>30.000,0</b>	<b>0,0</b>	<b>0,0</b>	<b>0,0</b>	<b>30.000,0</b>	<b>0,0</b>	<b>0,0</b>	<b>0,0</b>	<b>30.000,0</b>
Empregabilidade	20.000,0	20.000,0	0,0	0,0	0,0	20.000,0	0,0	0,0	0,0	20.000,0
Fomento ao Trabalho	10.000,0	10.000,0	0,0	0,0	0,0	10.000,0	0,0	0,0	0,0	10.000,0


CHEFE DO PODER EXECUTIVO: RAFAEL MUZZI DE MIRANDA  
RESPONSÁVEL PELA CONTABILIDADE: VANDERSON BATISTA DE SOUZA

SIGFIS - Versão 2023

Data de Emissão: 28/11/2023 19:44h

Anexo II do RREO

  
Luiza Vieira de Faria  
Controladora Geral do Município  
Cachoeiras de Macacu - RJ

  
Rafael Muzzi de Miranda  
PREFEITO MUNICIPAL  
CACHOEIRAS DE MACACU - RJ

  
Vanderson Batista de Souza  
CONTADOR - CRC/RJ 104956/O-8  
CPF: 099.960.247-09 MAT.: 16012



**MUNICÍPIO DE CACHOEIRAS DE MACACU**  
**RELATÓRIO RESUMIDO DA EXECUÇÃO ORÇAMENTÁRIA**  
**DEMONSTRATIVO DA EXECUÇÃO DAS DESPESAS POR FUNÇÃO / SUBFUNÇÃO**  
**ORÇAMENTOS FISCAL E DA SEGURIDADE SOCIAL**  
**PERÍODO DE REFERÊNCIA : 5º Bimestre / 2023**

RREO - Anexo 2 (LRF, Art. 52, Inciso II, alínea "c")

R\$1,00


FUNÇÃO / SUBFUNÇÃO	DOTAÇÃO INICIAL	DOTAÇÃO ATUALIZADA (a)	DESPESAS EMPENHADAS			SALDO (c) = (a-b)	DESPESAS LIQUIDADAS			SALDO (e) = (a-d)
			No Bimestre	Até 10/2023 (b)	% (b/total b)		No Bimestre	Até 10/2023 (d)	% (d/total d)	
<b>Educação</b>	<b>77.475.490,0</b>	<b>100.297.067,4</b>	<b>10.496.015,7</b>	<b>90.306.968,3</b>	<b>21,3</b>	<b>9.990.099,0</b>	<b>14.759.861,9</b>	<b>62.831.916,6</b>	<b>19,3</b>	<b>37.465.150,7</b>
Administração Geral	2.015.617,3	3.499.547,0	1.411.074,2	1.940.779,7	0,5	1.558.767,3	226.624,6	629.249,7	0,2	2.870.297,3
Ensino Fundamental	50.185.679,2	59.309.937,6	6.693.501,0	54.216.134,9	12,8	5.093.802,6	6.519.073,3	40.843.566,7	12,6	18.466.370,9
Ensino Médio	15.000,0	10.000,0	0,0	0,0	0,0	10.000,0	0,0	0,0	0,0	10.000,0
Ensino Superior	3.290.000,0	3.250.200,0	0,0	3.230.000,0	0,8	20.200,0	700.902,2	1.924.471,7	0,6	1.325.728,3
Educação Infantil	21.968.993,5	34.227.182,8	2.391.440,5	30.920.053,7	7,3	3.307.129,1	7.313.261,8	19.434.628,6	6,0	14.792.554,3
Educação de Jovens e Adultos	200,0	200,0	0,0	0,0	0,0	200,0	0,0	0,0	0,0	200,0
<b>Cultura</b>	<b>757.000,0</b>	<b>1.149.388,4</b>	<b>0,0</b>	<b>570,0</b>	<b>0,0</b>	<b>1.148.818,5</b>	<b>0,0</b>	<b>270,0</b>	<b>0,0</b>	<b>1.149.118,5</b>
Difusão Cultural	757.000,0	1.149.388,4	0,0	570,0	0,0	1.148.818,5	0,0	270,0	0,0	1.149.118,5
<b>Urbanismo</b>	<b>17.532.725,0</b>	<b>26.969.166,4</b>	<b>1.065.583,2</b>	<b>23.447.132,9</b>	<b>5,5</b>	<b>3.522.033,5</b>	<b>1.307.218,6</b>	<b>6.920.115,9</b>	<b>2,1</b>	<b>20.049.050,4</b>
Infra-estrutura Urbana	16.935.081,4	26.897.762,8	1.065.583,2	23.447.132,9	5,5	3.450.629,9	1.307.218,6	6.920.115,9	2,1	19.977.646,8
Serviços Urbanos	590.643,6	64.403,6	0,0	0,0	0,0	64.403,6	0,0	0,0	0,0	64.403,6
Lazer	7.000,0	7.000,0	0,0	0,0	0,0	7.000,0	0,0	0,0	0,0	7.000,0
<b>Habitação</b>	<b>617.000,0</b>	<b>600.000,0</b>	<b>10.450,0</b>	<b>359.988,0</b>	<b>0,1</b>	<b>240.012,0</b>	<b>63.170,0</b>	<b>248.008,0</b>	<b>0,1</b>	<b>351.992,0</b>
Habitação Urbana	617.000,0	600.000,0	10.450,0	359.988,0	0,1	240.012,0	63.170,0	248.008,0	0,1	351.992,0
<b>Saneamento</b>	<b>18.456.451,1</b>	<b>23.256.367,0</b>	<b>2.185.646,3</b>	<b>21.024.018,6</b>	<b>5,0</b>	<b>2.232.348,5</b>	<b>3.553.066,9</b>	<b>16.830.174,3</b>	<b>5,2</b>	<b>6.426.192,7</b>
Administração Geral	2.786.418,0	3.953.024,2	725.206,9	3.336.734,2	0,8	616.290,0	636.170,2	2.839.053,7	0,9	1.113.970,5
Serviços Urbanos	11.861.500,0	14.580.790,0	616.759,4	13.713.744,1	3,2	867.045,9	2.205.547,4	10.429.157,7	3,2	4.151.632,3
Saneamento Básico Urbano	3.808.533,1	4.722.552,8	843.679,9	3.973.540,2	0,9	749.012,6	711.349,3	3.561.963,0	1,1	1.160.589,9
<b>Gestão Ambiental</b>	<b>1.116.000,0</b>	<b>1.678.000,0</b>	<b>203.815,4</b>	<b>1.174.926,1</b>	<b>0,3</b>	<b>503.073,9</b>	<b>126.450,5</b>	<b>614.143,0</b>	<b>0,2</b>	<b>1.063.857,0</b>
Administração Geral	426.000,0	1.186.000,0	203.815,4	1.092.467,1	0,3	93.532,9	124.950,5	531.684,0	0,2	654.316,0
Vigilância Epidemiológica	160.000,0	22.000,0	0,0	0,0	0,0	22.000,0	0,0	0,0	0,0	22.000,0
Preservação e Conservação Ambiental	530.000,0	470.000,0	0,0	82.459,0	0,0	387.541,0	1.500,0	82.459,0	0,0	387.541,0
<b>Ciência e Tecnologia</b>	<b>20.000,0</b>	<b>0,0</b>	<b>0,0</b>	<b>0,0</b>	<b>0,0</b>	<b>0,0</b>	<b>0,0</b>	<b>0,0</b>	<b>0,0</b>	<b>0,0</b>
Difusão do Conhec. Cientif./Tecn.	20.000,0	0,0	0,0	0,0	0,0	0,0	0,0	0,0	0,0	0,0
<b>Agricultura</b>	<b>1.573.100,0</b>	<b>1.420.100,0</b>	<b>34.359,7</b>	<b>1.154.524,5</b>	<b>0,3</b>	<b>265.575,5</b>	<b>476.776,2</b>	<b>1.049.370,7</b>	<b>0,3</b>	<b>370.729,3</b>
Administração Geral	1.207.500,0	1.187.500,0	17.479,7	1.137.644,5	0,3	49.855,5	476.776,2	1.049.370,7	0,3	138.129,3
Extensão Rural	20.500,0	20.500,0	0,0	0,0	0,0	20.500,0	0,0	0,0	0,0	20.500,0
Promoção da Produção Agropecuária	345.100,0	212.100,0	16.880,0	16.880,0	0,0	195.220,0	0,0	0,0	0,0	212.100,0
<b>Indústria</b>	<b>169.000,0</b>	<b>4.043.000,0</b>	<b>3.590.000,0</b>	<b>3.590.000,0</b>	<b>0,8</b>	<b>453.000,0</b>	<b>3.590.000,0</b>	<b>3.590.000,0</b>	<b>1,1</b>	<b>453.000,0</b>
Promoção Industrial	169.000,0	4.043.000,0	3.590.000,0	3.590.000,0	0,8	453.000,0	3.590.000,0	3.590.000,0	1,1	453.000,0
<b>Comércio e Serviços</b>	<b>1.874.000,0</b>	<b>1.141.000,0</b>	<b>600.000,0</b>	<b>600.000,0</b>	<b>0,1</b>	<b>541.000,0</b>	<b>0,0</b>	<b>0,0</b>	<b>0,0</b>	<b>1.141.000,0</b>
Promoção Comercial	219.000,0	19.000,0	0,0	0,0	0,0	19.000,0	0,0	0,0	0,0	19.000,0
Comercialização	7.000,0	7.000,0	0,0	0,0	0,0	7.000,0	0,0	0,0	0,0	7.000,0
Turismo	1.648.000,0	1.115.000,0	600.000,0	600.000,0	0,1	515.000,0	0,0	0,0	0,0	1.115.000,0
<b>Transporte</b>	<b>741.000,0</b>	<b>671.000,0</b>	<b>38.446,1</b>	<b>258.201,5</b>	<b>0,1</b>	<b>412.798,5</b>	<b>40.847,6</b>	<b>253.397,6</b>	<b>0,1</b>	<b>417.602,4</b>
Administração Geral	741.000,0	671.000,0	38.446,1	258.201,5	0,1	412.798,5	40.847,6	253.397,6	0,1	417.602,4


CHEFE DO PODER EXECUTIVO: RAFAEL MUZZI DE MIRANDA  
 RESPONSÁVEL PELA CONTABILIDADE: VANDERSON BATISTA DE SOUZA

SIGFIS - Versão 2023

Data de Emissão: 28/11/2023 19:44h

Anexo II do RREO

  
**Luiza Vieira de Faria**  
 Controladora Geral do Município  
 Cachoeiras de Macacu - RJ

  
**Rafael Muzzi de Miranda**  
 PREFEITO MUNICIPAL  
 CACHOEIRAS DE MACACU - RJ

  
**Vanderson Batista de Souza**  
 CONTADOR - CRC/RJ 104956/O-8  
 CPF: 099.960.247-09 MAT.: 16012

MUNICÍPIO DE CACHOEIRAS DE MACACU  
RELATÓRIO RESUMIDO DA EXECUÇÃO ORÇAMENTÁRIA  
**DEMONSTRATIVO DA EXECUÇÃO DAS DESPESAS POR FUNÇÃO / SUBFUNÇÃO**  
ORÇAMENTOS FISCAL E DA SEGURIDADE SOCIAL  
PERÍODO DE REFERÊNCIA : 5º Bimestre / 2023

RREO - Anexo 2 (LRF, Art. 52, Inciso II, alínea "c")

R\$1,00

FUNÇÃO / SUBFUNÇÃO	DOTAÇÃO INICIAL	DOTAÇÃO ATUALIZADA (a)	DESPESAS EMPENHADAS			SALDO (c) = (a-b)	DESPESAS LIQUIDADAS			SALDO (e) = (a-d)
			No Bimestre	Até 10/2023 (b)	% (b/total b)		No Bimestre	Até 10/2023 (d)	% (d/total d)	
<b>Desporto e Lazer</b>	<b>1.750.900,0</b>	<b>2.429.900,0</b>	<b>35.396,0</b>	<b>1.617.145,0</b>	<b>0,4</b>	<b>812.755,0</b>	<b>268.237,9</b>	<b>1.344.113,8</b>	<b>0,4</b>	<b>1.085.786,2</b>
Administração Geral	1.028.900,0	987.900,0	0,0	908.640,5	0,2	79.259,5	102.148,1	823.950,3	0,3	163.949,7
Desporto Comunitário	722.000,0	1.442.000,0	35.396,0	708.504,5	0,2	733.495,5	166.089,8	520.163,5	0,2	921.836,5
<b>Encargos especiais</b>	<b>8.269.399,4</b>	<b>9.932.090,8</b>	<b>348.591,5</b>	<b>9.876.697,4</b>	<b>2,3</b>	<b>55.393,3</b>	<b>1.553.367,1</b>	<b>8.182.584,4</b>	<b>2,5</b>	<b>1.749.506,4</b>
Serviço da Dívida Interna	5.047.629,8	4.115.427,0	340.000,0	4.097.616,5	1,0	17.810,5	774.279,5	3.546.646,5	1,1	568.780,5
Outros Encars Especiais	3.221.769,7	5.816.663,8	8.591,5	5.779.081,0	1,4	37.582,8	779.087,6	4.635.937,8	1,4	1.180.726,0
<b>Reserva de Contingência</b>	<b>4.106.407,2</b>	<b>987.482,4</b>	<b>0,0</b>	<b>0,0</b>	<b>0,0</b>	<b>987.482,4</b>	<b>0,0</b>	<b>0,0</b>	<b>0,0</b>	<b>987.482,4</b>
Reserva Orçamentária do Regime Próprio de Previdência	3.000.000,0	0,0	0,0	0,0	0,0	0,0	0,0	0,0	0,0	0,0
Reserva de Contingência	1.106.407,2	987.482,4	0,0	0,0	0,0	987.482,4	0,0	0,0	0,0	987.482,4
<b>DESPESAS (INTRA-ORÇAMENTÁRIAS) (II)</b>	<b>33.977.611,0</b>	<b>35.882.292,1</b>	<b>1.963.561,0</b>	<b>35.371.246,3</b>	<b>8,4</b>	<b>511.045,8</b>	<b>4.682.923,0</b>	<b>28.396.591,0</b>	<b>8,7</b>	<b>7.485.701,1</b>
<b>TOTAL (III) = (I + II)</b>	<b>383.600.000,0</b>	<b>477.082.746,7</b>	<b>47.138.940,2</b>	<b>423.047.333,8</b>	<b>100,00</b>	<b>54.035.412,9</b>	<b>67.968.988,3</b>	<b>325.095.566,1</b>	<b>100,00</b>	<b>151.987.180,6</b>

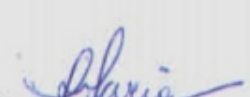
FUNÇÃO / SUBFUNÇÃO	DOTAÇÃO INICIAL	DOTAÇÃO ATUALIZADA (a)	DESPESAS EMPENHADAS			SALDO (c) = (a-b)	DESPESAS LIQUIDADAS			SALDO (e) = (a-d)
			No Bimestre	Até 10/2023 (b)	% (b/total b)		No Bimestre	Até 10/2023 (d)	% (d/total d)	
<b>DESPESAS (INTRA-ORÇAMENTÁRIAS)</b>	<b>33.977.611,0</b>	<b>35.882.292,1</b>	<b>1.963.561,0</b>	<b>35.371.246,3</b>	<b>8,4</b>	<b>511.045,8</b>	<b>4.682.923,0</b>	<b>28.396.591,0</b>	<b>8,7</b>	<b>7.485.701,1</b>
<b>Legislativa</b>	<b>230.000,0</b>	<b>184.540,9</b>	<b>40.108,7</b>	<b>143.353,1</b>	<b>0,0</b>	<b>41.187,8</b>	<b>40.108,7</b>	<b>143.353,1</b>	<b>0,0</b>	<b>41.187,8</b>
Ação Legislativa	230.000,0	184.540,9	40.108,7	143.353,1	0,0	41.187,8	40.108,7	143.353,1	0,0	41.187,8
<b>Administração</b>	<b>1.006.000,0</b>	<b>1.000.501,9</b>	<b>0,0</b>	<b>1.000.500,0</b>	<b>0,2</b>	<b>1,9</b>	<b>127.972,6</b>	<b>953.574,1</b>	<b>0,3</b>	<b>46.927,8</b>
Administração Geral	1.006.000,0	1.000.501,9	0,0	1.000.500,0	0,2	1,9	127.972,6	953.574,1	0,3	46.927,8
<b>Segurança Pública</b>	<b>42.900,0</b>	<b>42.900,0</b>	<b>0,0</b>	<b>42.900,0</b>	<b>0,0</b>	<b>0,0</b>	<b>0,0</b>	<b>42.900,0</b>	<b>0,0</b>	<b>0,0</b>
Defesa Civil	42.900,0	42.900,0	0,0	42.900,0	0,0	0,0	0,0	42.900,0	0,0	0,0
<b>Previdência Social</b>	<b>50.000,0</b>	<b>50.000,0</b>	<b>0,0</b>	<b>0,0</b>	<b>0,0</b>	<b>50.000,0</b>	<b>0,0</b>	<b>0,0</b>	<b>0,0</b>	<b>50.000,0</b>
Previdência do Regime Estatutário	50.000,0	50.000,0	0,0	0,0	0,0	50.000,0	0,0	0,0	0,0	50.000,0
<b>Saúde</b>	<b>823.000,0</b>	<b>520.000,0</b>	<b>20.000,0</b>	<b>520.000,0</b>	<b>0,1</b>	<b>0,0</b>	<b>55.596,8</b>	<b>365.551,7</b>	<b>0,1</b>	<b>154.448,3</b>
Administração Geral	823.000,0	520.000,0	20.000,0	520.000,0	0,1	0,0	55.596,8	365.551,7	0,1	154.448,3
<b>Educação</b>	<b>5.109.000,0</b>	<b>6.699.541,0</b>	<b>115.500,0</b>	<b>6.311.541,0</b>	<b>1,5</b>	<b>388.000,0</b>	<b>936.893,5</b>	<b>4.639.700,9</b>	<b>1,4</b>	<b>2.059.840,1</b>
Administração Geral	147.000,0	20.000,0	0,0	0,0	0,0	20.000,0	0,0	0,0	0,0	20.000,0
Ensino Fundamental	3.000.000,0	4.417.541,0	115.500,0	4.349.541,0	1,0	68.000,0	192.424,8	3.108.038,6	1,0	1.309.502,4
Educação Infantil	1.962.000,0	2.262.000,0	0,0	1.962.000,0	0,5	300.000,0	744.468,7	1.531.662,4	0,5	730.337,6
<b>Saneamento</b>	<b>200,0</b>	<b>200,0</b>	<b>0,0</b>	<b>0,0</b>	<b>0,0</b>	<b>200,0</b>	<b>0,0</b>	<b>0,0</b>	<b>0,0</b>	<b>200,0</b>
Administração Geral	100,0	100,0	0,0	0,0	0,0	100,0	0,0	0,0	0,0	100,0
Serviços Urbanos	100,0	100,0	0,0	0,0	0,0	100,0	0,0	0,0	0,0	100,0
<b>Desporto e Lazer</b>	<b>49.000,0</b>	<b>49.000,0</b>	<b>0,0</b>	<b>49.000,0</b>	<b>0,0</b>	<b>0,0</b>	<b>0,0</b>	<b>49.000,0</b>	<b>0,0</b>	<b>0,0</b>
Administração Geral	49.000,0	49.000,0	0,0	49.000,0	0,0	0,0	0,0	49.000,0	0,0	0,0
<b>Encargos especiais</b>	<b>26.667.511,0</b>	<b>27.335.608,4</b>	<b>1.787.952,3</b>	<b>27.303.952,3</b>	<b>6,5</b>	<b>31.656,1</b>	<b>3.522.351,4</b>	<b>22.202.511,2</b>	<b>6,8</b>	<b>5.133.097,1</b>
Serviço da Dívida Interna	26.667.511,0	27.335.608,4	1.787.952,3	27.303.952,3	6,5	31.656,1	3.522.351,4	22.202.511,2	6,8	5.133.097,1


CHEFE DO PODER EXECUTIVO: RAFAEL MUZZI DE MIRANDA  
RESPONSÁVEL PELA CONTABILIDADE: VANDERSON BATISTA DE SOUZA

SIGFIS - Versão 2023

Data de Emissão: 28/11/2023 19:44h

Anexo II do RREO

  
Luiza Vieira de Faria  
Controladora Geral do Município  
Cachoeiras de Macacu - RJ

  
Rafael Muzzi de Miranda  
PREFEITO MUNICIPAL  
CACHOEIRAS DE MACACU - RJ

  
Vanderson Batista de Souza  
CONTADOR - CRC/RJ 104956/O-8  
CPF: 099.960.247-09 MAT.: 16012

MUNICÍPIO DE CACHOEIRAS DE MACACU  
RELATÓRIO RESUMIDO DA EXECUÇÃO ORÇAMENTÁRIA  
DEMONSTRATIVO DA RECEITA CORRENTE LÍQUIDA  
ORÇAMENTOS FISCAL E DA SEGURIDADE SOCIAL  
PERÍODO DE REFERÊNCIA : 5º Bimestre / 2023

LRF, art 53, inciso I - Anexo 3

R\$1,00

ESPECIFICAÇÃO	EVOLUÇÃO DA RECEITA REALIZADA NOS ÚLTIMOS 12 MESES												TOTAL ULT - 12 M.	PREVISÃO ATUALIZADA
	NOV/2022	DEZ/2022	JAN/2023	FEV/2023	MAR/2023	ABR/2023	MAI/2023	JUN/2023	JUL/2023	AGO/2023	SET/2023	OUT/2023		
<b>RECEITAS CORRENTES (I)</b>	34.094.001,2	41.422.133,0	36.056.628,2	33.087.168,3	33.476.153,6	35.902.835,5	34.164.134,2	34.432.090,1	22.808.311,9	32.784.750,1	47.479.241,5	34.848.542,1	420.555.989,7	411.249.519,3
Impostos, Taxas e Contribuições de Melhoria	2.990.233,6	4.111.893,7	2.304.343,8	1.897.245,9	3.091.072,1	5.078.782,7	3.524.202,8	3.391.231,9	2.925.110,5	3.001.727,1	2.884.417,7	2.838.447,1	38.038.708,9	23.798.000,0
Imposto s/ a Prop. Predial/Territorial Urbana (IPTU)	165.036,7	215.194,8	724.585,6	187.270,4	299.971,5	1.237.614,6	1.199.168,1	510.559,2	393.107,1	334.648,0	252.655,9	250.284,1	5.770.096,0	5.858.000,0
Imposto s/ Serviços de Qualquer Natureza (ISS)	1.705.154,8	1.517.885,9	711.761,7	674.213,9	1.006.427,9	1.103.172,7	878.621,0	1.161.030,0	1.022.122,5	952.597,6	1.008.025,0	1.134.341,4	12.875.354,4	7.799.000,0
Imposto s/ Transmissão de Bens Imóveis	98.905,0	151.720,7	53.520,0	113.527,3	180.824,2	153.052,9	190.601,2	125.116,0	267.562,0	179.121,4	120.767,3	87.879,5	1.722.597,5	1.277.000,0
Imposto s/ a Renda e Proventos de Qualquer Natureza	723.003,7	1.940.522,8	509.256,0	591.263,5	1.204.753,7	2.152.873,4	915.042,3	1.215.247,6	912.264,7	1.197.367,3	1.185.872,6	1.025.670,5	13.573.138,1	5.305.000,0
Outros Impostos, Taxas e Contribuições de Melhoria	298.133,4	286.569,5	305.220,5	330.970,8	399.094,8	432.069,1	340.770,2	379.279,1	330.054,2	337.992,8	317.096,9	340.271,6	4.097.522,9	3.559.000,0
RECEITA DE CONTRIBUIÇÕES	931.728,0	1.491.192,8	1.513.046,9	1.043.690,2	1.099.414,2	1.053.583,5	1.045.588,5	1.095.860,9	835.641,3	1.285.910,5	1.377.542,8	1.055.485,8	13.828.685,4	11.720.000,0
RECEITA PATRIMONIAL	1.463.308,1	1.603.668,1	1.416.915,2	1.188.651,7	1.469.618,1	1.288.355,9	1.517.228,5	1.504.361,4	1.378.257,3	1.372.231,9	1.177.934,5	1.177.016,5	16.557.547,2	3.217.000,0
Rendimentos de Aplicação Financeira	1.462.241,2	1.602.601,2	1.415.848,3	1.187.584,8	1.468.551,2	1.287.289,0	1.516.161,6	1.503.294,5	1.375.430,4	1.371.165,0	1.173.347,6	1.174.189,6	16.537.704,4	3.017.000,0
Outras Receitas Patrimoniais	1.066,9	1.066,9	1.066,9	1.066,9	1.066,9	1.066,9	1.066,9	1.066,9	2.826,9	1.066,9	4.586,9	2.826,9	19.842,8	200.000,0
Receita Agropecuária	0,0	0,0	0,0	0,0	0,0	0,0	0,0	0,0	0,0	0,0	0,0	0,0	0,0	0,0
Receita Industrial	0,0	0,0	0,0	0,0	0,0	0,0	0,0	0,0	0,0	0,0	0,0	0,0	0,0	0,0
Receita de Serviços	416.060,9	461.947,5	437.193,1	419.272,3	445.485,6	465.261,2	501.731,9	528.407,4	538.025,2	535.373,5	475.749,8	502.072,8	5.726.581,2	4.617.000,0
TRANSFERÊNCIAS CORRENTES	28.202.410,0	33.711.744,4	30.334.492,4	28.500.541,9	27.310.991,2	27.972.750,7	27.495.677,1	27.864.809,1	17.058.407,4	26.497.271,1	41.512.889,4	29.239.800,7	345.701.785,4	365.897.519,3
Cota-Parte do FPM	3.914.411,5	6.082.210,5	3.953.713,0	5.261.526,5	3.218.717,1	3.679.998,2	4.090.908,7	3.820.878,1	4.760.656,7	3.264.921,2	3.328.256,3	3.091.159,9	48.467.357,7	57.140.000,0
Cota-Parte do ICMS	4.417.812,3	3.953.849,9	4.425.858,9	3.715.295,6	4.001.975,5	3.795.808,1	4.550.942,2	4.139.597,2	4.122.079,0	4.723.207,3	4.618.989,0	4.784.389,7	51.249.804,7	60.877.500,0
Cota-Parte do IPVA	180.698,3	197.070,0	1.440.653,6	1.286.045,2	937.190,9	774.857,0	426.329,0	242.551,2	308.653,6	274.898,5	239.702,1	236.124,5	6.544.773,9	10.207.500,0
Cota-Parte do ITR	4.136,0	3.416,3	4.292,0	1.846,3	1.171,2	667,3	2.155,5	3.789,7	2.043,2	2.252,7	10.961,2	58.240,8	94.972,2	25.000,0
Transferências da LC 87/1996	0,0	0,0	0,0	0,0	0,0	0,0	0,0	0,0	0,0	0,0	0,0	0,0	0,0	0,0
Transferências da LC 61/1989	81.097,4	104.760,4	114.498,8	91.797,5	91.578,4	108.342,2	99.823,7	112.338,7	115.618,6	97.364,6	102.778,9	148.228,9	1.268.228,1	1.721.250,0
Transferências do FUNDEB	2.677.127,4	2.490.702,0	3.527.766,0	3.109.429,3	2.945.933,6	5.091.197,6	3.375.263,3	3.118.498,4	3.034.004,9	3.397.551,9	3.147.509,9	3.416.626,6	39.331.610,9	40.360.000,0
Outras Transferências Correntes	16.927.127,1	20.879.735,3	16.867.710,1	15.034.601,5	16.114.424,5	14.521.880,3	14.950.254,7	16.427.155,8	4.715.351,4	14.737.074,9	30.064.692,0	17.505.030,3	198.745.037,9	195.566.269,3
OUTRAS RECEITAS CORRENTES	90.260,6	41.686,5	50.636,7	37.766,4	59.572,4	44.101,7	79.705,4	47.419,3	72.870,2	92.236,0	50.707,3	35.719,3	702.681,8	2.000.000,0
DEDUÇÕES (II)	2.323.171,5	2.944.477,0	2.682.425,2	2.792.685,1	2.454.032,3	2.445.325,7	2.605.678,1	2.471.516,8	2.216.286,3	2.416.203,7	2.218.587,3	2.421.488,2	29.991.877,2	36.105.750,0
Contrib. p/ o Plano de Seg. Soc. Serv.	577.565,1	1.158.328,9	586.306,2	640.428,3	695.668,3	693.504,2	661.878,7	676.874,8	660.347,9	675.165,0	606.351,1	704.094,3	8.336.512,8	8.800.000,0
Compensação Financ. entre Reg. Previd.	0,0	0,0	29.620,4	7.405,1	7.844,2	7.133,3	7.426,0	7.426,0	0,0	0,0	0,0	0,0	66.855,0	1.802.500,0
Rendimentos de Aplicações de Recursos Previdenciários	25.975,3	96.459,8	78.695,3	73.549,5	100.393,2	72.753,7	102.341,6	123.385,0	86.563,0	68.509,9	49.233,9	53.765,2	931.625,4	199.000,0
Dedução de Receita p/ Formação do FUNDEB	1.719.631,1	1.689.688,3	1.987.803,3	2.071.302,2	1.650.126,6	1.671.934,5	1.834.031,8	1.663.831,0	1.469.375,4	1.672.528,8	1.563.002,3	1.663.628,7	20.656.884,0	25.304.250,0
<b>RECEITA CORRENTE LÍQUIDA (III)</b>	31.770.829,7	38.477.656,0	33.374.203,0	30.294.483,2	31.022.121,3	33.457.509,8	31.558.456,1	31.960.573,3	20.592.025,6	30.368.546,4	45.260.654,2	32.427.053,9	390.564.112,5	375.143.769,3
(-) Transf. obrig. União relat. emendas individuais (art.166-A, § 1º, da CF)(IV)	0,0	0,0	0,0	0,0	0,0	0,0	0,0	300.000,0	717.378,0	0,0	3.182.611,0	0,0	4.199.989,0	0,0
<b>RCL AJUSTADA P/ CALC. LIM. ENDIV. (V)=(III-IV)</b>	31.770.829,7	38.477.656,0	33.374.203,0	30.294.483,2	31.022.121,3	33.457.509,8	31.558.456,1	31.660.573,3	19.874.647,6	30.368.546,4	42.078.043,2	32.427.053,9	386.364.123,5	375.143.769,3
(-) Transf. Obrig. União relativas a emendas de bancada (art. 166, § 16, da CF) e ao vencimento dos agentes comunitários de saúde e de combate às endemias.	0,0	0,0	0,0	0,0	0,0	0,0	0,0	0,0	0,0	0,0	0,0	0,0	0,0	0,0
<b>RCL AJUST. P/ CALC. LIM. DESP. PESSOAL (VII)=(V-VI)</b>	31.770.829,7	38.477.656,0	33.374.203,0	30.294.483,2	31.022.121,3	33.457.509,8	31.558.456,1	31.660.573,3	19.874.647,6	30.368.546,4	42.078.043,2	32.427.053,9	386.364.123,5	375.143.769,3

Fonte : Departamento de Contabilidade

Nota : Receita Corrente Líquida em reais e sem arredondamento :


RCL dos últimos 12 meses R\$ 390.564.112,50


CHEFE DO PODER EXECUTIVO: RAFAEL MUZZI DE MIRANDA  
RESPONSÁVEL PELA CONTABILIDADE: VANDERSON BATISTA DE SOUZA

SIGFIS - Versão 2023

Data de Emissão: 28/11/2023 19:44h

Anexo 3 do RREO

  
Luiza Vieira de Faria  
Controladora Geral do Município  
Cachoeiras de Macacu - RJ

  
Rafael Muzzi de Miranda  
PREFEITO MUNICIPAL  
CACHOEIRAS DE MACACU - RJ

  
Vanderson Batista de Souza  
CONTADOR - CRC/RJ 104956/O-8  
CPF: 099.960.247-09 MAT.: 16012



MUNICÍPIO DE CACHOEIRAS DE MACACU  
RELATÓRIO RESUMIDO DA EXECUÇÃO ORÇAMENTÁRIA  
**DEMONSTRATIVO DAS RECEITAS E DESPESAS PREVIDENCIÁRIAS DO REGIME PRÓPRIO DOS SERVIDORES PÚBLICOS**  
ORÇAMENTO DA SEGURIDADE SOCIAL  
PERÍODO DE REFERÊNCIA : 5º Bimestre / 2023

LRF, art 53, inciso II - Anexo 4

R\$ 1,00

<b>REGIME PRÓPRIO DE PREVIDÊNCIA DOS SERVIDORES - RPPS</b>				
<b>FUNDO EM CAPITALIZAÇÃO (PLANO PREVIDENCIÁRIO)</b>				
RECEITAS PREVIDENCIÁRIAS - RPPS (FUNDO EM CAPITALIZAÇÃO)	PREVISÃO ATUALIZADA	RECEITAS REALIZADAS Até 5º Bim/2023		
RECEITAS CORRENTES (I)	42.801.500,0	37.414.049,9		
Receitas de Contribuições dos Segurados	8.800.000,0	7.746.291,2		
Civil	8.800.000,0	7.746.291,2		
Ativo	8.614.000,0	7.641.497,0		
Inativo	186.000,0	104.794,2		
Pensionista	0,0	0,0		
Militar	0,0	0,0		
Ativo	0,0	0,0		
Inativo	0,0	0,0		
Pensionista	0,0	0,0		
Receitas de Contribuições Patronais	29.500.000,0	27.355.929,6		
Civil	29.500.000,0	27.355.929,6		
Ativo	29.500.000,0	27.355.929,6		
Inativo	0,0	0,0		
Pensionista	0,0	0,0		
Militar	0,0	0,0		
Ativo	0,0	0,0		
Inativo	0,0	0,0		
Pensionista	0,0	0,0		
Receita Patrimonial	199.000,0	809.190,3		
Receitas Imobiliárias	0,0	0,0		
Receitas de Valores Mobiliários	199.000,0	809.190,3		
Outras Receitas Patrimoniais	0,0	0,0		
Receita de Serviços	0,0	0,0		
Outras Receitas Correntes	4.302.500,0	1.502.638,8		
Compensação Previdenciária do RGPS para o RPPS	1.802.500,0	66.855,0		
Aportes Periódicos para Amortização do Déficit Atuarial do RPPS (II)	0,0	0,0		
Demais Receitas Correntes	2.500.000,0	1.435.783,8		
RECEITAS DE CAPITAL (III)	0,0	0,0		
Alienação de Bens, Direitos e Ativos	0,0	0,0		
Amortização de Empréstimos	0,0	0,0		
Outras Receitas de Capital	0,0	0,0		
<b>TOTAL DAS RECEITAS FUNDO DE CAPITALIZAÇÃO - RPPS (IV) = (I + III - II)</b>	<b>42.801.500,0</b>	<b>37.414.049,9</b>		
DESPESAS PREVIDENCIÁRIAS - RPPS (FUNDO EM CAPITALIZAÇÃO)	DOTAÇÃO ATUALIZADA	DESPESAS EMPENHADAS Até 5º Bim/2023	DESPESAS LIQUIDADAS Até 5º Bim/2023	DESPESAS PAGAS Até 5º Bim/2023
Benefícios - Civil	37.153.500,0	36.584.354,6	34.573.492,2	34.523.278,3
Aposentadorias	31.274.354,6	31.274.354,6	30.212.199,5	30.168.666,0
Pensões	5.879.145,4	5.310.000,0	4.361.292,7	4.354.612,3
Outros Benefícios Previdenciários	0,0	0,0	0,0	0,0
Outras Despesas Previdenciárias	0,0	0,0	0,0	0,0
Compensação Previdenciária do RPPS para o RGPS	0,0	0,0	0,0	0,0
Demais despesas Previdenciárias	0,0	0,0	0,0	0,0
<b>TOTAL DAS DESPESAS FUNDO EM CAPITALIZAÇÃO RPPS (V)</b>	<b>37.153.500,0</b>	<b>36.584.354,6</b>	<b>34.573.492,2</b>	<b>34.523.278,3</b>
<b>RESULTADO FUNDO EM CAPITALIZAÇÃO (VI) = (IV - V)</b>	<b>5.648.000,0</b>	<b>829.695,3</b>	<b>2.840.557,7</b>	<b>2.890.771,6</b>
RECURSOS RPPS ARRECADADOS EM EXERCÍCIOS ANTERIORES		PREVISÃO ORÇAMENTÁRIA		
VALOR		0,0		
RESERVA ORÇAMENTÁRIA DO RPPS		PREVISÃO ORÇAMENTÁRIA		
VALOR		3.000.000,0		
APORTES DE RECURSOS PARA O FUNDO EM CAPITALIZAÇÃO DO RPPS		APORTES REALIZADAS		
Plano de Amortização - Contribuição Patronal Suplementar		0,0		
Plano de Amortização - Aporte Periódico de Valores Predefinidos		0,0		
Outros Aportes RPPS		0,0		
Recursos para Cobertura de Déficit Financeiro		0,0		
BENS E DIREITOS DO RPPS (FUNDO EM CAPITALIZAÇÃO)		PERÍODO DE REFERÊNCIA Até 5º Bim/2023		
Caixa e Equivalentes de Caixa		9.258.933,7		
Investimentos e Aplicações		0,0		
Outros Bens e Direitos		0,0		
<b>TOTAL DE BENS E DIREITOS DO RPPS</b>		<b>9.258.933,7</b>		

CHEFE DO PODER EXECUTIVO: RAFAEL MUZZI DE MIRANDA  
RESPONSÁVEL PELA CONTABILIDADE: VANDERSON BATISTA DE SOUZA

MUNICÍPIO DE CACHOEIRAS DE MACACU  
RELATÓRIO RESUMIDO DA EXECUÇÃO ORÇAMENTÁRIA  
**DEMONSTRATIVO DAS RECEITAS E DESPESAS PREVIDENCIÁRIAS DO REGIME PRÓPRIO DOS SERVIDORES PÚBLICOS**  
ORÇAMENTO DA SEGURIDADE SOCIAL  
PERÍODO DE REFERÊNCIA : 5º Bimestre / 2023

LRF, art 53, inciso II - Anexo 4

R\$ 1,00

FUNDO EM REPARTIÇÃO (Plano Financeiro)					
RECEITAS PREVIDENCIÁRIAS FUNDO EM REPARTIÇÃO - RPPS	PREVISÃO ATUALIZADA		RECEITAS REALIZADAS		
			Até 5º Bim/2023		
RECEITAS CORRENTES (VII)	0,0		0,0		
Receitas de Contribuições dos Segurados	0,0		0,0		
Civil	0,0		0,0		
Ativo	0,0		0,0		
Inativo	0,0		0,0		
Pensionista	0,0		0,0		
Militar	0,0		0,0		
Ativo	0,0		0,0		
Inativo	0,0		0,0		
Pensionista	0,0		0,0		
Receitas de Contribuições Patronais	0,0		0,0		
Civil	0,0		0,0		
Ativo	0,0		0,0		
Inativo	0,0		0,0		
Pensionista	0,0		0,0		
Militar	0,0		0,0		
Ativo	0,0		0,0		
Inativo	0,0		0,0		
Pensionista	0,0		0,0		
Receita Patrimonial	0,0		0,0		
Receitas Imobiliárias	0,0		0,0		
Receitas de Valores Mobiliários	0,0		0,0		
Outras Receitas Patrimoniais	0,0		0,0		
Receita de Serviços	0,0		0,0		
Outras Receitas Correntes	0,0		0,0		
Compensação Previdenciária do RGPS para o RPPS	0,0		0,0		
Demais Receitas Correntes	0,0		0,0		
RECEITAS DE CAPITAL (VIII)	0,0		0,0		
Alienação de Bens, Direitos e Ativos	0,0		0,0		
Amortização de Empréstimos	0,0		0,0		
Outras Receitas de Capital	0,0		0,0		
<b>TOTAL DAS RECEITAS FUNDO EM REPARTIÇÃO RPPS (IX) = (VII + VIII)</b>	<b>0,0</b>		<b>0,0</b>		
DESPESAS FUNDO EM REPARTIÇÃO - RPPS	DOTAÇÃO INICIAL	DOTAÇÃO ATUALIZADA	DESPESAS EMPENHADAS Até 5º Bim/2023	DESPESAS LIQUIDADAS 5º Bim/2023	DESPESAS PAGAS 5º Bim/2023
Benefícios - Civil	0,0	0,0	0,0	0,0	0,0
Aposentadorias	0,0	0,0	0,0	0,0	0,0
Pensões	0,0	0,0	0,0	0,0	0,0
Outros Benefícios Previdenciários	0,0	0,0	0,0	0,0	0,0
Outras Despesas Previdenciárias	0,0	0,0	0,0	0,0	0,0
Compensação Previdenciária do RPPS para o RGPS	0,0	0,0	0,0	0,0	0,0
Demais despesas Previdenciárias	0,0	0,0	0,0	0,0	0,0
<b>TOTAL DAS DESPESAS FUNDO EM REPARTIÇÃO RPPS (X)</b>	<b>0,0</b>	<b>0,0</b>	<b>0,0</b>	<b>0,0</b>	<b>0,0</b>
<b>RESULTADO FUNDO EM REPARTIÇÃO RPPS (XI) = (IX - X)</b>	<b>0,0</b>	<b>0,0</b>	<b>0,0</b>	<b>0,0</b>	<b>0,0</b>
APORTES DE RECURSOS PARA O FUNDO EM REPARTIÇÃO DO RPPS			APORTES REALIZADAS		
Recursos para Cobertura de Insuficiências Financeiras			0,0		
Recursos para Formação de Reserva			0,0		
BENS E DIREITOS DO FUNDO (FUNDO EM REPARTIÇÃO)			SALDO ATUAL		
Caixa e Equivalentes de Caixa			0,0		
Investimentos e Aplicações			0,0		
Outro Bens e Direitos			0,0		
RECEITAS DA ADMINISTRAÇÃO - RPPS	PREVISÃO INICIAL	PREVISÃO ATUALIZADA	RECEITAS REALIZADAS		
			Até 5º Bim/2023		
Receitas Correntes	0,0	0,0	0,0		
<b>Total das Receitas da Administração RPPS (XII)</b>	<b>0,0</b>	<b>0,0</b>	<b>0,0</b>		

CHEFE DO PODER EXECUTIVO: RAFAEL MUZZI DE MIRANDA  
RESPONSÁVEL PELA CONTABILIDADE: VANDERSON BATISTA DE SOUZA

MUNICÍPIO DE CACHOEIRAS DE MACACU  
RELATÓRIO RESUMIDO DA EXECUÇÃO ORÇAMENTÁRIA  
**DEMONSTRATIVO DAS RECEITAS E DESPESAS PREVIDENCIÁRIAS DO REGIME PRÓPRIO DOS SERVIDORES PÚBLICOS**  
ORÇAMENTO DA SEGURIDADE SOCIAL  
PERÍODO DE REFERÊNCIA : 5º Bimestre / 2023

LRF, art 53, inciso II - Anexo 4

R\$ 1,00


DESPESAS DA ADMINISTRAÇÃO - RPPS	DOTAÇÃO INICIAL	DOTAÇÃO ATUALIZADA	DESPESAS EMPENHADAS	DESPESAS LIQUIDADAS	DESPESAS PAGAS
			Até 5º Bim/2023	5º Bim/2023	5º Bim/2023
Despesas Correntes (XIII)	4.321.000,0	4.844.000,0	3.908.209,7	2.587.048,9	2.587.048,9
Despesas de Capital (XIV)	60.000,0	120.000,0	0,0	0,0	0,0
<b>Total das Despesas da Administração RPPS (XV)=(XIII+XIV)</b>	<b>4.381.000,0</b>	<b>4.964.000,0</b>	<b>3.908.209,7</b>	<b>2.587.048,9</b>	<b>2.587.048,9</b>
<b>Resultado da Administração RPPS (XVI)=(XII-XV)</b>	<b>-4.381.000,0</b>	<b>-4.964.000,0</b>	<b>-3.908.209,7</b>	<b>-2.587.048,9</b>	<b>-2.587.048,9</b>

## BENEFÍCIOS PREVIDENCIÁRIOS MANTIDOS PELO TESOIRO

RECEITAS PREVIDENCIÁRIAS (BENEFÍCIOS MANTIDOS PELO TESOIRO)	PREVISÃO ATUALIZADA (a)	RECEITAS REALIZADAS ATÉ O BIM (b)
Contribuição do Servidores	0,0	0,0
Demais Receitas Previdenciárias	0,0	0,0
<b>TOTAL DAS RECEITAS(BENEFÍCIOS MANTIDOS PELO TESOIRO (XVII))</b>	<b>0,0</b>	<b>0,0</b>

DESPESAS PREVIDENCIÁRIAS (BENEFÍCIOS MANTIDOS PELO TESOIRO)	DOTAÇÃO ATUALIZADA (c)	DESPESAS EMPENHADAS Até o Bimestre (d)	DESPESAS LIQUIDADAS Até o Bimestre (e)	DESPESAS PAGAS Até o Bimestre (f)
Aposentadorias	0,0	0,0	0,0	0,0
Pensões	0,0	0,0	0,0	0,0
Outras Despesas Previdenciárias	0,0	0,0	0,0	0,0
<b>TOTAL DAS DESPESAS (BENEFÍCIOS MANTIDOS PELO TESOIRO)(XVIII)</b>	<b>0,0</b>	<b>0,0</b>	<b>0,0</b>	<b>0,0</b>

  
**Luiza Vieira de Faria**  
Controladora Geral do Município  
Cachoeiras de Macacu - RJ

  
**Rafael Muzzi de Miranda**  
PREFEITO MUNICIPAL  
CACHOEIRAS DE MACACU - RJ

  
**Vanderson Batista de Souza**  
CONTADOR - CRC/RJ 104956/O-8  
CPF: 099.960.247-09 MAT.: 16012




MUNICÍPIO DE CACHOEIRAS DE MACACU  
RELATÓRIO RESUMIDO DA EXECUÇÃO ORÇAMENTÁRIA  
**DEMONSTRATIVO DOS RESULTADOS PRIMÁRIO E NOMINAL**  
ORÇAMENTOS FISCAL E DA SEGURIDADE SOCIAL  
PERÍODO DE REFERÊNCIA : 5º Bimestre / 2023

LRF, art 53, inciso III - Anexo 6b

R\$ Milhares

ABAIXO DA LINHA		
CÁLCULO DO RESULTADO NOMINAL	SALDO	
	Em 31/12/2022 (a)	Em 31/Out/2023 (b)
DÍVIDA CONSOLIDADA (XXVIII)	25.513.817,10	32.859.153,60
DEDUÇÕES (XXIX)	136.022.787,70	140.198.412,10
Disponibilidade de Caixa	135.578.623,80	139.754.248,20
Disponibilidade de Caixa Bruta	152.902.979,60	149.650.222,30
(-) Restos a Pagar Processados (XXX)	10.929.993,80	923.542,20
(-) Depósitos Restituíveis	6.394.362,00	8.972.431,90
Demais Haveres Financeiros	444.163,90	444.163,90
DÍVIDA CONSOLIDADA LÍQUIDA (XXXI) = (XXVIII - XXIX)	-110.508.970,60	-107.339.258,50
RESULTADO NOMINAL - Abaixo da Linha (XXXII) = (XXXIa - XXXIb)	-3.169.712,10	
AJUSTE METODOLÓGICO	Até o 5º Bimestre / 2023	
VARIAÇÃO SALDO RPP = (XXXIII) = (XXX a - XXX b)	10.006.451,60	
RECEITA DE ALIENAÇÃO DE INVESTIMENTOS PERMANENTES (IX)	0,00	
PASSIVOS RECONHECIDOS NA DC (XXXIV)	0,00	
VARIAÇÃO CAMBIAL (XXXV)	0,00	
PAGAMENTOS DE PRECATÓRIOS INTEGRANTES DA DC (XXXVI)	0,00	
OUTROS AJUSTES (XXXVII)	0,00	
RESULTADO NOMINAL AJUSTADO - Abaixo da Linha (XXXVIII)=(XXXII-XXXIII-IX+XXXIV+XXXV-XXXVI+XXXVII)	-13.176.163,70	
RESULTADO PRIMÁRIO - Abaixo da Linha (XXXIX) = XXXVIII - XXV + XXVI	-26.210.025,20	
INFORMAÇÕES ADICIONAIS	PREVISÃO ORÇAMENTÁRIA	
SALDO DE EXERCÍCIOS ANTERIORES	9.938.000,00	
Recursos Arrecadados em Exercícios Anteriores - RPPS	0,00	
Superávit Financeiro Utilizado para Abertura e Reabertura de Créditos Adicionais	9.938.000,00	
RESERVA ORÇAMENTÁRIA DO RPS	3.000.000,00	

  
**Luiza Vieira de Faria**  
Controladora Geral do Município  
Cachoeiras de Macacu - RJ

  
**Rafael Muzzi de Miranda**  
PREFEITO MUNICIPAL  
CACHOEIRAS DE MACACU - RJ

  
**Vanderson Batista de Souza**  
CONTADOR - CRC/RJ 104956/O-8  
CPF: 099.960.247-09 MAT.: 16012

Fonte : Departamento de Contabilidade

CHEFE DO PODER EXECUTIVO: RAFAEL MUZZI DE MIRANDA  
RESPONSÁVEL PELA CONTABILIDADE: VANDERSON BATISTA DE SOUZA

SIGFIS - Versão 2023

Emissão: 28/11/2023 19:44h

Anexo 6b do RREO

**MUNICÍPIO DE CACHOEIRAS DE MACACU**  
**RELATÓRIO RESUMIDO DA EXECUÇÃO ORÇAMENTÁRIA**  
**DEMONSTRATIVO DOS RESULTADOS PRIMÁRIO E NOMINAL**  
**ORÇAMENTOS FISCAL E DA SEGURIDADE SOCIAL**  
**PERÍODO DE REFERÊNCIA : 5º Bimestre / 2023**

LRF, art 53, inciso III - Anexo 6a

R\$1.00

ACIMA DA LINHA							
RECEITAS PRIMÁRIAS	PREVISÃO ATUALIZADA	Jan a Out/2023					
		RECEITAS REALIZADAS					
RECEITAS CORRENTES (I)	385.945.269,3	327.792.291,0					
Impostos, Taxas e Contribuições de Melhoria	23.798.000,0	30.936.581,6					
Imposto s/ a Prop. Predial/Territorial Urbana (IPTU)	5.858.000,0	5.389.864,5					
Impostos s/ Serviços de Qualquer Natureza (ISS)	7.799.000,0	9.652.313,8					
Imposto s/ Transmissão de Bens Imóveis (ITBI)	1.277.000,0	1.471.971,7					
Imposto de Renda Retido na Fonte (IRRF)	5.305.000,0	10.909.611,6					
Outros Impostos, Taxas e Contribuições de Melhoria	3.559.000,0	3.512.820,0					
Contribuições	11.720.000,0	11.405.764,7					
Receita Patrimonial	3.217.000,0	13.490.571,0					
Aplicações Financeiras (II)	3.017.000,0	13.472.862,0					
Outras Receitas Patrimoniais	200.000,0	17.709,0					
Transferências Correntes¹	340.593.269,3	266.540.066,3					
Cota Parte FPM (80%)	46.402.000,0	31.266.158,8					
Cota Parte ICMS (80%)	48.702.000,0	34.302.514,0					
Cota Parte IPVA (80%)	8.166.000,0	4.933.604,4					
Cota Parte ITR (80%)	20.000,0	69.936,0					
L.C. Nº 87/96 - ICMS Desoneração (80%)	0,0	0,0					
L.C. Nº 61/89	1.377.000,0	865.896,1					
Transferências do FUNDEB	36.418.000,0	29.390.206,1					
Outras Transferências Correntes	199.508.269,3	165.711.750,9					
Demais Receitas Correntes	6.617.000,0	5.419.307,4					
Outras Receitas Financeiras (III)	0,0	7.611,2					
Receitas Correntes Restantes	6.617.000,0	5.411.696,2					
RECEITAS PRIMÁRIAS CORRENTES (IV)=(I-II-III)	382.928.269,3	314.311.817,8					
RECEITAS DE CAPITAL (V)	3.021.152,8	5.092.977,0					
Operações de Crédito (VI)	0,0	0,0					
Amortização de Empréstimos (VII)	0,0	0,0					
Alienação de Bens	0,0	0,0					
Receita de Alienação de Investimentos Temporários (VIII)	0,0	0,0					
Receita de Alienação de Investimentos Permanentes (IX)	0,0	0,0					
Outras Alienações de bens	0,0	0,0					
Transferências de Capital	3.021.152,8	5.092.977,0					
Convênios	50.000,0	0,0					
Outras Transferências de Capital	2.971.152,8	5.092.977,0					
Outras Receitas de Capital	0,0	0,0					
Outras Receitas de Capital não Primárias (X)	0,0	0,0					
Outras Receitas de Capital Primárias	0,0	0,0					
RECEITAS PRIMÁRIAS DE CAPITAL (XI) = (V-VI-VII-VIII-IX-X)	3.021.152,8	5.092.977,0					
RECEITA PRIMÁRIA TOTAL (XII) = (IV + XI)	385.949.422,1	319.404.794,8					

DESPESAS PRIMÁRIAS	DOTAÇÃO ATUALIZADA	Jan a Out/2023					
		DESPESAS EMPENHADAS	DESPESAS LIQUIDADAS	DESPESAS PAGAS (a)	RESTOS A PAGAR PROCESSADOS PAGOS (b)	RESTOS A PAGAR NAO PROCESSADOS	
						LIQUIDADOS	PAGOS (c)
DESPESAS CORRENTES (XIII)	399.165.809,8	359.157.363,1	284.016.306,3	282.596.862,5	9.991.797,0	21.509.200,9	21.509.200,9
Pessoal e Encargos Sociais	164.139.027,2	156.489.276,7	138.791.783,3	138.484.558,0	1.504.764,1	957.689,0	957.689,0
Juros e Encargos da Dívida (XIV)	570.263,5	549.546,5	439.000,5	439.000,5	0,0	0,0	0,0
Outras Despesas Correntes	234.456.519,1	202.118.539,9	144.785.522,5	143.673.304,0	8.487.032,9	20.551.511,9	20.551.511,9
DESPESAS PRIMÁRIAS CORRENTES (XV) = (XIII - XIV)	398.595.546,3	358.607.816,6	283.577.305,8	282.157.862,0	9.991.797,0	21.509.200,9	21.509.200,9
DESPESAS DE CAPITAL (XVI)	40.363.162,3	28.518.724,4	12.682.668,8	11.684.568,7	35.334,9	9.571.193,3	9.571.193,3
Investimentos	31.977.798,9	20.830.654,5	5.435.022,8	4.436.922,7	35.334,9	9.571.193,3	9.571.193,3
Inversões Financeiras	4.730.000,0	4.140.000,0	4.140.000,0	4.140.000,0	0,0	0,0	0,0
Concessão de Empréstimos (XVII)	0,0	0,0	0,0	0,0	0,0	0,0	0,0
Aquisição de Título de Capital já Integralizado (XVIII)	0,0	0,0	0,0	0,0	0,0	0,0	0,0
Aquisição de Título de Crédito (XIX)	0,0	0,0	0,0	0,0	0,0	0,0	0,0
Demais Inversões Financeiras	4.730.000,0	4.140.000,0	4.140.000,0	4.140.000,0	0,0	0,0	0,0
Amortização da Dívida (XX)	3.655.363,5	3.548.069,9	3.107.646,0	3.107.646,0	0,0	0,0	0,0
DESPESAS PRIMÁRIAS DE CAPITAL (XXI)=(XVI-XVII-XVIII-XIX-X)	36.707.798,8	24.970.654,5	9.575.022,8	8.576.922,7	35.334,9	9.571.193,3	9.571.193,3
RESERVA DE CONTINGÊNCIA (XXII)	1.671.482,5	0,0	0,0	0,0	0,0	0,0	0,0
DESPESA PRIMÁRIA TOTAL (XXIII) = (XV+XXI+XXII)	436.974.827,6	383.578.471,1	293.152.328,6	290.734.784,7	10.027.131,8	31.080.394,2	31.080.394,2
RESULTADO PRIMÁRIO - Acima da Linha (XXIV) = (XIIa - (XXIIIa)	--	--	--	-12.437.515,9	--	--	--

CHEFE DO PODER EXECUTIVO: RAFAEL MUZZI DE MIRANDA  
 RESPONSÁVEL PELA CONTABILIDADE: VANDERSON BATISTA DE SOUZA

MUNICÍPIO DE CACHOEIRAS DE MACACU  
RELATÓRIO RESUMIDO DA EXECUÇÃO ORÇAMENTÁRIA  
**DEMONSTRATIVO DO RESULTADO PRIMÁRIO**  
ORÇAMENTOS FISCAL E DA SEGURIDADE SOCIAL  
PERÍODO DE REFERÊNCIA : 5º Bimestre / 2023

LRF, art 53, inciso III - Anexo 6a


R\$1,00

META FISCAL PARA O RESULTADO PRIMÁRIO		VALOR CORRENTE
Meta fixada no Anexo de Metas Fiscais da LDO para o exercício de referência		-6.740.000,0
JUROS NOMINAIS		Jan a Out/2023
		VALOR INCORRIDO
Encargos e Variações Monetárias Ativos (XXV)		13.472.862,0
Encargos e Variações Monetárias Passivas (XXVI)		439.000,5
<b>RESULTADO NOMINAL - Acima da Linha (XXVII) = XXIV + (XXV - XXVI)</b>		596.345,6
META FISCAL PARA O RESULTADO NOMINAL		VALOR CORRENTE
Meta fixada no Anexo de Metas Fiscais da LDO para o exercício de referência		-9.800.000,0

Fonte : Departamento de Contabilidade

Nota : Para efeito deste Demonstrativo, o montante das Transferências Correntes corresponde, dentre outras receitas, ao total das Transferências Intergovernamentais, excluídas as Deduções da Receita Corrente para Formação do FUNDEB.

  
**Luiza Vieira de Faria**  
Controladora Geral do Município  
Cachoeiras de Macacu - RJ

  
**Rafael Muzzi de Miranda**  
PREFEITO MUNICIPAL  
CACHOEIRAS DE MACACU - RJ

  
**Vanderson Batista de Souza**  
CONTADOR - CRC/RJ 104956/O-8  
CPF: 099.960.247-09 MAT.: 16012





MUNICÍPIO DE CACHOEIRAS DE MACACU  
RELATÓRIO RESUMIDO DA EXECUÇÃO ORÇAMENTÁRIA  
**DEMONSTRATIVO DOS RESTOS A PAGAR POR PODER E ÓRGÃO**  
ORÇAMENTOS FISCAL E DA SEGURIDADE SOCIAL  
PERÍODO DE REFERÊNCIA : 5º Bimestre / 2023

LRF, art 53, inciso V - Anexo 7

R\$1,00

PODER/ÓRGÃO	RESTOS A PAGAR PROCESSADOS E NÃO PROCESSADOS LIQUIDADOS					RESTOS A PAGAR NÃO-PROCESSADOS				
	Inscritos		Canc.	Pagos	Saldo	Exerc. Ant.	Inscritos 2022	Canc.	Pagos	Saldo
	Exerc. Ant.	2022								
<b>RESTOS A PAGAR (EXCETO INTRA-ORÇAMENTÁRIOS)(I)</b>										
<b>EXECUTIVO</b>										
PREFEITURA CACHOEIRAS DE MACACU	1.561.873,7	212.408,2	0,0	1.559.116,2	215.165,7	11.484.147,3	13.843.598,6	231.807,9	10.382.034,4	14.713.903,6
INSTITUTO APOSENT E PENSÕES C MACACU	0,0	1.120,0	0,0	0,0	1.120,0	0,0	47.120,1	0,0	47.120,1	0,0
FUNDO MUN SAÚDE CACHOEIRAS DE MACACU	63.084,4	1.901.966,8	675,3	1.872.810,6	91.565,3	37.719,0	12.459.341,8	277.197,4	7.901.294,0	4.318.569,4
FUNDO MUN ASSIST SOCIAL CACHOEIR MACACU	0,0	58.222,0	0,0	45.636,0	12.586,0	0,0	444.199,3	0,0	358.114,9	86.084,4
FUNDO MUN CRIANÇA E ADOLESCENTE C MACACU	400,0	8.955,3	0,0	8.955,3	400,0	74.102,6	45.242,4	94.392,0	24.280,3	672,7
FUNDAÇÃO MACATUR - CACHOEIRAS DE MACACU	1.534.631,0	20.957,8	0,0	1.545.295,2	10.293,6	8.450,0	733.457,0	118.435,9	569.912,3	53.558,8
SERVIÇO MUN TRANSP URB CACHOEIRAS MACACU	76.842,2	31.528,9	0,0	90.878,1	17.493,0	17.291,4	11,3	0,0	13.247,5	4.055,2
AUTARQUIA MUN AGUA ESG CACHOEIRAS MACACU	382.352,3	39.040,1	0,0	36.997,1	384.395,3	0,0	226.424,4	0,0	226.424,4	0,0
FUNDO MUN. HABITAÇÃO DE INTERESSE SOCIAL	0,0	6.646,0	0,0	6.646,0	0,0	0,0	37.093,4	700,0	35.693,4	700,0
FUNDO MUN DE MEIO AMBIENTE	521,0	396,8	0,0	536,6	381,2	3.451,4	310.015,1	0,0	309.850,0	3.616,5
FUNDO MUN EDUCAÇÃO CACHOEIRAS DE MACACU	0,0	4.853.525,3	0,0	4.838.905,4	14.619,9	249.080,3	11.784.474,1	246.187,4	10.673.462,9	1.113.904,1
FUNDO REAPARELHAM PGM CACHOEIRAS MACACU	0,0	0,0	0,0	0,0	0,0	0,0	4.370,1	0,1	4.369,9	0,1
<b>LEGISLATIVO</b>										
CAMARA CACHOEIRAS DE MACACU	0,0	0,0	0,0	0,0	0,0	0,0	0,0	0,0	0,0	0,0
<b>TOTAL (I)</b>	<b>3.619.704,6</b>	<b>7.134.767,2</b>	<b>675,3</b>	<b>10.005.776,5</b>	<b>748.020,0</b>	<b>11.874.242,0</b>	<b>39.935.347,6</b>	<b>968.720,7</b>	<b>30.545.804,1</b>	<b>20.295.064,8</b>
<b>RESTOS A PAGAR (INTRA-ORÇAMENTÁRIOS)(II)</b>										
<b>EXECUTIVO</b>										
PREFEITURA CACHOEIRAS DE MACACU	175.521,9	0,0	0,0	0,0	175.521,9	5.363,0	36.376,9	0,0	0,0	41.739,9
FUNDO MUN SAÚDE CACHOEIRAS DE MACACU	0,0	0,0	0,0	0,0	0,0	0,0	0,0	0,0	0,0	0,0
FUNDAÇÃO MACATUR - CACHOEIRAS DE MACACU	0,0	0,0	0,0	0,0	0,0	0,0	9.565,5	0,0	0,0	9.565,5
FUNDO MUN EDUCAÇÃO CACHOEIRAS DE MACACU	0,0	0,0	0,0	0,0	0,0	0,0	0,0	0,0	0,0	0,0
<b>TOTAL (II)</b>	<b>175.521,9</b>	<b>0,0</b>	<b>0,0</b>	<b>0,0</b>	<b>175.521,9</b>	<b>5.363,0</b>	<b>45.942,4</b>	<b>0,0</b>	<b>0,0</b>	<b>51.305,4</b>
<b>TOTAL (I + II)</b>	<b>3.795.226,5</b>	<b>7.134.767,2</b>	<b>675,3</b>	<b>10.005.776,5</b>	<b>923.541,9</b>	<b>11.879.605,0</b>	<b>39.981.290,0</b>	<b>968.720,7</b>	<b>30.545.804,1</b>	<b>20.346.370,2</b>

  
**Luiza Vieira de Faria**  
Controladora Geral do Município  
Cachoeiras de Macacu - RJ

  
**Rafael Muzzi de Miranda**  
PREFEITO MUNICIPAL  
CACHOEIRAS DE MACACU - RJ

  
**Vanderson Batista de Souza**  
CONTADOR - CRC/RJ 104956/O-8  
CPF: 099.960.247-09 MAT.: 16012


MUNICÍPIO DE CACHOEIRAS DE MACACU  
RELATÓRIO RESUMIDO DA EXECUÇÃO ORÇAMENTÁRIA  
DEMONSTRATIVO DAS RECEITAS E DESPESAS COM MANUTENÇÃO E DESENVOLVIMENTO DO ENSINO


ORÇAMENTOS FISCAL E DA SEGURIDADE SOCIAL  
PERÍODO DE REFERÊNCIA : 5º Bimestre / 2023

LEI 9.394/96, art 72 - Anexo 8

R\$1,00

RECEITA RESULTANTE DE IMPOSTOS (Arts. 212 e 212-A da Constituição Federal)		
RECEITA RESULTANTE DE IMPOSTOS	PREVISÃO ATUALIZADA (a)	RECEITAS REALIZADAS Até 5º Bim/2023 (b)
1-RECEITAS DE IMPOSTOS	20.239.000,0	27.423.761,6
1.1-Receita Resultante do Imposto sobre a Propriedade Predial e Territorial Urbana - IPTU	5.858.000,0	5.389.864,5
1.2-Receita Resultante do Imposto sobre Transmissão Inter Vivos - ITBI	1.277.000,0	1.471.971,7
1.3-Receita Resultante do Imposto sobre Serviços de Qualquer Natureza - ISS	7.799.000,0	9.652.313,8
1.4-Receita Resultante do Imposto sobre Imposto de Renda Retido na Fonte - IRRF	5.305.000,0	10.909.611,6
2-RECEITAS DE TRANSFERÊNCIAS CONSTITUCIONAIS E LEGAIS	129.971.250,0	88.685.673,7
2.1-Cota-Parte FPM	57.140.000,0	38.470.735,8
2.1.1-Parcela referente à CF art. 159, I, alínea b	53.690.000,0	36.022.886,1
2.1.2-Parcela referente à CF art. 159, I, alíneas d, e, f	3.450.000,0	2.447.849,7
2.2-Cota-Parte ICMS	60.877.500,0	42.878.142,5
2.3-Cota-Parte IPI-Exportação	1.721.250,0	1.082.370,1
2.4-Cota-Parte ITR	25.000,0	87.419,9
2.5-Cota-Parte IPVA	10.207.500,0	6.167.005,5
2.6-Cota-Parte IOF-Ouro	0,0	0,0
2.7-Compensações Finan. provenientes de Impostos e Transf. Constitucionais	0,0	0,0
3-TOTAL DA RECEITA RESULTANTE DE IMPOSTOS (1 + 2)	150.210.250,0	116.109.435,3
4- TOTAL DESTINADO AO FUNDEB - 20% DE ((2.1.1) + (2.2) + (2.3) + (2.4) + (2.5))	25.304.250,0	17.247.564,8
5- VALOR MÍNIMO A SER APLICADO ALÉM DO VALOR DESTINADO AO FUNDEB - 5% DE ((2.1.1) + (2.2) + (2.3) + (2.4) + (2.5)) + 25% DE ((1.1) + (1.2) + (1.3) + (1.4) + (2.1.2) + (2.6) + (2.7))	12.248.312,5	11.779.794,0

  
Luiza Vieira de Faria  
Controladora Geral do Município  
Cachoeiras de Macacu - RJ

  
Rafael Muzzi de Miranda  
PREFEITO MUNICIPAL  
CACHOEIRAS DE MACACU - RJ

  
Vanderson Batista de Souza  
CONTADOR - CRC/RJ 104956/O-8  
CPF: 099.960.247-09 MAT.: 16012

MUNICÍPIO DE CACHOEIRAS DE MACACU  
RELATÓRIO RESUMIDO DA EXECUÇÃO ORÇAMENTÁRIA  
**DEMONSTRATIVO DAS RECEITAS E DESPESAS COM MANUTENÇÃO E DESENVOLVIMENTO DO ENSINO**  
**DEMONSTRATIVO DAS RECEITAS E DESPESAS COM MANUTENÇÃO E DESENVOLVIMENTO DO ENSINO**  
ORÇAMENTOS FISCAL E DA SEGURIDADE SOCIAL  
PERÍODO DE REFERÊNCIA : 5º Bimestre / 2023

LEI 9.394/96, art 72 - Anexo 8

R\$1,00

RECEITAS RECEBIDAS DO FUNDEB NO EXERCÍCIO	PREVISÃO ATUALIZADA (a)	RECEITAS REALIZADAS Até 5º Bim/2023 (b)				
6-TOTAL DE RECEITAS DO FUNDEB RECEBIDAS	42.817.883,9	37.701.156,6				
6.1-FUNDEB - Impostos e Transferência de Impostos	36.479.000,0	29.682.825,0				
6.1.1-Principal	36.418.000,0	29.390.206,1				
6.1.2-Rendimento de Aplicação Financeira	61.000,0	292.619,0				
6.1.3-Ressarcimento de Recursos do FUNDEB	0,0	0,0				
6.2- FUNDEB - Complementação da União - VAAF	3.942.000,0	4.773.575,3				
6.2.1-Principal	3.942.000,0	4.773.575,3				
6.2.2-Rendimento de Aplicação Financeira	0,0	0,0				
6.2.3-Ressarcimento de Recursos do FUNDEB VAAF	0,0	0,0				
6.3- FUNDEB - Complementação da União - VAAT	2.396.883,9	3.244.756,2				
6.3.1-Principal	2.396.883,9	3.244.756,2				
6.3.2-Rendimento de Aplicação Financeira	0,0	0,0				
6.3.3-Ressarcimento de Recursos do FUNDEB VAAT	0,0	0,0				
6.4-FUNDEB Complemento da União VAAR	0,0	0,0				
6.4.1-Principal	0,0	0,0				
6.4.2-Rendimento de Aplicação Financeira	0,0	0,0				
6.4.3-Ressarcimento de Recursos do FUNDEB VAAR	0,0	0,0				
7 - RESULTADO LIQUIDO DAS TRANSF DO FUNDEB (6.1.1-4)	11.113.750,0	12.142.641,3				
<b>RECURSOS RECEBIDOS EM EXERCÍCIOS ANTERIORES E NÃO UTILIZADOS</b>	VALOR					
8- TOTAL DOS RECURSOS DE SUPERÁVIT	357.234,5					
8.1- SUPERÁVIT DO EXERCÍCIO IMEDIATAMENTE ANTERIOR	357.234,5					
8.2- SUPERÁVIT RESIDUAL DE OUTROS EXERCÍCIOS	0,0					
<b>9- TOTAL DOS RECURSOS DO FUNDEB DISPONÍVEIS PARA UTILIZAÇÃO (6 + 8)</b>	<b>38.058.391,1</b>					
<b>DESPESAS COM RECURSOS DO FUNDEB</b>	<b>DOTAÇÃO ATUALIZADA (c)</b>	<b>DESPESAS EMPENHADAS Até o Bimestre (d)</b>	<b>DESPESAS LIQUIDADAS Até o Bimestre (e)</b>	<b>DESPESAS PAGAS Até o Bimestre (f)</b>		
10- TOTAL DAS DESPESAS COM RECURSOS DO FUNDEB (10.1+10.2)	43.175.118,4	41.747.504,7	35.183.390,2	35.183.390,2		
10.1- PROFISSIONAIS DA EDUCAÇÃO BÁSICA	42.347.234,5	41.747.504,7	35.183.390,2	35.183.390,2		
10.1.1- Educação Infantil	17.445.229,8	16.845.500,0	12.770.600,4	12.770.600,4		
10.1.2- Ensino Fundamental	24.902.004,7	24.902.004,7	22.412.789,8	22.412.789,8		
10.1.3- Educação de Jovens e Adultos	0,0	0,0	0,0	0,0		
10.1.4- Educação Especial	0,0	0,0	0,0	0,0		
10.1.5- Administração Geral	0,0	0,0	0,0	0,0		
10.2- OUTRAS DESPESAS	827.883,8	0,0	0,0	0,0		
10.2.1- Educação Infantil	402.441,9	0,0	0,0	0,0		
10.2.2- Ensino Fundamental	425.441,9	0,0	0,0	0,0		
10.2.3- Educação de Jovens e Adultos	0,0	0,0	0,0	0,0		
10.2.4- Educação Especial	0,0	0,0	0,0	0,0		
10.2.5- Administração Geral	0,0	0,0	0,0	0,0		
10.2.6- Transporte Escolar	0,0	0,0	0,0	0,0		
10.2.7- Outras	0,0	0,0	0,0	0,0		
<b>INDICADORES DO FUNDEB</b>						
<b>DESPESAS CUSTEADAS COM RECEITAS DO FUNDEB RECEBIDAS NO EXERCÍCIO</b>	<b>DESP EMPENHADAS Até o Bimestre (d)</b>	<b>DESP LIQUIDADAS Até o Bimestre (e)</b>	<b>DESP PAGAS Até o Bimestre (f)</b>	<b>DESP EMP EM VALOR SUPERIOR AO RECEBIDO NO EXER. (i)</b>		
11- TOTAL DAS DESPESAS CUSTEADAS C/ RECURSOS FUNDEB RECEBIDOS NO EXERCÍCIO	41.747.504,7	35.183.390,2	35.183.390,2	0,0		
11.1- Total Despesas custeadas com FUNDEB-Impostos e Transf. de Impostos	36.754.504,7	32.408.718,7	32.408.718,7	2.725.893,7		
11.2- Total Despesas custeadas com FUNDEB-COMPLEMENTAÇÃO DA União VAAF	3.397.000,0	1.178.671,5	1.178.671,5	0,0		
11.3- Total Despesas custeadas com FUNDEB-COMPLEMENTAÇÃO DA União VAAT	1.596.000,0	1.596.000,0	1.596.000,0	0,0		
11.4- Total Despesas custeadas com FUNDEB-COMPLEMENTAÇÃO DA União VAAR	0,0	0,0	0,0	0,0		
12- TOTAL DESPESAS DO FUNDEB C/ PROFISSIONAIS EDUCAÇÃO BÁSICA	41.747.504,7	35.183.390,2	35.183.390,2	0,0		
13- TOTAL DESP. CUST. C/ FUNDEB-COMPL. UNIÃO - VAAT APLIC. EDUC. INFANTIL	1.196.000,0	1.196.000,0	1.196.000,0	0,0		
14- TOTAL DESP. CUST. C/ FUNDEB-COMPL. UNIÃO - VAAF APLIC. DESP. CAPITAL	0,0	0,0	0,0	0,0		
<b>INDICADORES - Art. 212-A, Inciso XI e § 3º - Constituição Federal</b>	<b>VALOR EXIGIDO (j)</b>	<b>VALOR APLICADO (k)</b>	<b>VALOR CONSIDERADO APÓS DEDUÇÕES (l)</b>	<b>% APLICADO (m)</b>		
15- Mín. 70% do FUNDEB na Remuneração dos Profissionais Educ. Básica	26.390.809,6	35.183.390,2	35.183.390,2	93,3		
16- Perc. 50% da Complem. da União ao FUNDEB (VAAT) na Educ. Infantil	1.622.378,1	1.196.000,0	1.196.000,0	36,9		
17- Mín de 15% da Complem. da União ao FUNDEB-VAAT em Desp. de Capital	486.713,4	0,0	0,0	0,0		
<b>INDICADORES - Art. 25, § 3º - Lei nº 14.113 de 2020 (Máximo de 10% do Superávit)</b>	<b>VALOR MÁXIMO PERMITIDO (n)</b>	<b>VALOR NÃO APLICADO (o)</b>	<b>NÃO APLICADO APÓS AJUSTE (p)</b>	<b>NÃO APLIC EXCED AO MÁX PERMITIDO (q)</b>	<b>% NÃO APLICADO (r)</b>	
18- Total da Receita Recebida e não Aplicada no Exercício	3.770.115,7	2.517.766,3	2.517.766,3	0,0	6,7	
<b>INDICADOR - Art. 25, § 3º - Lei nº 14.113 de 2020 (Aplicação do Superávit de Exercício Anterior)</b>	<b>VALOR DE SUPERÁVIT PERMITIDO NO EXER. ANTERIOR (s)</b>	<b>VALOR NÃO APLICADO NO EXERCÍCIO ANTERIOR (t)</b>	<b>VALOR DE SUPERÁVIT APLICADO ATÉ O 1º QUADR. (u)</b>	<b>VALOR APLICADO APÓS O 1º QUADR. (v)</b>	<b>SUPERÁVIT NÃO APLICADO ATÉ O FINAL DO EXERCÍCIO (w)</b>	<b>VALOR APLICADO ATÉ O 1º QUADR. QUE INTEGRARÁ O LIMITE CONSTITUCIONAL (x)</b>
19- Total das Despesas custeadas com Superávit do FUNDEB	3.242.800,2	357.234,5	0,0	0,0	357.234,5	0,0
19.1- Total das Desp. custeadas com FUNDEB - Impostos e Transf. de Impostos	3.242.800,2	357.234,5	0,0	0,0	357.234,5	0,0
19.2- Total das Desp. custeadas c/ FUNDEB - Complem. União (VAAF + VAAT)	0,0	0,0	0,0	0,0	0,0	0,0

CHEFE DO PODER EXECUTIVO: RAFAEL MUZZI DE MIRANDA  
RESPONSÁVEL PELA CONTABILIDADE: VANDERSON BATISTA DE SOUZA  
SIGFIS - Versão 2023

Data de Emissão: 28/11/2023 19:45h

Anexo 8 do RREO

MUNICÍPIO DE CACHOIRAS DE MACACU  
RELATÓRIO RESUMIDO DA EXECUÇÃO ORÇAMENTÁRIA  
DEMONSTRATIVO DAS RECEITAS E DESPESAS COM MANUTENÇÃO E DESENVOLVIMENTO DO ENSINO

ORÇAMENTOS FISCAL E DA SEGURIDADE SOCIAL  
PERÍODO DE REFERÊNCIA : 5º Bimestre / 2023

LEI 9.394/96, art 72 - Anexo 8

R\$1,00

DESPESAS COM MANUTENÇÃO E DESENVOLVIMENTO DO ENSINO - MDE - CUSTEADAS COM RECEITAS DE IMPOSTOS (EXCETO FUNDEB)				
DESPESAS COM AÇÕES TÍPICAS DE MDE - RECEITAS DE IMPOSTOS EXCETO FUNDEB (Por área de Atuação)	DOTAÇÃO ATUALIZADA (c)	DESPESAS EMPENHADAS Até o Bimestre (d)	DESPESAS LIQUIDADAS Até 5º Bim/2023 (e)	DESPESAS PAGAS Até 5º Bim/2023 (f)
20- TOTAL DESPESAS C/ AÇÕES TÍPICAS DE MDE CUSTEADAS C/ RECEITAS IMPOSTOS	25.492.000,0	22.090.626,2	16.845.796,8	16.836.691,8
20.1- EDUCAÇÃO INFANTIL	7.989.883,1	6.420.856,8	3.511.443,4	3.502.338,4
20.2- ENSINO FUNDAMENTAL	17.502.116,9	15.669.769,4	13.334.353,4	13.334.353,4
20.3- Educação de Jovens e Adultos	0,0	0,0	0,0	0,0
20.4- Educação Especial	0,0	0,0	0,0	0,0
20.5- Administração Geral	0,0	0,0	0,0	0,0
20.6- Transporte (Escolar)	0,0	0,0	0,0	0,0
20.7- Outras	0,0	0,0	0,0	0,0

DESPESAS COM MANUTENÇÃO E DESENVOLVIMENTO DO ENSINO - MDE - CUSTEADAS COM RECEITA DE IMPOSTOS E COM RECURSOS DO FUNDEB				
DESPESAS COM AÇÕES TÍPICAS DE MDE - RECEITAS DE IMPOSTOS E RECURSOS DO FUNDEB (Por área de atuação)	DOTAÇÃO ATUALIZADA (c)	DESPESAS EMPENHADAS Até o Bimestre (d)	DESPESAS LIQUIDADAS Até o Bimestre (e)	DESPESAS PAGAS Até o Bimestre (f)
21- TOTAL DAS DESPESAS COM AÇÕES TÍPICAS DE MDE CUSTEADAS COM RECEITAS DE IMPOSTOS E FUNDEB	68.667.118,35	63.838.130,89	52.029.187,00	52.020.082,00
21.1- EDUCAÇÃO INFANTIL	25.837.554,82	23.266.356,82	16.282.043,87	16.272.938,87
21.1.1- Creche	0,00	0,00	0,00	0,00
21.1.2- Pré-escola	25.837.554,82	23.266.356,82	16.282.043,87	16.272.938,87
21.2- ENSINO FUNDAMENTAL	42.829.563,53	40.571.774,07	35.747.143,13	35.747.143,13

APURAÇÃO DAS DEPENDAS PARA FINS DE LIMITE MÍNIMO CONSTITUCIONAL		VALOR
22- TOTAL DAS DESPESAS DE MDE CUSTEADAS COM RECURSOS DE IMPOSTOS		16.845.796,78
23- TOTAL DAS RECEITAS TRANSFERIDAS AO FUNDEB= L4b		17.247.564,80
24 (-) RECEITAS DO FUNDEB NÃO UTILIZADAS NO EXERCÍCIO, EM VALOR SUPERIOR A 10% = L18q		0,00
25- VALOR APLICADO ATÉ O PRIMEIRO QUADRIMESTRE QUE INTEGRARÁ O LIMITE		0,00
26 (-) RESTOS A PAGAR NÃO PROCESSADOS INSCRITOS NO EXERCÍCIO SEM DISPONIBILIDADE FINANCEIRA DE RECURSOS DE IMPOSTOS		0,00
27 (-) CANCELAMENTO, NO EXERCÍCIO, DE RESTOS A PAGAR INSCRITOS COM DISPONIBILIDADE FINANCEIRA DE RECURSOS DE IMPOSTOS VINCULADOS AO ENSINO		0,00
28- TOTAL DAS DESPESAS PARA FINS DE LIMITE (22+23-L24+25-26-27)		34.093.361,58

APURAÇÃO DO LIMITE MÍNIMO CONSTITUCIONAL	VALOR EXIGIDO (z)	VALOR APLICADO (aa)	% APLICADO (ab)
29- APLICAÇÃO EM MDE SOBRE A RECEITA RESULTANTE DE IMPOSTOS	29.027.358,82	34.093.361,58	29,36

RESTOS A PAGAR INSCRITOS EM EXERCÍCIOS ANTERIORES DE DESPESAS CONSIDERADAS PRA CUMPRIMENTO DO LIMITE	SALDO INICIAL (x)	RP LIQUIDADOS (aa)	RP PAGOS (ab)	RP CANCELADOS (ac)	SALDO FINAL (ad)
30- RESTOS A PAGAR DE DESPESAS COM MDE	1.159.359,76	0,00	1.145.162,60	0,00	14.197,16
30.1- Executados com recursos de Impostos e Transferências de Impostos	993.259,76	0,00	979.062,60	0,00	14.197,16
30.2- Executados com recursos do FUNDEB -Impostos	166.100,00	0,00	166.100,00	0,00	0,00
30.3- Executados com recursos do FUNDEB - VAAF e VAAT	0,00	0,00	0,00	0,00	0,00

OUTRAS INFORMAÇÕES PARA CONTROLE	PREVISÃO ATUALIZADA (a)	RECEITAS REALIZADAS Até o Bimestre (b)
31-TOTAL RECEITAS ADICIONAIS PARA FINANCIAMENTO DO ENSINO (35 + 36 +37 + 38 + 39))	31.903.700,0	32.676.067,6
31.1- RECEITA DE TRANSFERÊNCIAS DO FNDE (incluindo rendimentos de aplicação Financeira)	5.761.000,0	5.632.014,2
31.1.1- Salário-Educação	4.400.000,0	4.683.898,2
31.1.2- PDDE	12.000,0	8.086,8
31.1.3- Transferências Diretas - PNAE	1.141.000,0	716.843,7
31.1.4- PNATE	156.000,0	219.257,7
31.1.5-Outras Transferências do FNDE	52.000,0	3.927,8
31.2-RECEITA DE TRANSFERÊNCIAS DE CONVÊNIOS	9.700,0	54.718,0
31.3- RECEITA DE ROYALTIES DESTINADOS À EDUCAÇÃO	26.083.000,0	26.989.335,4
31.4 -RECEITA DE OPERAÇÕES DE CRÉDITO	0,0	0,0
31.5-OUTRAS RECEITAS PARA FINANCIAMENTO DO ENSINO	50.000,0	0,0

OUTRAS DESPESAS COM EDUCAÇÃO (Por Subfunção)	DOTAÇÃO ATUALIZADA (c)	DESPESAS EMPENHADAS Até o Bimestre (d)	DESPESAS LIQUIDADAS Até o Bimestre (e)	DESPESAS PAGAS Até o Bimestre (f)
32- TOTAL DE DEPENDAS COM AÇÕES TÍPICAS DE MDE CUSTEADAS COM DEMAIS REI	38.329.490,00	32.780.378,42	15.442.430,57	15.385.422,36
32.1- EDUCAÇÃO INFANTIL	10.651.627,99	9.615.696,89	4.684.247,08	4.658.605,92
32.2- ENSINO FUNDAMENTAL	20.897.915,01	17.993.901,83	8.204.462,06	8.184.755,01
32.3- ENSINO MÉDIO	10.000,00	0,00	0,00	0,00
32.4- ENSINO SUPERIOR	3.250.200,00	3.230.000,00	1.924.471,73	1.924.471,73
32.5- ENSINO PROFISSIONAL NÃO INTEGRADO AO ENSINO REGULAR	0,00	0,00	0,00	0,00
32.6- EDUCAÇÃO DE JOVENS E ADULTOS	200,00	0,00	0,00	0,00
32.7- EDUCAÇÃO ESPECIAL	0,00	0,00	0,00	0,00
32.8- OUTRAS	3.519.547,00	1.940.779,70	629.249,70	617.589,70

CHEFE DO PODER EXECUTIVO: RAFAEL MUZZI DE MIRANDA  
RESPONSÁVEL PELA CONTABILIDADE: VANDERSON BATISTA DE SOUZA



MUNICÍPIO DE CACHOEIRAS DE MACACU  
RELATÓRIO RESUMIDO DA EXECUÇÃO ORÇAMENTÁRIA  
**DEMONSTRATIVO DAS RECEITAS E DESPESAS COM MANUTENÇÃO E DESENVOLVIMENTO DO ENSINO**  
**DEMONSTRATIVO DAS RECEITAS E DESPESAS COM MANUTENÇÃO E DESENVOLVIMENTO DO ENSINO**  
ORÇAMENTOS FISCAL E DA SEGURIDADE SOCIAL  
PERÍODO DE REFERÊNCIA : 5º Bimestre / 2023

LEI 9.394/96, art 72 - Anexo 8

R\$ Milhares

TOTAL GERAL DAS DESPESAS COM EDUCAÇÃO	DOTAÇÃO ATUALIZADA (c)	DESPESAS EMPENHADAS Até o Bimestre (d)	DESPESAS LIQUIDADAS Até o Bimestre (e)	DESPESAS PAGAS Até o Bimestre (f)
33- TOTAL GERAL DAS DESPESAS COM EDUCAÇÃO	106.996.608,35	96.618.509,31	67.471.617,57	67.405.504,36
33.1- Despesas Correntes	101.349.438,84	94.697.590,23	67.256.556,64	67.190.443,43
33.1.1- Pessoal Ativo	63.469.291,42	60.108.100,11	48.222.468,94	48.222.468,94
33.1.2- Pessoal Inativo	0,00	0,00	0,00	0,00
33.1.3- Transferências às instituições comunitárias, confessionais ou filantrópicas sem fim	0,00	0,00	0,00	0,00
33.1.4- Outras Despesas Correntes	37.880.147,42	34.589.490,12	19.034.087,70	18.967.974,49
33.2- Despesas de Capital	5.647.169,51	1.920.919,08	215.060,93	215.060,93
33.2.1- Transferências às instituições comunitárias, confessionais ou filantrópicas sem fim	0,00	0,00	0,00	0,00
33.2.2- Outras Despesas de Capital	5.647.169,51	1.920.919,08	215.060,93	215.060,93

  
**Luiza Vieira de Faria**  
Controladora Geral do Município  
Cachoeiras de Macacu - RJ

  
**Rafael Muzzi de Miranda**  
PREFEITO MUNICIPAL  
CACHOEIRAS DE MACACU - RJ

  
**Vanderson Batista de Souza**  
CONTADOR - CRC/RJ 104956/O-8  
CPF: 099.960.247-09 MAT.: 16012

CONTROLE DA DISPONIBILIDADE FINANCEIRA E CONCILIAÇÃO BANCÁRIA	FUNDEB (ae)	SALÁRIO EDUCAÇÃO (af)
34- DISPONIBILIDADE FINANCEIRA EM 31 DE DEZEMBRO DE <EXERCÍCIO ANTERIOR>	589.677,15	5.428.075,04
35- (+) INGRESSO DE RECURSOS ATÉ O BIMESTRE	37.701.156,55	4.683.898,22
36- (-) PAGAMENTOS EFETUADOS ATÉ O BIMESTRE (orçamentário e restos a pagar)	35.349.490,22	3.320.983,45
37- (=) DISPONIBILIDADE FINANCEIRA ATÉ O BIMESTRE	2.941.343,48	6.790.989,81
38- (+) AJUSTES POSITIVOS	3.328.036,70	0,00
39- (-) AJUSTES NEGATIVOS (OUTROS VALORES EXTRAORÇAMENTÁRIOS)	0,00	0,00
40- (=) SALDO FINANCEIRO CONCILIADO (Saldo Bancário))	6.269.380,18	6.790.989,81

## INDICADORES AJUSTADOS

## Mínimo de. 70% do FUNDEB na Remuneração dos Profissionais Educação. Básica

VALOR EXIGIDO	VALOR APLICADO	% APLICADO
26.390.809,58	35.183.390,52	93,32

## APLICAÇÃO EM MDE SOBRE A RECEITA RESULTANTE DE IMPOSTOS

TOTAL DE DESPESAS DE MDE CUSTEADAS COM RECURSOS DE IMPOSTOS EXCETO FUNDEB	TOTAL DAS RECEITAS TRANSFERIDAS PRA O FUNDEB = (L7)	TOTAL DAS DESPESAS PARA FINS DE LIMITE	% APLICADO
16.836.691,78	17.247.564,80	34.084.256,58	29,36

## RESULTADO DAS CRÍTICAS APLICADAS SOBRE A GERAÇÃO DO ANEXO 08 RREO

Crítica 01: Ok.

Crítica 02: Ok.

Crítica 03: Ok.

Crítica 04: Ok.


Crítica 05: O Total de Receitas Adicionais para Financiamento do Ensino não pode ser menor que o Total de Despesas Custeadas com Recursos Adicionais para Financiamento do Ensino. As células 40(a) e 40(b) devem ter, respectivamente, valores maiores que os das células 46(c) e 46(f).

Crítica 06: As despesas (Empenhada, Liquidada e Paga) com Impostos e Transferências de Impostos (linha 14) devem ser maiores ou iguais às Despesas com Profissionais da Educação Básica (linha 13).

**Observação:**

As críticas não impedem a emissão do anexo, mas é importante que sejam observadas e, eventualmente, corrigidos os dados (Especialmente os da tabela Despesas Educação), pois elas podem afetar o cálculo dos índices apresentados no relatório. Outros esclarecimentos poderão ser obtidos através do Help Desk.

  
**Luiza Vieira de Faria**  
 Controladora Geral do Município  
 Cachoeiras de Macacu - RJ

  
**Rafael Muzzi de Miranda**  
 PREFEITO MUNICIPAL  
 CACHOEIRAS DE MACACU - RJ

  
**Vanderson Batista de Souza**  
 CONTADOR - CRC/RJ 104956/O-8  
 CPF: 099.960.247-09 MAT.: 16012

MUNICÍPIO DE CACHOEIRAS DE MACACU  
RELATÓRIO RESUMIDO DA EXECUÇÃO ORÇAMENTÁRIA  
**DEMONSTRATIVO DAS RECEITAS DE IMPOSTOS E DAS DESPESAS PRÓPRIAS COM SAÚDE**  
ORÇAMENTOS FISCAL E DA SEGURIDADE SOCIAL  
PERÍODO DE REFERÊNCIA : 5º Bimestre / 2023

ADCT, art 77 - Anexo 12

R\$ 1,00

RECEITAS RESULTANTES DE IMPOSTOS E TRANSFERÊNCIAS CONSTITUCIONAIS E LEGAIS	PREVISÃO INICIAL	PREVISÃO ATUALIZADA (a)	RECEITAS REALIZADAS	
			Até 5º Bim/2023 (b)	% (B/A) x 100
<b>RECEITA DE IMPOSTOS LÍQUIDA (I)</b>	<b>20.239.000,0</b>	<b>20.239.000,0</b>	<b>27.423.761,7</b>	<b>135,5</b>
Receita Resultante do Imposto Predial e Territorial - IPTU	5.858.000,0	5.858.000,0	5.389.864,6	92,0
IPTU	4.008.000,0	4.008.000,0	3.362.516,6	83,9
Multa, Juros de Mora, Dívida Ativa e Outros Encargos do IPTU	1.850.000,0	1.850.000,0	2.027.348,0	109,6
Receita Resultante do Imposto sobre Transmissão Inter Vivos - ITBI	1.277.000,0	1.277.000,0	1.471.971,7	115,3
ITBI	1.277.000,0	1.277.000,0	1.460.895,8	114,4
Multa, Juros de Mora, Dívida Ativa e Outros Encargos do ITBI	0,0	0,0	11.075,9	0,0
Receita Resultante do Imposto sobre Serviços de Qualquer Natureza - ISS	7.799.000,0	7.799.000,0	9.652.313,8	123,8
ISS	7.587.000,0	7.587.000,0	9.108.417,3	120,1
Multa, Juros de Mora, Dívida Ativa e Outros Encargos do ISS	212.000,0	212.000,0	543.896,5	256,6
Receita Resultante do Imposto sobre a e Proventos de Qualquer Natureza Retido na Fonte - IRRF	5.305.000,0	5.305.000,0	10.909.611,6	205,6
<b>RECEITAS DE TRANSFERÊNCIAS CONSTITUCIONAIS E LEGAIS (II)</b>	<b>126.521.250,0</b>	<b>126.521.250,0</b>	<b>86.237.824,1</b>	<b>68,2</b>
Cota-Parte FPM	53.690.000,0	53.690.000,0	36.022.886,1	67,1
Cota-Parte ITR	25.000,0	25.000,0	87.419,9	349,7
Cota-Parte ICMS	60.877.500,0	60.877.500,0	42.878.142,5	70,4
Cota-Parte IPVA	10.207.500,0	10.207.500,0	6.167.005,5	60,4
Cota-Parte IPI-Exportação	1.721.250,0	1.721.250,0	1.082.370,1	62,9
Compensações Financeiras Provenientes de Impostos e Transferências Constitucionais	0,0	0,0	0,0	0,0
Desoneração ICMS (LC 87/1996)	0,0	0,0	0,0	0,0
Outras	0,0	0,0	0,0	0,0
<b>Total das Receitas Resultantes de Impostos e Transferências Constitucionais e Legais (III)=(I)+(II)</b>	<b>146.760.250,0</b>	<b>146.760.250,0</b>	<b>113.661.585,8</b>	<b>77,4</b>

DESPESAS COM AÇÕES E SERVIÇOS PÚBLICOS DE SAÚDE (ASPS) - POR SUBFUNÇÃO E CATEGORIA ECONÔMICA	DOTAÇÃO INICIAL	DOTAÇÃO ATUALIZADA (c)	DESPESAS EMPENHADAS		DESPESAS LIQUIDADAS		DESPESAS PAGAS	
			Até 5º Bim/2023 (d)	% (d/c) x100	Até 5º Bim/2023 (e)	% (e/c) x100	Até 5º Bim/2023 (f)	% (f/c) x100
			ATENÇÃO BÁSICA (IV)	0,0	0,0	0,0	NAN	0,0
Despesas Correntes	0,0	0,0	0,0	NAN	0,0	NAN	0,0	NAN
Despesas de Capital	0,0	0,0	0,0	NAN	0,0	NAN	0,0	NAN
ASSISTÊNCIA HOSPITALAR E AMBULATORIAL (V)	0,0	0,0	0,0	NAN	0,0	NAN	0,0	NAN
Despesas Correntes	0,0	0,0	0,0	NAN	0,0	NAN	0,0	NAN
Despesas de Capital	0,0	0,0	0,0	NAN	0,0	NAN	0,0	NAN
SUPORTE PROFILÁTICO E TERAPÊUTICO (VI)	0,0	0,0	0,0	NAN	0,0	NAN	0,0	NAN
Despesas Correntes	0,0	0,0	0,0	NAN	0,0	NAN	0,0	NAN
Despesas de Capital	0,0	0,0	0,0	NAN	0,0	NAN	0,0	NAN
VIGILÂNCIA SANITÁRIA (VII)	0,0	0,0	0,0	NAN	0,0	NAN	0,0	NAN
Despesas Correntes	0,0	0,0	0,0	NAN	0,0	NAN	0,0	NAN
Despesas de Capital	0,0	0,0	0,0	NAN	0,0	NAN	0,0	NAN
VIGILÂNCIA EPIDEMIOLÓGICA (VIII)	0,0	0,0	0,0	NAN	0,0	NAN	0,0	NAN
Despesas Correntes	0,0	0,0	0,0	NAN	0,0	NAN	0,0	NAN
Despesas de Capital	0,0	0,0	0,0	NAN	0,0	NAN	0,0	NAN

CHEFE DO PODER EXECUTIVO: RAFAEL MUZZI DE MIRANDA


RESPONSÁVEL PELA CONTABILIDADE: VANDERSON BATISTA DE SOUZA

SIGFIS - Versão 2023

Data de Emissão: 28/11/2023 19:45h

Anexo 12 do RREO

  
**Luiza Vieira de Faria**  
Controladora Geral do Município  
Cachoeiras de Macacu - RJ

  
**Rafael Muzzi de Miranda**  
PREFEITO MUNICIPAL  
CACHOEIRAS DE MACACU - RJ

  
**Vanderson Batista de Souza**  
CONTADOR - CRC/RJ 104956/O-8  
CPF: 099.960.247-09 MAT.: 16012

MUNICÍPIO DE CACHOEIRAS DE MACACU  
RELATÓRIO RESUMIDO DA EXECUÇÃO ORÇAMENTÁRIA  
**DEMONSTRATIVO DAS RECEITAS DE IMPOSTOS E DAS DESPESAS PRÓPRIAS COM SAÚDE**  
ORÇAMENTOS FISCAL E DA SEGURIDADE SOCIAL  
PERÍODO DE REFERÊNCIA : 5º Bimestre / 2023

ADCT, art 77 - Anexo 12

R\$ 1,00

ALIMENTAÇÃO E NUTRIÇÃO (IX)	0,0	0,0	0,0	NAN	0,0	NAN	0,0	NAN	
Despesas Correntes	0,0	0,0	0,0	NAN	0,0	NAN	0,0	NAN	
Despesas de Capital	0,0	0,0	0,0	NAN	0,0	NAN	0,0	NAN	
OUTRAS SUBFUNÇÕES (X)	19.057.400,0	21.281.674,0	21.281.674,0	100,0	20.185.945,7	94,9	20.185.945,7	94,9	
Despesas Correntes	19.047.400,0	21.281.674,0	21.281.674,0	100,0	20.185.945,7	94,9	20.185.945,7	94,9	
Despesas de Capital	10.000,0	0,0	0,0	NAN	0,0	NAN	0,0	NAN	
<b>TOTAL (XI)=(IV+V+VI+VII+VIII+IX+X)</b>	<b>19.057.400,0</b>	<b>21.281.674,0</b>	<b>21.281.674,0</b>	<b>100,0</b>	<b>20.185.945,7</b>	<b>94,9</b>	<b>20.185.945,7</b>	<b>94,9</b>	

APURAÇÃO DO CUMPRIMENTO DO LIMITE MÍNIMO PARA APLICAÇÃO EM ASPS	DESPESAS EMPENHADAS (d)	DESPESAS LIQUIDADAS (e)	DESPESAS PAGAS (f)
Total das Despesas com ASPS (XII) = (XI)	21.281.674,0	20.185.945,7	20.185.945,7
(-) Restos a Pagar Não Processados Inscritos Indevidamente no Exercício sem Disponibilidade Financeira (XIII)	0,0	0,0	-----
(-) Despesas Custeadas com Recursos Vinculados à Parcela do Percentual Mínimo que não foi Aplicado em ASPS em Exercícios Anteriores (XIV)	0,0	0,0	0,0
(-) Despesas Custeadas com Disponibilidade de Caixa Vinculada aos Restos a Pagar Cancelados (XV)	0,0	0,0	0,0
<b>(=) VALOR APLICADO EM ASPS (XVI) = (XII - XIII - XIV - XV)</b>	<b>21.281.674,0</b>	<b>20.185.945,7</b>	<b>20.185.945,7</b>
Despesa Mínima a ser Aplicada em ASPS (XVII) = (III) x 15% (LC 141/2012)			17.049.237,9
Despesa Mínima a ser Aplicada em ASPS (XVII) = (III) x % (Lei Orgânica Municipal)			0,0
Diferença entre o Valor Aplicado e a Despesa Mínima a ser Aplicada (XVIII) = (XVI (d ou e) - XVII)	0,0	3.136.707,8	-----
Limite não Cumprido (XIX) = (XVIII) (Quando valor for inferior a zero)	-----	0,0	-----
<b>PERCENTUAL DA RECEITA DE IMPOSTOS E TRANSFERÊNCIAS CONSTITUCIONAIS E LEGAIS APLICADO EM ASPS (XVI/III) * 100</b> <b>(mínimo de 15% conforme LC nº 141/2012 ou % da Lei Orgânica Municipal)</b>	<b>18,7</b>	<b>17,8</b>	-----

**CONTROLE DO VALOR REFERENTE AO PERCENTUAL MÍNIMO NÃO CUMPRIDO EM EXERCÍCIOS ANTERIORES PARA FINS DE APLICAÇÃO DOS RECURSOS VINCULADOS CONFORME ARTIGOS 25 E 26 DA LC 141/2012**

	Saldo Inicial (no exercício atual) h	LIMITE NÃO CUMPRIDO			Saldo Final (não aplicado) (l) = (h - (i ou j))
		Despesas Custeadas no Exercício de Referência			
		Empenhadas (i)	Liquidadas (j)	Pagas (k)	
Diferença de limite não cumprido em 2023 (saldo final = XIX d)	-----	-----	-----	-----	0,0
Diferença de limite não cumprido em 2022 (saldo final = XIX d)	0,0	0,0	0,0	0,0	0,0
Diferença de limite não cumprido em Exercícios Anteriores (saldo inicial igual ao saldo final do demonstrativo do exercício anterior)	0,0	0,0	0,0	0,0	0,0
<b>TOTAL DA DIFERENÇA DE LIMITE NÃO CUMPRIDO EM EXERCÍCIOS ANTERIORES (XX)</b>	<b>0,0</b>	<b>0,0</b>	<b>0,0</b>	<b>0,0</b>	<b>0,0</b>

**EXECUÇÃO DE RESTOS A PAGAR**


EXERCÍCIO DO EMPENHO	Valor Mínimo para aplicação em ASPS (m)	Valor aplicado em ASPS no exercício (n)	Valor aplicado além do limite mínimo (o) = (n-m), se < 0 então (o) = 0	Total inscrito em RP no exercício (p)	RPNP Inscritos Indevidamente no Exercício sem Disponibilidade Financeira q = (r)=0	Valor inscrito em RP considerado no Limite (r)=(p-(o+q)) se < 0 então (r) = (0)	Total de RP pagos (s)	Total de RP a pagar (t)	Total de RP cancelados ou prescritos (u)	Diferença entre o valor aplicado além do limite e o total do RP (v) = ((o + q) - u))
Empenhos de 2023 (regra nova)	17.049.237,9	21.281.674,0	4.232.436,1	0,0	0,0	0,0	-----	0,0	-----	0,0
Empenhos de 2022 (regra nova)	0,0	0,0	0,0	0,0	0,0	0,0	0,0	0,0	0,0	0,0
Empenhos de 2018	0,0	0,0	0,0	0,0	0,0	0,0	0,0	0,0	0,0	0,0
Empenhos de 2017	0,0	0,0	0,0	0,0	0,0	0,0	0,0	0,0	0,0	0,0
Empenhos de 2016 e anteriores	0,0	0,0	0,0	0,0	0,0	0,0	0,0	0,0	0,0	0,0

CHEFE DO PODER EXECUTIVO: RAFAEL MUZZI DE MIRANDA  
RESPONSÁVEL PELA CONTABILIDADE: VANDERSON BATISTA DE SOUZA  
SIGFIS - Versão 2023

Data de Emissão: 28/11/2023 19:45h

Anexo 12 do RREO

  
**Luiza Vieira de Faria**  
Controladora Geral do Município  
Cachoeiras de Macacu - RJ

  
**Rafael Muzzi de Miranda**  
PREFEITO MUNICIPAL  
CACHOEIRAS DE MACACU - RJ

  
**Vanderson Batista de Souza**  
CONTADOR - CRC/RJ 104956/O-8  
CPF: 099.960.247-09 MAT.: 16012



MUNICÍPIO DE CACHOEIRAS DE MACACU  
RELATÓRIO RESUMIDO DA EXECUÇÃO ORÇAMENTÁRIA  
**DEMONSTRATIVO DAS RECEITAS DE IMPOSTOS E DAS DESPESAS PRÓPRIAS COM SAÚDE**  
ORÇAMENTOS FISCAL E DA SEGURIDADE SOCIAL  
PERÍODO DE REFERÊNCIA : 5º Bimestre / 2023

ADCT, art 77 - Anexo 12

R\$ 1,00

<b>TOTAL DOS RESTOS A PAGAR CANCELADOS OU PRESCRITOS ATÉ O FINAL DO EXERCÍCIO ATUAL QUE AFETARAM O CUMPRIMENTO DO LIMITE (XXI)</b>	<b>0,0</b>
<b>TOTAL DOS RESTOS A PAGAR CANCELADOS OU PRESCRITOS ATÉ O FINAL DO EXERCÍCIO ANTERIOR QUE AFETRAM O CUMPRIMENTO DO LIMITE (XXII)</b>	<b>0,0</b>
<b>TOTAL DOS RESTOS A PAGAR CANCELADOS OU PRESCRITOS NO EXERCÍCIO ATUAL QUE AFETRAM O CUMPRIMENTO DO LIMITE (XXIII) = (XXI - XXII)</b>	<b>0,0</b>

CONTROLE DE RESTOS A PAGAR CANCELADOS OU PRESCRITOS CONSIDERADOS PARA FINS DE APLICAÇÃO DA DISPONIBILIDADE DE CAIXA CONFORME ARTIGO 248§ 1º e 2º DA LC 141/2012	RESTOS A PAGAR CANCELADOS OU PRESCRITOS				Saldo Final (não aplicado) (aa) = (w-x ou y)
	Saldo Inicial (w)	Despesas Custeadas no Exercício de Referência			
		Empenhadas (x)	Liquidadas (v)	Pagas (z)	
Restos a pagar cancelados ou prescritos em 2023 a serem compensados (XXIV)	0,0	0,0	0,0	0,0	0,0
Restos a pagar cancelados ou prescritos em 2023 a serem compensados (XXV)	0,0	0,0	0,0	0,0	0,0
RP cancelados ou prescritos em exercícios anteriores a serem compensados (XXVI)(saldo inicial igual ao saldo final do demonstrativo anterior)	0,0	0,0	0,0	0,0	0,0
<b>TOTAL DE RESTOS A PAGAR CANCELADOS OU PRESCRITOS A COMPENSAR (XXVII)</b>	<b>0,0</b>	<b>0,0</b>	<b>0,0</b>	<b>0,0</b>	<b>0,0</b>


RECEITAS ADICIONAIS PARA O FINANCIAMENTO DA SAÚDE NÃO COMPUTADAS NO CÁLCULO DO MÍNIMO	PREVISÃO INICIAL	PREVISÃO ATUALIZADA (a)	RECEITAS REALIZADAS	
			<Período Atual> (b)	% (B/A) x 100
RECEITAS DE TRANSFERÊNCIA PARA A SAÚDE (XXVIII)	35.807.000,0	35.807.000,0	21.915.330,5	61,2
Provenientes da União	17.693.000,0	17.693.000,0	18.034.655,2	101,9
Provenientes dos Estados	18.114.000,0	18.114.000,0	3.880.675,3	21,4
Provenientes de Outros Municípios	0,0	0,0	0,0	0,0
RECEITAS DE OPERAÇÕES DE CRÉDITO INTERNAS E EXTERNAS VINCULADAS À SAÚDE (XXIX)	0,0	0,0	0,0	0,0
OUTRAS RECEITAS (XXX)	1.197.000,0	2.001.000,0	3.781.263,5	189,0
<b>TOTAL DE RECEITAS ADICIONAIS PARA FINANCIAMENTO DA SAÚDE (XXXI)=(XXVIII+XXIX+XXX)</b>	<b>37.004.000,0</b>	<b>37.808.000,0</b>	<b>25.696.594,0</b>	<b>68,0</b>


DESPESAS COM SAÚDE POR SUBFUNÇÕES E CATEGORIA ECONÔMICA NÃO COMPUTADAS NO CÁLCULO DO MÍNIMO Inscritas em	DOTAÇÃO INICIAL	DOTAÇÃO ATUALIZADA (c)	DESPESAS EMPENHADAS		DESPESAS LIQUIDADAS		DESPESAS PAGAS	
			Até 5º Bim/2023 (d)	% (d/c) x100	Até 5º Bim/2023 (e)	% (e/c) x100	Até 5º Bim/2023 (f)	% (f/c) x100
			ATENÇÃO BÁSICA (XXXII)	981.700,0	341.497,0	341.495,6	100,0	338.419,6
Despesas Correntes	981.700,0	341.497,0	341.495,6	100,0	338.419,6	99,1	293.065,0	85,8
Despesas de Capital	0,0	0,0	0,0	NAN	0,0	NAN	0,0	NAN
ASSISTÊNCIA HOSPITALAR E AMBULATORIAL (XXXIII)	66.597.135,2	85.445.977,2	70.306.139,9	82,3	60.755.333,7	71,1	59.456.568,5	69,6
Despesas Correntes	66.597.135,2	83.645.977,2	68.695.659,9	82,1	59.144.853,7	70,7	58.728.288,5	70,2
Despesas de Capital	0,0	1.800.000,0	1.610.480,0	89,5	1.610.480,0	89,5	728.280,0	40,5
SUPORTE PROFILÁTICO E TERAPÊUTICO (XXXIV)	475.000,0	254.840,0	254.838,8	100,0	240.800,7	94,5	240.800,7	94,5
Despesas Correntes	475.000,0	254.840,0	254.838,8	100,0	240.800,7	94,5	240.800,7	94,5
Despesas de Capital	0,0	0,0	0,0	NAN	0,0	NAN	0,0	NAN
VIGILÂNCIA SANITÁRIA (XXXV)	160.000,0	30.000,0	30.000,0	100,0	30.000,0	100,0	30.000,0	100,0
Despesas Correntes	160.000,0	30.000,0	30.000,0	100,0	30.000,0	100,0	30.000,0	100,0
Despesas de Capital	0,0	0,0	0,0	NAN	0,0	NAN	0,0	NAN
VIGILÂNCIA EPIDEMIOLÓGICA (XXXVI)	120.000,0	21.820,0	21.819,3	100,0	21.819,3	100,0	21.819,3	100,0
Despesas Correntes	120.000,0	21.820,0	21.819,3	100,0	21.819,3	100,0	21.819,3	100,0
Despesas de Capital	0,0	0,0	0,0	NAN	0,0	NAN	0,0	NAN
ALIMENTAÇÃO E NUTRIÇÃO (XXXVII)	0,0	0,0	0,0	NAN	0,0	NAN	0,0	NAN
Despesas Correntes	0,0	0,0	0,0	NAN	0,0	NAN	0,0	NAN

CHEFE DO PODER EXECUTIVO: RAFAEL MUZZI DE MIRANDA  
RESPONSÁVEL PELA CONTABILIDADE: VANDERSON BATISTA DE SOUZA  
SIGFIS - Versão 2023

Data de Emissão: 28/11/2023 19:45h

Anexo 12 do RREO

  
**Luiza Vieira de Faria**  
Controladora Geral do Município  
Cachoeiras de Macacu - RJ

  
**Rafael Muzzi de Miranda**  
PREFEITO MUNICIPAL  
CACHOEIRAS DE MACACU - RJ

  
**Vanderson Batista de Souza**  
CONTADOR - CRC/RJ 104956/O-8  
CPF: 099.960.247-09 MAT.: 16012

MUNICÍPIO DE CACHOEIRAS DE MACACU  
RELATÓRIO RESUMIDO DA EXECUÇÃO ORÇAMENTÁRIA  
**DEMONSTRATIVO DAS RECEITAS DE IMPOSTOS E DAS DESPESAS PRÓPRIAS COM SAÚDE**  
ORÇAMENTOS FISCAL E DA SEGURIDADE SOCIAL  
PERÍODO DE REFERÊNCIA : 5º Bimestre / 2023

ADCT, art 77 - Anexo 12

R\$ 1,00

Despesas de Capital	0,0	0,0	0,0	NAN	0,0	NAN	0,0	NAN
OUTRAS SUBFUNÇÕES (XXXVIII)	16.508.870,0	25.386.297,0	21.812.574,5	85,9	18.155.755,6	71,5	18.097.931,2	71,3
Despesas Correntes	13.503.870,0	21.083.297,0	21.015.188,1	99,7	17.504.351,8	83,0	17.456.721,4	82,8
Despesas de Capital	3.005.000,0	4.303.000,0	797.386,4	18,5	651.403,8	15,1	641.209,8	14,9
<b>TOTAL (XXXIX)=(XXXII+XXXIII+XXXIV+XXXV+XXXVI+XXXVII+XXXVIII)</b>	<b>84.842.705,2</b>	<b>111.480.431,2</b>	<b>92.766.868,1</b>	<b>83,2</b>	<b>79.542.128,9</b>	<b>71,4</b>	<b>78.140.184,7</b>	<b>70,1</b>

**DESPESAS COM SAÚDE NÃO COMPUTADAS NO CÁLCULO DO MÍNIMO**


DESPESAS TOTAIS COM SAÚDE EXECUTADAS COM RECURSOS PRÓPRIOS E COM RECURSOS TRANSFERIDOS DE OUTROS ENTES	DOTAÇÃO INICIAL	DOTAÇÃO ATUALIZADA (c)	DESPESAS EMPENHADAS		DESPESAS LIQUIDADAS		DESPESAS PAGAS	
			Até 5º Bim/2023 (d)	% (d/c) x100	Até 5º Bim/2023 (e)	% (e/c) x100	Até 5º Bim/2023 (f)	% (f/c) x100
ATENÇÃO BÁSICA (XL)=(IV+XXXII)	981.700,0	341.497,0	341.495,6	100,0	338.419,6	99,1	293.065,0	85,8
ASSISTÊNCIA HOSPITALAR E AMBULATORIAL (XLI)=(V+XXXIII)	66.597.135,2	85.445.977,2	70.306.139,9	82,3	60.755.333,7	71,1	59.456.568,5	69,6
SUORTE PROFILÁTICO E TERAPÊUTICO (XLII)=(VI+XXXIV)	475.000,0	254.840,0	254.838,8	100,0	240.800,7	94,5	240.800,7	94,5
VIGILÂNCIA SANITÁRIA (XLIII)=(VII+XXXV)	160.000,0	30.000,0	30.000,0	100,0	30.000,0	100,0	30.000,0	100,0
VIGILÂNCIA EPIDEMIOLÓGICA (XLIV)=(VIII+XXXVI)	120.000,0	21.820,0	21.819,3	100,0	21.819,3	100,0	21.819,3	100,0
ALIMENTAÇÃO E NUTRIÇÃO (XLV)=(XIX+XXXVII)	0,0	0,0	0,0	NAN	0,0	NAN	0,0	NAN
OUTRAS SUBFUNÇÕES (XLVI)=(X+XXXVIII)	35.566.270,0	46.667.971,0	43.094.248,5	92,3	38.341.701,3	82,2	38.283.876,9	82,0
<b>TOTAL DAS DESPESAS COM SAÚDE (XLVII)=(XI+XXXIX)</b>	<b>103.900.105,2</b>	<b>132.762.105,2</b>	<b>114.048.542,1</b>	<b>85,9</b>	<b>99.728.074,6</b>	<b>75,1</b>	<b>98.326.130,4</b>	<b>74,1</b>
(-)Despesas executadas com recurso provenientes das transferências de recursos de outros entes	0,0	0,0	0,0	NAN	0,0	NAN	0,0	NAN
<b>TOTAL DAS DESPESAS EXECUTADAS COM RECURSOS PRÓPRIOS (XLVIII)</b>	<b>103.900.105,2</b>	<b>132.762.105,2</b>	<b>114.048.542,1</b>	<b>85,9</b>	<b>99.728.074,6</b>	<b>75,1</b>	<b>98.326.130,4</b>	<b>74,1</b>

CHEFE DO PODER EXECUTIVO: RAFAEL MUZZI DE MIRANDA  
RESPONSÁVEL PELA CONTABILIDADE: VANDERSON BATISTA DE SOUZA  
SIGFIS - Versão 2023

Data de Emissão: 28/11/2023 19:45h

Anexo 12 do RREO

  
**Luiza Vieira de Faria**  
Controladora Geral do Município  
Cachoeiras de Macacu - RJ

  
**Rafael Muzzi de Miranda**  
PREFEITO MUNICIPAL  
CACHOEIRAS DE MACACU - RJ

  
**Vanderson Batista de Souza**  
CONTADOR - CRC/RJ 104956/O-8  
CPF: 099.960.247-09 MAT.: 16012

MUNICÍPIO DE CACHOEIRAS DE MACACU - PODER EXECUTIVO  
RELATÓRIO RESUMIDO DA EXECUÇÃO ORÇAMENTÁRIA  
DEMONSTRATIVO DAS PARCERIAS PÚBLICO-PRIVADAS

ORÇAMENTOS FISCAL E DA SEGURIDADE SOCIAL  
PERÍODO DE REFERÊNCIA : 5º Bimestre / 2023

Lei nº 11.079, de 30.12.2004, arts 22 e 28 - Anexo 13

R\$ 1,00

ESPECIFICAÇÃO	SALDO TOTAL EM 31 DE DEZEMBRO DO EXERCÍCIO ANTERIOR (a)	REGISTROS EFETUADOS EM 2023		SALDO TOTAL (c) = (a) + (b)
		NO BIMESTRE	ATÉ O BIMESTRE (b)	
<b>TOTAL DE ATIVOS</b>	0,0	0,0	0,0	0,0
Direitos Futuros	0,0	0,0	0,0	0,0
Ativos Contabilizados na SPE	0,0	0,0	0,0	0,0
Contrapartida para Provisões de PPP	0,0	0,0	0,0	0,0
<b>TOTAL DE PASSIVOS (I)</b>	0,0	0,0	0,0	0,0
Obrigações Não Relacionadas a Serviços	0,0	0,0	0,0	0,0
Contrapartida para Ativos da SPE	0,0	0,0	0,0	0,0
Provisões de PPP	0,0	0,0	0,0	0,0
<b>GARANTIAS DE PPP(II)</b>	0,0	0,0	0,0	0,0
<b>SALDO LÍQUIDO DE PASSIVOS DE PPP (III) = (I-II)</b>	0,0	0,0	0,0	0,0
<b>PASSIVOS CONTINGENTES</b>	0,0	0,0	0,0	0,0
Contraprestações Futuras	0,0	0,0	0,0	0,0
Riscos Não Provisionados	0,0	0,0	0,0	0,0
Outros Passivos Contingentes	0,0	0,0	0,0	0,0
<b>ATIVOS CONTINGENTES</b>	0,0	0,0	0,0	0,0
Serviços Futuros	0,0	0,0	0,0	0,0
Outros Ativos Contingentes	0,0	0,0	0,0	0,0

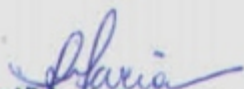
DESPEAS DE PPP	2022	2023	2024	2025	2026	2027	2028	2029	2030	2031	2032
<b>Do Ente Federado</b>											
<b>Das Estatais Não-Dependentes</b>											
<b>TOTAL DAS DESPESAS</b>	0,0	0,0	0,0	0,0	0,0	0,0	0,0	0,0	0,0	0,0	0,0
<b>RECEITA CORRENTE LÍQUIDA (RCL)</b>	401.006.489,3	390.564.112,5	392.748.488,2	394.945.080,9	397.153.958,8	399.375.190,7	401.608.845,6	403.854.993,1	406.113.703,1	408.385.045,7	410.669.091,6
<b>TOTAL DAS DESPESAS / RCL (%)</b>	0,0	0,0	0,0	0,0	0,0	0,0	0,0	0,0	0,0	0,0	0,0


FONTE :

CHEFE DO PODER EXECUTIVO: RAFAEL MUZZI DE MIRANDA  
RESPONSÁVEL PELA CONTABILIDADE: VANDERSON BATISTA DE SOUZA

SIGFIS - Versão 2023

Data de Emissão: 28/11/2023 19:45h

  
**Luiza Vieira de Faria**  
Controladora Geral do Município  
Cachoeiras de Macacu - RJ

  
**Rafael Muzzi de Miranda**  
PREFEITO MUNICIPAL  
CACHOEIRAS DE MACACU - RJ

  
**Vanderson Batista de Souza**  
CONTADOR - CRC/RJ 104956/O-8  
CPF: 099.960.247-09 MAT.: 16012

MUNICÍPIO DE CACHOEIRAS DE MACACU - PODER EXECUTIVO  
 DEMONSTRATIVO SIMPLIFICADO DO RELATÓRIO RESUMIDO DA EXECUÇÃO ORÇAMENTÁRIA  
**DEMONSTRATIVO SIMPLIFICADO**  
 ORÇAMENTOS FISCAL E DA SEGURIDADE SOCIAL  
 PERÍODO DE REFERÊNCIA : 5º Bimestre / 2023

LRF, art 48 - Anexo 14		R\$1,00			
<b>BALANÇO ORÇAMENTÁRIO - RECEITAS</b>		Até o bimestre			
Previsão Inicial de Receita		383.600.000,0			
Previsão Atualizada da Receita		420.966.422,1			
Receitas Realizadas		361.673.247,9			
Deficit Orçamentário		0,0			
Saldos de Exercícios Anteriores (utilizados para créditos adicionais)		56.116.324,6			
<b>BALANÇO ORÇAMENTÁRIO - DESPESAS</b>		Até o bimestre			
Dotação Inicial		380.600.000,0			
Créditos Adicionais		93.482.746,7			
Dotação Atualizada		474.082.746,7			
Despesas Empenhadas		423.047.333,8			
Despesas Liquidadas		325.095.566,1			
Superavit Orçamentário		0,0			
<b>DESPESAS POR FUNÇÃO/SUBFUNÇÃO</b>		Até o bimestre			
Despesas Empenhadas		423.047.333,8			
Despesas Liquidadas		325.095.566,1			
<b>RECEITA CORRENTE LIQUIDA - RCL</b>		Até o bimestre			
Receita Corrente Líquida		390.564.112,5			
<b>RECEITAS/DESPESAS DOS REGIMES DE PREVIDENCIA</b>		Até o bimestre			
Regime Próprio de Previdência Social dos Servidores Públicos		37.414.049,9			
Receitas Previdenciárias realizadas (III)		34.573.492,2			
Despesas Previdenciárias liquidadas (IV)		2.840.557,7			
Resultado Previdenciário (III-IV)		2.840.557,7			
<b>RESULTADOS NOMINAL E PRIMÁRIO</b>		Meta Fixada no Anexo de Metas Fiscais da LDO (a)	Resultado Apurado Até o Bimestre (b)	% em Relação à Meta (b/a)	
Resultado Nominal		-9.800.000,0	596.345,6	-6,1%	
Resultado Primário		-6.740.000,0	-12.437.516,0	184,5%	
<b>MOVIMENTAÇÃO DE RESTOS A PAGAR</b>		Inscrição	Cancelamento até o bimestre	Pagamento até o bimestre	Saldo a pagar
<b>POR PODER</b>					
<b>RESTOS A PAGAR PROCESSADOS</b>					
Poder Executivo		10.929.993,7	675,3	10.005.776,5	923.541,9
Poder Legislativo		0,0	0,0	0,0	0,0
<b>RESTOS A PAGAR NÃO PROCESSADOS</b>					
Poder Executivo		51.860.895,0	968.720,7	30.545.804,1	20.346.370,2
Poder Legislativo		0,0	0,0	0,0	0,0
TOTAL		62.790.888,7	969.396,0	40.551.580,6	21.269.912,1
<b>DESPESAS COM MANUTENÇÃO E DESENVOLVIMENTO DO ENSINO - MDE</b>		Valor Apurado até o bimestre	Limites Constitucionais Anuais		
Mínimo Anual de 25% das Receitas de Impostos na Manutenção e Desenvolvimento do Ensino - MDE		29.027.358,8	%Mínimo Aplicar Exerc	%Aplicado até bimestre	
Mínimo Anual de 70% do FUNDEB na Remuneração do Magistério com Ensino Fundamental e Educação Infantil		35.183.390,2	25%	29,1%	
			70%	93,3%	
<b>RECEITAS DE OPERAÇÕES DE CRÉDITO E DESPESAS DE CAPITAL</b>		Valor Apurado Até o Bimestre	Saldo a Realizar		
Receita de Operação de Crédito					
Despesa de Capital Líquida					
<b>PROJEÇÃO ATUARIAL DOS REGIMES DE PREVIDÊNCIA</b>		Exercício em Referência	10º Exercício	20º Exercício	35º Exercício
<b>Regime Próprio de Previdência Social dos Servidores Públicos</b>					
Receitas Previdenciárias (IV)					
Despesas Previdenciárias (V)					
Resultado Previdenciário (VI)=(IV-V)					
<b>RECEITA DA ALIENAÇÃO DE ATIVOS E APLICAÇÃO DOS RECURSOS</b>		Valor Apurado Até o Bimestre	Saldo a Realizar		
Receita de Capital Resultante da Alienação de Ativos					
Aplicação dos Recursos da Alienação de Ativos					
<b>DESPESAS COM AÇÕES E SERVIÇOS PÚBLICOS DE SAÚDE</b>		Valor Apurado Até o Bimestre	Limite Constitucional Anual		
Despesas Próprias com Ações e Serviços Públicos de Saúde		20.185.945,7	%Mínimo a Aplicar no Exercício	% Aplicado até o bimestre	
			0,0%	17,8%	
<b>DESPESAS DE CARÁTER CONTINUADO, DERIVADAS DE PPP'S CONTRATADAS</b>		Valor Apurado no Exercício Corrente			
Total das despesas / RCL (%)		0,0%			

FONTE :

Nota :

CHEFE DO PODER EXECUTIVO: RAFAEL MUZZI DE MIRANDA  
 RESPONSÁVEL PELA CONTABILIDADE: VANDERSON BATISTA DE SOUZA





ESTADO DO RIO DE JANEIRO  
PREFEITURA MUNICIPAL DE CACHOEIRAS DE MACACU  
SECRETARIA MUNICIPAL DE GOVERNO

DECRETO n.º 4.872, de 30 de Novembro de 2023.

Cria **Elemento de Despesa e Fonte de Recursos**. Abre **Crédito Adicional Suplementar** - Anulação de Dotação no Orçamento-Programa de 2023 do tipo alteração **Suplementar**.

O PREFEITO de Cachoeiras de Macacu, no exercício das atribuições que lhe foram conferidas pela Lei Orgânica do Município de Cachoeiras de Macacu e autorização contida no Artigo 8º, da Lei Municipal, n.º 2.548 de 29 de Novembro de 2022 .

DECRETA:

Art. 1º -

Ficam criados no Plano de Contas de Despesas do **PREFEITURA-20, na Unidade - 006 - "SECRETARIA MUNICIPAL DE ADMINISTRAÇÃO"**, o **Elemento de Despesa "91 - Sentenças Judiciais"**, na **Fonte de Recursos "1.500.0000 - Recursos não Vinculados de Impostos"**, em natureza de despesa vinculada ao Projeto/Atividade no Orçamento Corrente, conforme Detalhamento I:

**DETALHAMENTO I**

PREFEITURA .....	20
SECRETARIA MUNICIPAL DE ADMINISTRAÇÃO.....	20.006
Manutenção da Unidade .....	04.122.0001.2001
Sentenças Judiciais .....	4.5.90.91
<b>Fonte de Recurso .....</b>	<b>1.500.0000</b>

Art. 2º - Fica aberto, no corrente exercício, **Crédito Adicional Suplementar** no valor de **RS 180.000,00 (Cento e oitenta mil reais)** para Reforço da(s) seguinte(s) Dotação(ões) Orçamentária(s):

<b>20 - PREFEITURA</b>		
<b>20.006 - SECRETARIA MUNICIPAL DE ADMINISTRAÇÃO</b>		
<b>04.122.0001.2001.4.5.90.91.00.00.00.1.500.0000</b>	RS	180.000,00
<b>Total da Suplementação:</b>	<b>RS</b>	<b>180.000,00</b>

Art. 3º - Para atendimento da Suplementação que trata o Artigo 2º, serão utilizados os recursos provenientes da anulação parcial e/ou total, conforme inciso III, do parágrafo 1º., do Artigo n.º. 43, da Lei n.º 4.320/64, nas seguinte(s) Dotação (ões) Orçamentária(s):

<b>50- FUNDO</b>		
<b>50.007 - FUNDO MUNICIPAL EDUCAÇÃO CACHOEIRAS DE MACACU</b>		
<b>655-12.122.0012.2001.3.1.90.11.00.00.00.1.500.0000</b>	RS	180.000,00
<b>Total de Anulação:</b>	<b>RS</b>	<b>180.000,00</b>

Art. 4º - Este **DECRETO** entra em vigor na data da sua publicação, revogada as disposições em contrário.

Gabinete do Prefeito, 30 de Novembro de 2023.

RAFAEL MUZZI DE MIRANDA  
Prefeito Municipal



**NÃO SE CALE**  
Violência contra criança é covardia! é crime!

**DISQUE 100**  
Ligação gratuita e anônima

PREFEITURA DE  
**Cachoeiras de Macacu**  
MAIS PERTO DE VOCÊ



ESTADO DO RIO DE JANEIRO  
PREFEITURA MUNICIPAL DE CACHOEIRAS DE MACACU  
SECRETARIA MUNICIPAL DE GOVERNO

DECRETO n.º 4.873 de 30 de Novembro de 2023.

Abre **Crédito Adicional Suplementar** - Anulação de Dotação no Orçamento-Programa de 2023 do tipo alteração **Suplementar**.

O PREFEITO de Cachoeiras de Macacu, no exercício das atribuições que lhe foram conferidas pela Lei Orgânica do Município de Cachoeiras de Macacu e autorização contida no Artigo 8º, da Lei Municipal, n.º 2.548 de 29 de Novembro de 2022.

DECRETA:

Art. 1º - Fica aberto, no corrente exercício, **Crédito Adicional Suplementar** no valor de **RS 6.065.740,69 ( Seis milhões e sessenta e cinco mil, setecentos e quarenta reais e sessenta e nove centavos)** para reforço das seguintes dotações orçamentárias:

**50 - FUNDO**

<b>50.007 - FUNDO MUNICIPAL EDUCAÇÃO</b>	
<b>606-12.361.0010.2066.3.1.90.11.00.00.00.1.541.1070</b>	25.000,00
<b>650-12.365.0010.2149.3.1.90.13.00.00.00.1.540.1070</b>	376.000,00
<b>647-12.361.0010.2148.3.1.90.13.00.00.00.1.540.1070</b>	376.000,00
<b>646-12.361.0010.2148.3.1.90.11.00.00.00.1.540.1070</b>	4.525.029,68
<b>646-12.361.0010.2148.3.1.90.11.00.00.00.1.540.0000</b>	763.711,01

**Total de Suplementação: 6.065.740,69**

Art. 2º - Para atendimento da Suplementação que trata o Artigo 1º, serão utilizados os recursos provenientes da anulação parcial e/ou total, conforme inciso III, do parágrafo 1º., do Artigo n.º. 43, da Lei n.º 4.320/64, na(s) seguinte(s) Dotação(ões) Orçamentária(s):

**50 - FUNDO**

<b>50.007 - FUNDO MUNICIPAL DE EDUCAÇÃO</b>	
<b>613-12.361.0010.2066.3.3.90.30.00.00.00.1.541.0000</b>	25.000,00
<b>649-12.365.0010.2149.3.1.90.11.00.00.00.1.540.1070</b>	6.038.740,69
<b>650-12.365.0010.2149.3.3.90.08.00.00.00.1.540.1070</b>	2.000,00

**Total da Anulação: 6.065.740,69**

Art. 3º - Este **DECRETO** entra em vigor na data da sua publicação, revogada as disposições em contrário.

Gabinete do Prefeito, 30 de Novembro de 2023.

RAFAEL MUZZI DE MIRANDA  
Prefeito Municipal



**O COMBATE À MALÁRIA** **CIDADÃOS, COMUNIDADE E GOVERNO.**

**ACONTECE COM A PARTICIPAÇÃO DE TODOS:**

**UNIDOS PARA PREVENIR**

- Utilize mosquiteiros
- Vista roupas compridas
- Instale telas nas portas e janelas
- Use repelente
- Deixe o agente borrifar a sua casa

**UNIDOS PARA TRATAR**

Fique atento aos sintomas:

- Febre
- Dores de cabeça e no corpo
- Calafrios
- Tremores
- Muito suor

Em caso de sintomas, procure uma Unidade Básica de Saúde.  
**Exame e tratamento gratuitos pelo SUS.**

Saiba mais em [gov.br/malaria](http://gov.br/malaria)

DISQUE SAÚDE **136**

GOVERNO FEDERAL  
MINISTÉRIO DA SAÚDE  
UNIAO E RECONSTRUÇÃO



ESTADO DO RIO DE JANEIRO  
PREFEITURA MUNICIPAL DE CACHOEIRAS DE MACACU  
SECRETARIA MUNICIPAL DE GOVERNO

DECRETO n.º 4.874, de 30 de Novembro de 2023.

Abre Crédito Adicional Suplementar por Excesso de Arrecadação no Orçamento - Programa de 2023.

O PREFEITO de Cachoeiras de Macacu, no exercício das atribuições que lhe foram conferidas pela Lei Orgânica do Município de Cachoeiras de Macacu e autorização contida no Artigo 8º, da Lei Municipal, nº 2.548 de 29 de Novembro de 2022.

DECRETA:

Art. 1º - Fica aberto, no corrente exercício, Crédito Adicional Suplementar no valor de R\$ 1.500.000,00 (Hum milhão e quinhentos mil reais) para reforço das seguintes dotações Dotações Orçamentárias:

50 - FUNDOS

50.003 - FUNDO MUNICIPAL DE SAÚDE

390-10.122.0001.2001.3.3.90.36.00.00.00.1.600.0000 1.500.000,00

**Total de Suplementação: 1.500.000,00**

Art. 2º - Para atendimento da Suplementação que trata o Artigo 1º, será utilizado o EXCESSO DE ARRECADAÇÃO, verificado na Fonte 1.600.0000, conforme inciso II, do § 1º, e § 3º, ambos, do Art.º 43, da Lei nº 4.320/64 e demonstrado no Anexo I deste decreto.

**EXCESSO DE ARRECADAÇÃO-FONTE 1.600.0000 (Transferências Fundo a Fundo de Recursos do SUS provenientes do Governo Federal - Bloco de Manutenção das Ações e Serviços Públicos de Saúde)**

Art. 3º - Este DECRETO entra em vigor na data da sua publicação, revogada as disposições em contrário.

Gabinete do Prefeito, 30 de Novembro de 2023.

RAFAEL MUZZI DE MIRANDA  
Prefeito Municipal



República Federativa do Brasil  
Estado do Rio de Janeiro  
PREFEITURA DE CACHOEIRAS DE MACACU  
Gabinete do Prefeito

DECRETO Nº: 4.874

ANEXO I

MEMÓRIA DE CÁLCULO DE APURAÇÃO DE EXCESSO DE ARRECADAÇÃO

FONTE DE RECURSOS: 1.600.0000 - TRANSF. FUNDO A FUNDO DO SUS - BLC MANUTENÇÃO

Fundamentação Legal: Lei Federal nº 4.320/64

Previsão de Arrecadação	2023	17.272.000,00
Receita Realizada	(A) 01 a 10 / 2023	17.199.369,54
	(B) 01 a 10 / 2022	21.192.906,91
	(C) 11 a 12 / 2022	2.711.477,65

Fonte: Balancete da Receita Consolidado

APURAÇÃO DA TAXA DE INCREMENTO (D)

D = A / B, logo  $\frac{17.199.369,54}{21.192.906,91}$  0,811562548405

TAXA DE INCREMENTO (%)

Arrecadação Projetada 11 a 12 / 2023	(C * D)	(E)	2.200.533,71
Arrecadação Total Projetada para Exercício 2023	(A + E)	(F)	19.399.903,25
Previsão Orçamentária 2023		(G)	17.272.000,00
Provável Excesso de Arrecadação no Período	(F - G)	(H)	2.127.903,25
Excesso de Arrecadação já Utilizado no Exercício	(I)		0,00
Excesso Provável Liberado para Utilização	(H - I)		2.127.903,25

MÉDIA ANUAL (TENDÊNCIA DO EXERCÍCIO)

Receita Realizada 1 a 10/2023	(J)	17.199.369,54	
Média Mensal = (J)/10	(K)	1.719.936,95	
Projeção para os 12 meses	(L)	20.639.243,45	
Previsão Orçamentária 2023	(M)	17.272.000,00	
Provável Excesso de Arrecadação no Período	(L - M)	(N)	3.367.243,45
Excesso de Arrecadação já Utilizado no Exercício	(I)		0,00
Excesso Provável Liberado para Utilização	(N - I)		3.367.243,45

EXCESSO REAL JÁ ATINGIDO

Receita Realizada 1 a 10/2023	(O)	17.199.369,54	
Previsão Orçamentária 2023	(P)	17.272.000,00	
Excesso de Arrecadação no Período	(O - P)	(Q)	-72.630,46
Excesso de Arrecadação já Utilizado no Exercício	(I)		0,00
Excesso Liberado para Utilização	(Q - I)		-72.630,46
USA O EXCESSO REAL ATINGIDO?			NÃO

MÉTODO A SER UTILIZADO = TAXA DE INCREMENTO (%)

EXCESSO ESTIMADO BRUTO = 2.127.903,25  
LIMITE PRUDENCIAL A SER UTILIZADO 83% 1.773.000,00

NOTA EXPLICATIVA:

O princípio da prudência, nos orienta que baseemos os cálculos pelo pior cenário, portanto para esse caso, a municipalidade opna por decretar por TAXA DE INCREMENTO (%), ou seja, R\$ 1.773.000,00

**DENGUE**  
**MATA**  
MUDE SUA ATITUDE.

**ATENÇÃO!**  
**ONDE TEM ÁGUA PARADA,**  
**PODE TER DENGUE.**

  
PREFEITURA DE  
**Cachoeiras**  
**de Macacu**  
MAIS PERTO DE VOCÊ





ESTADO DO RIO DE JANEIRO  
PREFEITURA MUNICIPAL DE CACHOEIRAS DE MACACU  
SECRETARIA MUNICIPAL DE GOVERNO

DECRETO Nº. 4.875, de 30 de Novembro de 2023.

Cria Elemento de Despesa e Fonte de Recursos. Abre Crédito Adicional Suplementar por Excesso de Arrecadação no Orçamento - Programa de 2023.

O PREFEITO de Cachoeiras de Macacu, no exercício das atribuições que lhe foram conferidas pela Lei Orgânica do Município de Cachoeiras de Macacu e autorização contida no Artigo 8º, da Lei Municipal, nº 2.548 de 29 de Novembro de 2022.

DECRETA:

Art. 1º - Ficam criados no Plano de Contas de Despesas do FUNDO-50, na "Unidade - 003 - FUNDO MUNICIPAL DE SAÚDE", o Elemento de despesa "11 - Vencimentos e Vantagens Fixas - Pessoal Civil", na fonte de recurso "1.604.0000- Transferências Provenientes do Governo Federal Destinadas ao Vencimento dos Agentes comunitários de Saúde e dos Agentes de Combate às Endemias", em natureza de despesa vinculada ao Projeto/Atividade no Orçamento Corrente, conforme Detalhamento I:

DETALHAMENTO I

FUNDO .....	50
FUNDO MUNICIPAL DE SAÚDE .....	50.003
Manutenção da Unidade .....	10.122.0001.2001
Vencimentos e Vantagens Fixas - Pessoal Civil .....	3.1.90.11
Fonte de Recurso .....	1.604.0000

Art. 2º - Fica aberto, no corrente exercício, Crédito Adicional Suplementar no valor de R\$ 1.639.152,00 ( Hum milhão, seiscentos e trinta e nove mil, cento e cinquenta e dois reais) para Reforço da(s) seguinte(s) Dotação(ões) Orçamentária(s):

50-FUNDO			
50.007- FUNDO MUNICIPAL DE SAÚDE			
10.122.0001.2001.3.1.90.11.00.00.00.00.1.604.0000	RS	1.639.152,00	
<b>Total da Suplementação:</b>	<b>RS</b>	<b>1.639.152,00</b>	

Art. 3º - Para atendimento da Suplementação que trata o Artigo 2º, será utilizado o EXCESSO DE ARRECADAÇÃO, verificado na Fonte 1.604.0000, conforme inciso II, do § 1º, e § 3º, ambos, do Art.º 43, da Lei nº 4.320/64 e demonstrado no Anexo I deste decreto.

EXCESSO DE ARRECADAÇÃO-FONTE 1.604.0000 (Transferências Provenientes do Governo Federal Destinadas ao Vencimento dos Agentes comunitários de Saúde e dos Agentes de Combate às Endemias)

Art. 4º - Este DECRETO entra em vigor na data da sua publicação, revogada as disposições em contrário.

Gabinete do Prefeito, 30 de Novembro de 2023.

RAFAEL MUZZI DE MIRANDA  
Prefeito Municipal



República Federativa do Brasil  
Estado do Rio de Janeiro  
PREFEITURA DE CACHOEIRAS DE MACACU  
Gabinete do Prefeito

DECRETO Nº: 4.875

ANEXO I

MEMÓRIA DE CÁLCULO DE APURAÇÃO DE EXCESSO DE ARRECADAÇÃO

TRANSFERÊNCIAS PROVENIENTES DO GOVERNO FEDERAL

FONTE DE RECURSOS: 1.604.0000 - DESTINADAS AO VENCIMENTO DOS AGENTES COMUNITÁRIOS DE SAÚDE E DOS AGENTES DE COMBATE ÀS ENDEMIAS

Fundamentação Legal: Lei Federal nº 4.320/64

Previsão de Arrecadação	2023	0,00
Receita Realizada	(A) 01 a 11 / 2023	1.639.152,00
	(B) 01 a 11 / 2022	0,00
	(C) 12 / 2022	0,00

Fonte: Balancete da Receita Consolidado

APURAÇÃO DA TAXA DE INCREMENTO (D)

D = A / B, logo  $\frac{1.639.152,00}{0,00}$  0,000000000000

TAXA DE INCREMENTO (%)				
Arrecadação Projetada	12 / 2023	(C * D)	(E)	0,00
Arrecadação Total Projetada para Exercício 2023		(A + E)	(F)	1.639.152,00
Previsão Orçamentária 2023			(G)	0,00
Provável Excesso de Arrecadação no Período		(F - G)	(H)	1.639.152,00
Excesso de Arrecadação já Utilizado no Exercício			(I)	0,00
Excesso Provável Liberado para Utilização		(H - I)		1.639.152,00

MÉDIA ANUAL (TENDÊNCIA DO EXERCÍCIO)				
Receita Realizada 1 a 11/2023	(J)			1.639.152,00
Média Mensal = (J)/11	(K)			149.013,82
Projeção para os 12 meses	(L)			1.788.165,82
Previsão Orçamentária 2023	(M)			0,00
Provável Excesso de Arrecadação no Período	(L - M)	(N)		1.788.165,82
Excesso de Arrecadação já Utilizado no Exercício	(I)			0,00
Excesso Provável Liberado para Utilização	(N - I)			1.788.165,82

EXCESSO REAL JÁ ATINGIDO				
Receita Realizada 1 a 11/2023	(O)			1.639.152,00
Previsão Orçamentária 2023	(P)			0,00
Excesso de Arrecadação no Período	(O - P)	(Q)		1.639.152,00
Excesso de Arrecadação já Utilizado no Exercício	(I)			0,00
Excesso Liberado para Utilização	(Q - I)			1.639.152,00
USA O EXCESSO REAL ATINGIDO?				SIM

MÉTODO A SER UTILIZADO = EXCESSO REAL JÁ ATINGIDO

EXCESSO JÁ ATINGIDO = 1.639.152,00

O princípio da prudência, nos orienta que baseemos os cálculos pelo pior cenário, portanto para esse caso, a municipalidade opna por decretar por EXCESSO REAL JÁ ATINGIDO, ou seja, R\$ 1.639.152,00

**DENGUE**  
**MATA**  
MUDE SUA ATTUDE.

**ATENÇÃO!**  
ONDE TEM ÁGUA PARADA,  
PODE TER DENGUE.

**PREFEITURA DE**  
**Cachoeiras**  
**de Macacu**  
MAIS PERTO DE VOCÊ



# DIÁRIO OFICIAL

## Cachoeiras de Macacu

Edição 632 - 30 de Novembro de 2023 - Caderno de Licitações

Este caderno é parte integrante do Diário Oficial nº 1338

### EXPEDIENTE

DIÁRIO OFICIAL ELETRÔNICO DO MUNICÍPIO DE CACHOEIRAS DE MACACU  
CRIADO PELA LEI Nº 2.469 DE 07 DE ABRIL DE 2021.

RESPONSÁVEL  
Prefeitura de Cachoeiras de Macacu/RJ  
**Rafael Muzzi de Miranda**

Tel.: (21) 2649-2519  
diariooficial@cachoeirasdemacacu.rj.gov.br  
www.prefeituracachoeiras.com

SECRETARIA DE GOVERNO  
Secretário Fábio Luciano Amaral Pereira

DIAGRAMAÇÃO  
Yasmin Rodrigues Basília da Conceição



Estado do Rio de Janeiro  
Prefeitura Municipal de Cachoeiras de Macacu

### EXTRATO DE TERMO ADITIVO Nº 039/2023

**PARTES:** Prefeitura Municipal de Cachoeiras de Macacu.

X

**W. W. PÁDUA VEÍCULOS E PEÇAS  
LTDA.**

**OBJETO:** Alteração de prazo contratual referente a aquisição de 01 (um) veículo, tipo SUV, a ser utilizado na "Patrulha Maria de Penha".

**PRAZO DO ADITAMENTO:** 60 (sessenta) dias.

**FUNDAMENTO LEGAL:** Artigo 57, § 1º, II e § 2º da Lei Federal nº 8.666/93 e suas alterações – CONTRATO Nº 010/2022 - Proc. Adm. nº. 0719/2022.

Cachoeiras de Macacu/RJ, 23/11 /2023.

Rafael Muzzi de Miranda  
Prefeito Municipal



ESTADO DO RIO DE JANEIRO  
PREFEITURA MUNICIPAL DE CACHOEIRAS DE MACACU  
SECRETARIA DE SAÚDE  
FUNDO MUNICIPAL DE SAÚDE

#### ERRATA

O Extrato de Aditamento Contratual nº 016/2022, GLOBAL MED SERVIÇOS LTDA

, PROC. ADM. 1029/2021, foi publicado no Diário Oficial nº 1328, em 07 de novembro de 2023, Edição 622. Caderno de Licitações, equivocadamente e ora regularizamos:

#### ONDE SE LÊ:

EXTRATO DE ADITAMENTO CONTRATUAL  
Nº 018/2023

#### LEIA-SE:

EXTRATO DE ADITAMENTO CONTRATUAL  
Nº 016/2023

Cachoeiras de Macacu/RJ, 29 de novembro de 2023.

Carlos Eduardo da Silva Aguiar  
Secretário Municipal de Saúde  
Gestor do F.M.S.



ESTADO DO RIO DE JANEIRO  
PREFEITURA MUNICIPAL DE CACHOEIRAS DE MACACU  
SECRETARIA MUNICIPAL DE SAÚDE/ FMS

#### TERMO DE ADESAO Nº 002/2023

À ATA DE REGISTRO DE PREÇOS Nº 001/2023  
DO PREGÃO PRESENCIAL (SPR) Nº 038/2022.

A SECRETARIA MUNICIPAL DE SAÚDE, por intermédio do FUNDO MUNICIPAL DE SAÚDE, pessoa jurídica de direito público, inscrita no CNPJ sob o nº 39.260.120/0001-63, através do Secretário Municipal de Saúde, pessoa física que adota "razão" à Ata de Registro de Preços Nº 001/2023/PMCM, celebrada através do Pregão Presencial SRP Nº 038/2022, realizado pela PREFEITURA MUNICIPAL DE CACHOEIRAS DE MACACU RJ, onuda do processo administrativo nº 5.891/2022, fundamentado no Dec. 3.400/2016, Art.22, para CONTRATAÇÃO DE EMPRESA ESPECIALIZADA NA PRESTAÇÃO DE SERVIÇOS DE APOIO A COBERTURA DE TODOS OS EVENTOS EM GERAL, REUNIÕES CULTURAIS, ADMINISTRATIVAS E COMUNITARIAS, SÍPOSES, CONFERÊNCIAS PALESTRAS, INAUGURAÇÕES E CONGÊNERES E RECREAÇÃO NECESSÁRIOS PARA ATENDER AS NECESSIDADES DA SECRETARIA MUNICIPAL DE SAÚDE, com a empresa: NED SERVIÇOS E SOLUÇÕES LTDA, sediada na Rua Angelino Marcelino, nº 65, Centro, Rio Bonito/RJ, inscrita no CNPJ sob o nº 40.038.87.0001-63, na forma abaixo:

ITENS	DESCRIÇÃO	UNID	QUANT	V. UNIT	V. TOTAL
1	Back Drop – Back Drop (Box Truss alumínio), medindo aproximadamente 2,50 de altura x 3,00 de largura, com bases de sustentação, estacas e cabos de aço para estaqueamento.	Unid./dia	80	R\$ 1.078,74	R\$ 86.299,20
2	Palco em estrutura metálica/ferro – coberto com armação metálica e lona branca, medindo 6,00 x 4,00, com piso de até 1,00m do chão e 02 pisos anexos laterais de 2,00 x 1,00m para PA incluindo 01 escada com corrimão e guarda corpo. Acabamentos não inclusos.	Unid./dia	20	R\$ 2.420,37	R\$ 48.407,40



ESTADO DO RIO DE JANEIRO  
PREFEITURA MUNICIPAL DE CACHOEIRAS DE MACACU  
SECRETARIA MUNICIPAL DE SAÚDE/ FMS

3	Tenda Piramidal 4,00 x 4,00m – Tendas fabricadas em chapa de ferro tubular com soldas no sistema MIG, galvanizadas, com encaixes reforçados com parafusos. Pés de sustentação: estrutura de chapa de ferro tubular com altura de 2,50m fixados ao solo por meio de estacas e cabos de estaqueamento. Lonas da cobertura: Laminada de PVC na cor branca com reforço em poliéster impermeável com Black-out solar de alta resistência e soldas eletrostáticas.	Unid./dia	80	R\$ 323,80	R\$ 25.904,00
4	Tenda Piramidal 6,00 x 6,00 – Tendas fabricadas em chapa de ferro tubular com soldas no sistema MIG, galvanizada, com encaixes reforçados com parafusos. Pés de sustentação: estrutura de chapa de ferro tubular com altura de 2,50m fixados ao solo por meio de estacas e cabos de estaqueamento. Lonas da cobertura: Laminada de PVC na cor branca com reforço em poliéster impermeável com Black-out solar de alta resistência e soldas eletrostáticas.	Unid./dia	110	R\$ 612,15	R\$ 67.336,50



ESTADO DO RIO DE JANEIRO  
PREFEITURA MUNICIPAL DE CACHOEIRAS DE MACACU  
SECRETARIA MUNICIPAL DE SAÚDE/ FMS

5	Tenda Piramidal 8,00 x 8,00 – Tendas fabricadas em chapa de ferro tubular com soldas no sistema MIG, galvanizada, com encaixes reforçados com parafusos. Pés de sustentação: estrutura de chapa de ferro tubular com altura de 2,50m fixados ao solo por meio de estacas e cabos de estaqueamento. Lonas da cobertura: Laminada de PVC na cor branca com reforço em poliéster impermeável com Black-out solar de alta resistência e soldas eletrostáticas.	Unid./dia	60	R\$ 874,39	R\$ 52.463,40
6	Tenda Piramidal 10,00 x 10,00 – Tendas fabricadas em chapa de ferro tubular com soldas no sistema MIG, galvanizada, com encaixes reforçados com parafusos. Pés de sustentação: estrutura de chapa de ferro tubular com altura de 2,50m fixados ao solo por meio de estacas e cabos de estaqueamento. Lonas da cobertura: Laminada de PVC na cor branca com reforço em poliéster impermeável com Black-out solar de alta resistência e soldas eletrostáticas.	Unid./dia	10	R\$ 1.136,88	R\$ 11.368,80
7	Mesas – Locação de mesas de plástico brancas colocadas 70x70cm	Unid./dia	500	R\$ 2,32	R\$ 1.160,00
8	Cadeiras – Locação de cadeiras de plástico brancas colocadas Altura 90cm, Largura 43cm, Profundidade 51cm	Unid./dia	200	R\$ 1,66	R\$ 332,00



**TUBERCULOSE**  
TRATANDO ATÉ O FINAL, TEM CURA.

Saiba mais em  
saude.gov.br/tuberculose

**PREFEITURA DE**  
**Cachoeiras**  
**de Macacu**  
MAIS PERTO DE VOCÊ



**ESTADO DO RIO DE JANEIRO**  
**PREFEITURA MUNICIPAL DE CACHOEIRAS DE MACACU**  
**SECRETARIA MUNICIPAL DE SAÚDE/ FMS**

9	Som de pequeno e médio porte – Sonorização composta por: • 06 (seis) caixas de som amplificadas de no mínimo 600 WRMS cada; • 02 (dois) pedestais para as caixas amplificadas; • 04 (quatro) microfones, 04 (quatro) pedestais para microfones; • 01 (uma) mesa analógica com 32 canais com efeito ; 01 (um) equalizador de 32 bandas, notebook e todo cabeamento;	Unid./dia	100	R\$ 955,45	R\$ 95.545,00
10	Veiculação de informação – por meio de carro de som, potência mínima de 2.000 WRMS conforme gravação fornecida pela CONTRATANTE.	Hora	500	R\$ 46,56	R\$ 23.280,00
11	Iluminação de médio porte – Contendo:• 24 lâmpadas pares 64 focos 05;• 02 minis brut de 04 lâmpadas;• 04 movinghead 575 spots;• 01 mesa digital de 24 canais;• 01 máquina de fumaça c/ ventilador;01 mainpower c/ rack dimmer e rack disjuntor, cabos e conexões necessários e montadores e operadores incluídos;	Unid./dia	50	R\$ 2.814,22	R\$ 140.711,00

**ESTADO DO RIO DE JANEIRO**  
**PREFEITURA MUNICIPAL DE CACHOEIRAS DE MACACU**  
**SECRETARIA MUNICIPAL DE SAÚDE/ FMS**

12	Equipamento de áudio visual – contendo: • 01(um) telão com área de projeção na cor branca e medida mínima de 2,40x1,80m acompanhado de tripé; • 01(um) projetor multimídia; • 01(um) notebook; • 01(uma) mesa de edição; • 01(um) aparelho gravador de DVD E 02(dois) monitores de 7" polegadas pré configurados, incluindo montagem e desmontagem no horário e local determinado pela CONTRATANTE	Unid./dia	150	R\$ 650,54	R\$ 97.581,00
13	Equipamento painel de led – medida de 3x2 acompanhado de 01(um) notebook, 01(uma) mesa de edição, pré configurados, incluindo montagem no horário e local determinado pela CONTRATANTE.	M2/dia	100	R\$ 3.418,88	R\$ 341.888,00
14	Serviço de filmagem digital profissional, com captação de áudio e vídeo, equipamentos e material de consumo necessário. Captação bruta em alta definição e resolução em formato digital executada nos locais e horários determinados pelo CONTRATANTE, para posterior utilização e edição em material instituição	Hora	500	R\$ 143,50	R\$ 71.750,00
15	Fotografia em formato digital em câmera com no mínimo 14 megapixels, com entrega do produto final em DVD. Nos locais e horários determinados pelo CONTRATANTE	Hora	1000	R\$ 113,40	R\$ 113.400,00

**ESTADO DO RIO DE JANEIRO**  
**PREFEITURA MUNICIPAL DE CACHOEIRAS DE MACACU**  
**SECRETARIA MUNICIPAL DE SAÚDE/ FMS**

16	Toalha de mesa branca ou colorida. Oxford Buffet Forro 1,40x1,40	Diária	100	R\$ 12,60	R\$ 1.260,00
17	Televisão, mínimo de 42", com suporte	Diária	50	R\$ 158,46	R\$ 7.923,00
18	Decoração temática de acordo com os eventos a serem realizados por esta SECRETARIA DE SAÚDE, todavia a decoração deverá ser aprovada pelo gabinete do secretário	Unid.	150	R\$ 884,63	R\$ 132.694,50
19	Arranjo com flores naturais para mesa principal.	Unid.	100	R\$ 352,92	R\$ 35.292,00
20	Mestre de Cerimônias, com experiência comprovada. Deverá conduzir a abertura dos eventos e, quando solicitado pela CONTRATADA. O profissional deverá possuir desenvoltura e experiência para a apresentação de eventos, com conhecimentos de normas do Cerimonial Público, possuir características de improvisador, ter segurança e conhecer bem os passos do evento, ter cuidado com a aparência, discrição e sobriedade, postura correta e trajar roupas bem talhadas e discretas	Diária	50	R\$ 468,49	R\$ 23.424,50
21	Arranjo grande, com 30 rosas naturais nas cores champanhe, rosas, vermelhas e/ou amarelas, para mesas buffets. Arranjos com folhagens naturais.	Unid.	20	R\$ 98,84	R\$ 1.976,80

**ESTADO DO RIO DE JANEIRO**  
**PREFEITURA MUNICIPAL DE CACHOEIRAS DE MACACU**  
**SECRETARIA MUNICIPAL DE SAÚDE/ FMS**

22	Arranjo leque com flores do campo naturais, medindo 1m de diâmetro, para chão em frente à mesa central de eventos.	Unid.	20	R\$ 167,54	R\$ 3.350,80
23	Malha tencionada que poderão ser nas seguintes cores: amarelo, branco, bege e preto	Metro	120	R\$ 117,73	R\$ 14.127,60
24	Lyera tencionada para revestimento de mesas, fundo de palco e ornamentação em geral. Medidas a serem submetidas a aprovação da assessoria de cerimonial e eventos	Metro	120	R\$ 170,25	R\$ 20.430,00
25	SERVIÇO DE BUFFET – do tipo coffe break, com 04 tipos de salgadinhos fritos sortidos (coxinha, rissole, salsicha e bolinha de queijo); 2 opções de salgadinhos de forno (italiano de queijo e presunto e esfirra de carne); 03 tipos de frios (queijos prato, presunto e queijo branco); 02 tipos de bolos caseiros (laranja e chocolate); 02 tipos de pães (pão francês e pão de forma); 02 tipos de frutas (maça e banana); 03 tipos de bebidas não alcoólicas (água mineral sem gás em embalagem Pet de 2lts e suco natural de laranja); café preto de 1ª linha, para atendimento as reuniões institucionais, palestras, seminários, cursos, festividades, prevendo assim 12 eventos durante o período de 12 meses	Pessoas	300	R\$ 19,08	R\$ 5.724,00

**ESTADO DO RIO DE JANEIRO**  
**PREFEITURA MUNICIPAL DE CACHOEIRAS DE MACACU**  
**SECRETARIA MUNICIPAL DE SAÚDE/ FMS**

26	SERVIÇO DE BUFFET – do tipo coquetel, com 05 tipos de salgadinhos fritos sortidos (coxinha, kibe, rissole, salsicha e bolinha de queijo); 02 opções de salgado de forno (italiano de queijo e presunto e esfirra de carne); 01 opção folhado (queijo e presunto); 01 mesa de frios composta por: 02 tipos de queijos (queijo prato e muçarela), presunto, salames, azeitonas verdes, ovos de codorna, peito de peru; 03 tipos de pães (pão francês, pão de forma tradicional e pão de forma integral); 02 opções de doces caseiros (compota de goiaba e compota de laranja); 04 tipos de bebidas não alcoólicas (água mineral sem gás garrafa de 1,5 lts, refrigerante 1ª linha embalagem Pet de 2 lts, suco natural de laranja e suco de uva integral 1ª linha embalagem de 1 lt); café preto de 1ª linha, para atendimento as reuniões institucionais, palestras, seminários, cursos, festividades, prevendo assim 16 eventos durante o período de 12 meses	Pessoas	300	R\$ 28,50	R\$ 8.550,00
----	---	---------	-----	-----------	--------------

**ESTADO DO RIO DE JANEIRO**  
**PREFEITURA MUNICIPAL DE CACHOEIRAS DE MACACU**  
**SECRETARIA MUNICIPAL DE SAÚDE/ FMS**

27	ALMOÇO / JANTAR – BUFFET SIMPLES – composto por 02 opções de carne bovina, frango ou peixe de 1ª qualidade; arroz branco tipo 1, feijão preto tipo 1; macarrão espaguete; farofa de alho; salada de hortaliças (alface, agrião, e rúcula); salada de legumes (batata, cenoura, chuchu, batata doce e beterraba); 03 opções de bebidas não alcoólicas (água mineral sem gás garrafa de 1,5lts, refrigerante 1ª linha embalagem Pet de 2 lts e suco natural de laranja), para atendimentos aos cursos, festividades, prevendo assim 06 eventos o período de 12 meses.	Pessoas	200	R\$ 14,04	R\$ 2.808,00
R\$ 1.434.967,50					

Cachoeiras de Macacu, 27 de outubro de 2023.

Carlos Eduardo da Silva Aguiar  
Secretário Municipal de Saúde e Gestor do Fundo Municipal de Saúde

www.prefeituracachoeiras.com

# A prevenção não tira férias

Neste verão, redobre os cuidados contra a dengue.  
Elimine os focos do *Aedes aegypti*.



MANTENHA A  
CAIXA D'ÁGUA  
LIMPA E TAMPADA



MANTENHA AS  
CALHAS SEMPRE  
LIMPAS



GUARDE AS  
GARRAFAS DE  
CABEÇA PARA BAIXO



COLOQUE AREIA  
NOS VASOS DE  
PLANTAS



GUARDE PNEUS  
SEMPRE  
COBERTOS



MANTENHA  
LIXEIRAS BEM  
FECHADAS

Caso conheça algum local que necessite de visita de agentes de saúde, entre em contato com o Programa Municipal de Combate a Dengue (PMCD) de segunda a sexta das 8h às 17 horas. O PMCD fica localizado na Rua Plínio Casado, 481 - Campo do Prado. Ou entre em contato com a ouvidoria da Secretaria Municipal de Saúde através do telefone **(21) 2042 4440**.

Secretaria Municipal de  
SAÚDE

  
PREFEITURA DE  
**Cachoeiras  
de Macacu**  
MAIS PERTO DE VOCÊ