



# DIÁRIO OFICIAL

## Cachoeiras de Macacu

Edição 1369 - 09 de Fevereiro de 2024 - XVI

ATOS DO PODER EXECUTIVO

### EXPEDIENTE

DIÁRIO OFICIAL ELETRÔNICO DO MUNICÍPIO DE CACHOEIRAS DE MACACU  
CRIADO PELA LEI Nº 2.469 DE 07 DE ABRIL DE 2021.

#### RESPONSÁVEL

Prefeitura de Cachoeiras de Macacu/RJ  
**Rafael Muzzi de Miranda**

Tel.: (21) 2649-2519  
diariooficial@cachoeirasdemacacu.rj.gov.br  
www.prefeituracachoeiras.com

#### SECRETARIA DE GOVERNO

**Secretário Fábio Luciano Amaral Pereira**

#### DIAGRAMAÇÃO

Yasmin Rodrigues Basília da Conceição



ESTADO DO RIO DE JANEIRO

PREFEITURA MUNICIPAL DE CACHOEIRAS DE MACACU

SECRETARIA MUNICIPAL DE GOVERNO

DECRETO Nº. 4.971 de 09 de Fevereiro de 2024.

Abre **Crédito Adicional Suplementar** - Anulação de Dotação no Orçamento-Programa de 2024 do tipo alteração **Suplementar**.

O PREFEITO de Cachoeiras de Macacu, no exercício das atribuições que lhe foram conferidas pela Lei Orgânica do Município de Cachoeiras de Macacu e autorização contida no Artigo 8º, da Lei Municipal, nº 2.594 de 05 de Dezembro de 2023.

#### DECRETA:

**Art. 1º** - Fica aberto, no corrente exercício, **Crédito Adicional Suplementar** no valor de **R\$ 197.000,00 ( Cento e noventa e sete mil reais )** para Reforço da(s) Seguinte(s) Dotação(ões) Orçamentária(s):

#### 20 - PREFEITURA

**20.006 - SECRETARIA MUNICIPAL DE ADMINISTRAÇÃO**

53-04.122.0001.1001.3.3.90.39.00.00.00.00.1.501.0000

197.000,00

**Total de Suplementação**

**197.000,00**

**Art. 2º** - Para atendimento da Suplementação que trata o Artigo 1º, serão utilizados os recursos provenientes da anulação parcial e/ou total, conforme inciso III, do parágrafo 1º, do Artigo nº. 43, da Lei nº 4.320/64, na(s) seguinte(s) Dotação(ões) Orçamentária(s):

#### 20 - PREFEITURA

**20.007 - SECRETARIA MUN. DE OBRAS, SANEAMENTO E URBANISMO**

100-15.451.0015.2075.3.3.90.30.00.00.00.00.1.501.0000

6.000,00

103-15.452.0015.2118.3.3.90.39.00.00.00.00.1.501.0000

21.000,00

**20.015 - SEC. MUN. PLANEJAMENTO, GEOPROC. E HABITAÇÃO**

205-04.121.0013.2073.3.3.90.34.00.00.00.00.1.501.0000

110.000,00

**20.018 - REGIÃO ADMINISTRATIVA DA RIBEIRA**

235-04.122.0001.2013.3.1.90.11.00.00.00.00.1.501.0000

30.000,00

**20.019 - REGIÃO ADMINISTRATIVA DE AGRO BRASIL**

236-04.122.0001.2015.3.1.90.11.00.00.00.00.1.501.0000

30.000,00

**Total da Anulação:**

**R\$ 197.000,00**

**Art. 3º** - Este **DECRETO** entra em vigor na data da sua publicação, revogada as disposições em contrário.

Gabinete do Prefeito, 09 de Fevereiro de 2024.

**RAFAEL MUZZI DE MIRANDA**

Prefeito Municipal

DISQUE SAÚDE 136

SUS+ MINISTÉRIO DA SAÚDE GOVERNO FEDERAL BRASIL UNIÃO E RECONSTRUÇÃO

# Doe leite materno

#DoeLeiteMaterno Um pequeno gesto pode alimentar um grande sonho.

Mariah e Pedro  
Receptores de leite humano

Saiba mais em  
[gov.br/doacaodeleite](http://gov.br/doacaodeleite)

[/minsaude](#)  
[/minsaude](#)  
[/MinSaudeBR](#)  
[/minsaude](#)



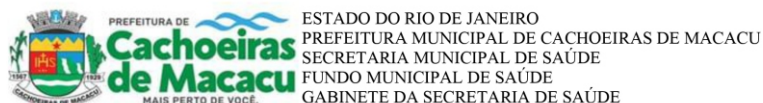
ESTADO DO RIO DE JANEIRO  
PREFEITURA MUNICIPAL DE CACHOEIRAS DE MACACU

## Convite para Audiência Pública para Avaliação de Cumprimento de Metas Fiscais 3º Quadrimestre 2023

A Prefeitura Municipal de Cachoeiras de Macacu convida a população em geral para participar da **AUDIÊNCIA PÚBLICA** a ser realizada no dia **29 de fevereiro de 2024, às 10 horas, no Plenário da Câmara Municipal de Cachoeiras de Macacu**, conforme Ofício nº. 005/GAB/2024, de 17/02/2024, da Câmara Municipal, onde o Poder Executivo demonstrará e avaliará o cumprimento das Metas Fiscais do **3º Quadrimestre do Exercício de 2023**, em atendimento ao previsto no Parágrafo 4º, do Art. 9º, da Lei Complementar nº. 101/2000 – Lei de Responsabilidade Fiscal – LRF.

Cachoeiras de Macacu, 01 de fevereiro de 2024.

**RAFAEL MUZZI DE MIRANDA**  
Prefeito Municipal



## Convite para Audiência Pública para Avaliação de Cumprimento de Metas Fiscais do 3º Quadrimestre de 2023

O Fundo Municipal de Saúde de Cachoeiras de Macacu convida a população em geral para participar da **AUDIÊNCIA PÚBLICA** a ser realizada no dia **19 de Fevereiro de 2024, às 10 horas, no Plenário da Câmara Municipal de Cachoeiras de Macacu**, conforme Ofício nº 003/GAB/2024, de 15 de Janeiro de 2024, da Câmara Municipal, onde o Executivo Municipal demonstrará e avaliará o cumprimento das Metas Fiscais do **3º Quadrimestre do Exercício de 2023**, em atendimento ao previsto no Artigo 36, Lei Complementar nº 141 de 13 de Janeiro de 2012.

Cachoeiras de Macacu, 18 de Janeiro de 2024.

Carlos Eduardo da Silva Aguiar  
SECRETÁRIO MUNICIPAL DE SAÚDE  
Gestor do FMS

**CARLOS EDUARDO DA SILVA AGUIAR**  
Secretário Municipal de Saúde  
Gestor do Fundo Municipal de Saúde



Estado do Rio de Janeiro  
Câmara Municipal de Cachoeiras de Macacu

Portaria nº005/2024

O Presidente da Câmara Municipal de Cachoeiras de Macacu, Estado do Rio de Janeiro, usando de suas atribuições legais,

**RESOLVE:**

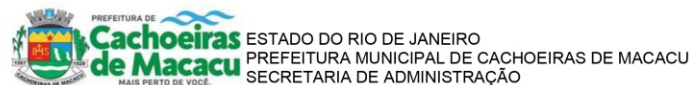
1-Fica decretado **PONTO FACULTATIVO**, nesta Casa Legislativa, nos dias, 15 e 16 de Fevereiro de 2024

2- Esta Portaria produz seus efeitos legais a partir do dia 15 de Fevereiro de 2024.

Gabinete da Presidência, 08 de Fevereiro de 2024.

Vereador Edivaldo Pereira de Souza

=Presidente=



## PORTARIA Nº 013/2024 SECRETARIA MUNICIPAL DE ADMINISTRAÇÃO

A **SECRETARIA MUNICIPAL DE ADMINISTRAÇÃO**, no uso de suas atribuições legais conferido pela Portaria nº 068/2021 de 12/02/2021, em conformidade com o DECRETO Nº 4.124, de 12/03/2021, e tendo em vista o Processo nº6377, de 01 de novembro de 2023.

**RESOLVE:**

**DETERMINAR** em cumprimento ao que estabelece o Art. 16º da Lei Municipal n.º 1.033 de 27 de março de 1996, e alterações incluídas pela Lei Municipal nº2.597 de 18 de dezembro de 2023, o **ENQUADRAMENTO POR FORMAÇÃO**, a partir de **JANEIRO DE 2024**, do(a) profissional abaixo relacionado(a).

SECRETARIA MUNICIPAL DE SAÚDE			
MAT	NOME	PROCESSO	ENQUADRAMENTO
1485	NELIO FERNANDO FONSECA	6377/2023	AGENTE ADMINISTRATIVO NÍVEL 3º GRAU + PÓS-GRADUAÇÃO 20%

Esta Portaria entra em vigor na data de sua publicação, retroagindo seus efeitos ao dia 02 de janeiro de 2024.

Publique-se, Registre-se e Cumpra-se.

Cachoeiras de Macacu - RJ, 01 de fevereiro de 2024.

MAGDA ROCHA TIBURCIO  
Secretária Municipal de Administração



**MUNICÍPIO DE CACHOEIRAS DE MACACU**  
**RELATÓRIO RESUMIDO DA EXECUÇÃO ORÇAMENTÁRIA**  
**BALANÇO ORÇAMENTÁRIO**  
**ORÇAMENTOS FISCAL E DA SEGURIDADE SOCIAL**  
**PERÍODO DE REFERÊNCIA : 6º Bimestre / 2023**

RREO - Anexo 1 (LRF, Art 52, inciso I, linhas "a" e "b" do inciso II e §

R\$1,00

RECEITAS	PREVISÃO INICIAL	PREVISÃO ATUALIZADA (a)	RECEITAS REALIZADAS				SALDO A REALIZAR (a-c)
			No Bimestre (b)	% (b/a)	Até 12/2023 (c)	% (c/a)	
<b>RECEITAS (EXCETO INTRA-ORÇAMENTÁRIAS) (I)</b>	357.600.000,0	415.336.997,8	84.684.450,2	20,4	417.569.718,3	100,5	-2.232.720,5
<b>RECEITAS CORRENTES</b>	356.800.000,0	412.315.845,0	84.684.450,2	20,5	412.476.741,3	100,0	-160.896,3
IMPOSTOS, TAXAS E CONTRIBUIÇÕES DE MELHORIA	22.798.000,0	23.798.000,0	8.278.117,5	34,8	39.214.699,1	164,8	-15.416.699,1
Impostos	20.239.000,0	20.239.000,0	7.596.601,6	37,5	35.020.363,2	173,0	-14.781.363,2
Taxas	2.559.000,0	3.559.000,0	681.515,9	19,1	4.194.335,9	117,9	-635.335,9
Contribuições de Melhoria	0,0	0,0	0,0	0,0	0,0	0,0	0,0
CONTRIBUIÇÕES	11.300.000,0	11.720.000,0	5.876.352,0	50,1	17.282.116,6	147,5	-5.562.116,6
Contribuições Sociais	8.800.000,0	8.800.000,0	5.321.424,0	60,5	13.281.597,7	150,9	-4.481.597,7
Contribuições Econômicas	0,0	0,0	0,0	0,0	0,0	0,0	0,0
Contrib. para o Custeio do Serv. de Iluminação Pública	2.500.000,0	2.920.000,0	554.928,0	19,0	4.000.518,9	137,0	-1.080.518,9
RECEITA PATRIMONIAL	2.737.000,0	4.717.000,0	2.160.896,9	45,8	15.651.467,9	331,8	-10.934.467,9
Exploração do Patrimônio Imobiliário do Estado	6.600,0	6.600,0	5.653,8	85,7	23.362,8	354,0	-16.762,8
Valores Mobiliários	2.537.000,0	4.517.000,0	2.155.243,1	47,7	15.628.105,1	346,0	-11.111.105,1
Deleg. Serv. Públ. Med. Concess., Permiss., Autoriz., Licença.	193.400,0	193.400,0	0,0	0,0	0,0	0,0	193.400,0
Cessão de Direitos	0,0	0,0	0,0	0,0	0,0	0,0	0,0
Demais Receitas Patrimoniais	0,0	0,0	0,0	0,0	0,0	0,0	0,0
RECEITA AGROPECUÁRIA	0,0	0,0	0,0	0,0	0,0	0,0	0,0
RECEITA INDUSTRIAL	0,0	0,0	0,0	0,0	0,0	0,0	0,0
RECEITA DE SERVIÇOS	4.617.000,0	4.617.000,0	1.185.131,1	25,7	6.033.703,9	130,7	-1.416.703,9
Serviços Administrativos e Comerciais Gerais	136.000,0	136.000,0	134.976,5	99,2	211.593,4	155,6	-75.593,4
Serviços e Atividades Ref. à Navegação e Transporte	0,0	0,0	0,0	0,0	0,0	0,0	0,0
Serviços e Atividades Ref. à Saúde	0,0	0,0	0,0	0,0	0,0	0,0	0,0
Serviços e Atividades Financeiras	0,0	0,0	0,0	0,0	0,0	0,0	0,0
Outros Serviços	4.481.000,0	4.481.000,0	1.050.154,6	23,4	5.822.110,5	129,9	-1.341.110,5
TRANSFERÊNCIAS CORRENTES	313.348.000,0	365.413.845,0	66.956.509,6	18,3	333.496.575,9	91,3	31.917.269,1
Transferências da União e de suas Entidades	193.406.000,0	240.490.845,0	49.428.715,2	20,6	237.156.687,6	98,6	3.334.157,4
Transf. dos Estados, Distrito Federal e suas Entidades	83.518.000,0	88.499.000,0	11.025.299,9	12,5	60.447.187,9	68,3	28.051.812,1
Transf. dos Municípios e suas Entidades	0,0	0,0	0,0	0,0	0,0	0,0	0,0
Transf. de Instituições Privadas	0,0	0,0	0,0	0,0	0,0	0,0	0,0
Transf. de Outras Instituições Públicas	36.418.000,0	36.418.000,0	6.502.461,9	17,9	35.892.668,0	98,6	525.332,0
Transf. do Exterior	0,0	0,0	0,0	0,0	0,0	0,0	0,0
Transf. de Pessoas Físicas	6.000,0	6.000,0	32,6	0,5	32,6	0,5	5.967,4
Outras Transferências Correntes	0,0	0,0	0,0	0,0	0,0	0,0	0,0
OUTRAS RECEITAS CORRENTES	2.000.000,0	2.050.000,0	227.443,1	11,1	798.177,7	38,9	1.251.822,3
Multas Administrativas, Contratuais e Judiciais	72.600,0	72.600,0	150.137,4	206,8	305.602,4	420,9	-233.002,4
Indenizações, Restituições e Ressarcimentos	33.700,0	33.700,0	2.791,9	8,3	192.695,5	571,8	-158.995,5
Bens, Direitos e Valores Incorporados ao Patrimônio Públ.	0,0	0,0	0,0	0,0	0,0	0,0	0,0
Demais Receitas Correntes	1.893.700,0	1.943.700,0	74.513,8	3,8	299.879,8	15,4	1.643.820,2
<b>RECEITAS DE CAPITAL</b>	800.000,0	3.021.152,8	0,0	0,0	5.092.977,0	168,6	-2.071.824,2
OPERAÇÕES DE CRÉDITO	0,0	0,0	0,0	0,0	0,0	0,0	0,0
Operações de Crédito - Mercado Interno	0,0	0,0	0,0	0,0	0,0	0,0	0,0
Operações de Crédito - Mercado Externo	0,0	0,0	0,0	0,0	0,0	0,0	0,0
ALIENAÇÃO DE BENS	0,0	0,0	0,0	0,0	0,0	0,0	0,0
Alienação de Bens Móveis	0,0	0,0	0,0	0,0	0,0	0,0	0,0
Alienação de Bens Imóveis	0,0	0,0	0,0	0,0	0,0	0,0	0,0
AMORTIZAÇÃO DE EMPRÉSTIMOS	0,0	0,0	0,0	0,0	0,0	0,0	0,0
TRANSFERÊNCIAS DE CAPITAL	800.000,0	3.021.152,8	0,0	0,0	5.092.977,0	168,6	-2.071.824,2
Transf. da União e de suas Entidades	800.000,0	3.021.152,8	0,0	0,0	5.092.977,0	168,6	-2.071.824,2
Transf. dos Estados e do Dist. Federal e suas Entidades	0,0	0,0	0,0	0,0	0,0	0,0	0,0
Transf. dos Municípios e sua Entidades	0,0	0,0	0,0	0,0	0,0	0,0	0,0
Transf. de Instituições Privadas	0,0	0,0	0,0	0,0	0,0	0,0	0,0
Transferência de Outras Instituições Públicas	0,0	0,0	0,0	0,0	0,0	0,0	0,0
Transferências do Exterior	0,0	0,0	0,0	0,0	0,0	0,0	0,0
Transferências de Pessoas Físicas	0,0	0,0	0,0	0,0	0,0	0,0	0,0
Transf. Provenientes de Depósitos não Identificados	0,0	0,0	0,0	0,0	0,0	0,0	0,0
OUTRAS RECEITAS DE CAPITAL	0,0	0,0	0,0	0,0	0,0	0,0	0,0
Integralização do Capital Social	0,0	0,0	0,0	0,0	0,0	0,0	0,0
Resgate de Títulos do Tesouro	0,0	0,0	0,0	0,0	0,0	0,0	0,0
Demais Receitas de Capital	0,0	0,0	0,0	0,0	0,0	0,0	0,0
<b>RECEITAS (INTRA-ORÇAMENTÁRIAS) (II)</b>	26.000.000,0	39.023.231,0	7.784.226,9	19,9	36.572.206,8	93,7	2.451.024,2
<b>SUBTOTAL DAS RECEITAS (III)=(I+II)</b>	383.600.000,0	454.360.228,8	92.468.677,1	20,4	454.141.925,1	100,0	218.303,7
OPERAÇÕES DE CRÉDITO - REFINANC. (IV)	0,0	0,0	0,0	0,0	0,0	0,0	0,0
Operações de Crédito Internas	0,0	0,0	0,0	0,0	0,0	0,0	0,0
Mobiliária para Refinanciamento da Dívida	0,0	0,0	0,0	0,0	0,0	0,0	0,0
Contratual para Refinanciamento da Dívida	0,0	0,0	0,0	0,0	0,0	0,0	0,0
Operações de Crédito Externas	0,0	0,0	0,0	0,0	-	0,0	0,0
Mobiliária para Refinanciamento da Dívida	0,0	0,0	0,0	0,0	0,0	0,0	0,0
Contratual para Refinanciamento da Dívida	0,0	0,0	0,0	0,0	0,0	0,0	0,0
<b>SUBTOTAL COM REFINANCIAMENTO (V = (III+IV))</b>	383.600.000,0	454.360.228,8	92.468.677,1	20,4	454.141.925,1	100,0	218.303,7
<b>DEFICIT</b>					17.466.266,9		
<b>TOTAL (VII) = (V+VI)</b>	383.600.000,0	454.360.228,8	92.468.677,1	20,4	471.608.192,0	103,8	-17.247.963,2
SALDO DE EXERCÍCIOS ANTERIORES (p/ Créditos adicionais)					68.472.654,5		
Superavit Financeiro					68.472.654,5		
Reabertura de Créditos Adicionais					0,0		
Recursos Arrecadados em Exercícios Anteriores - RPPS					0,0		


Continua (1/3)


RECEITAS INTRA-ORÇAMENTÁRIAS	PREVISÃO INICIAL	PREVISÃO ATUALIZADA (a)	RECEITAS REALIZADAS				SALDO A REALIZAR (a-c)
			No Bimestre (b)	% (b/a)	Até 12/2023 (c)	% (c/a)	
RECEITAS CORRENTES	26.000.000,0	39.023.231,0	7.784.226,9	19,9	36.572.206,8	93,7	2.451.024,2
Impostos	0,0	0,0	0,0	0,0	0,0	0,0	0,0
Taxas	0,0	0,0	0,0	0,0	0,0	0,0	0,0
Contribuição de Melhoria	0,0	0,0	0,0	0,0	0,0	0,0	0,0
CONTRIBUIÇÕES	23.500.000,0	36.523.231,0	7.072.081,0	19,4	34.428.010,7	94,3	2.095.220,3
Contribuições Sociais	23.500.000,0	36.523.231,0	7.072.081,0	19,4	34.428.010,7	94,3	2.095.220,3
Contribuições Econômicas	0,0	0,0	0,0	0,0	0,0	0,0	0,0
Contr. Custeio do Serv. de Ilum. Públ.	0,0	0,0	0,0	0,0	0,0	0,0	0,0
RECEITA PATRIMONIAL	0,0	0,0	0,0	0,0	0,0	0,0	0,0
Exploração do Patrimônio Imobiliário do Estado	0,0	0,0	0,0	0,0	0,0	0,0	0,0
Valores Mobiliários	0,0	0,0	0,0	0,0	0,0	0,0	0,0
Demais Receitas Patrimoniais	0,0	0,0	0,0	0,0	0,0	0,0	0,0
RECEITA INDUSTRIAL	0,0	0,0	0,0	0,0	0,0	0,0	0,0
RECEITA DE SERVIÇOS	0,0	0,0	0,0	0,0	0,0	0,0	0,0
Serviços Adm. e Comerciais Gerais	0,0	0,0	0,0	0,0	0,0	0,0	0,0
Serviços Ref. à Navegação e ao Transporte	0,0	0,0	0,0	0,0	0,0	0,0	0,0
Outros Serviços	0,0	0,0	0,0	0,0	0,0	0,0	0,0
OUTRAS RECEITAS CORRENTES	2.500.000,0	2.500.000,0	712.145,9	28,5	2.144.196,1	85,8	355.803,9
Multas Adm., Contratuais e Judiciais	0,0	0,0	0,0	0,0	0,0	0,0	0,0
Indenizações, Restituições e Ressarcimentos	0,0	0,0	0,0	0,0	0,0	0,0	0,0
Demais Receitas Correntes	2.500.000,0	2.500.000,0	712.145,9	28,5	2.144.196,1	85,8	355.803,9
RECEITAS DE CAPITAL	0,0	0,0	0,0	0,0	0,0	0,0	0,0
ALIENAÇÃO DE BENS	0,0	0,0	0,0	0,0	0,0	0,0	0,0
Alienação de Bens Móveis	0,0	0,0	0,0	0,0	0,0	0,0	0,0
Alienação de Bens Imóveis	0,0	0,0	0,0	0,0	0,0	0,0	0,0
Alienação de Bens Intangíveis	0,0	0,0	0,0	0,0	0,0	0,0	0,0
AMORTIZAÇÃO DE EMPRÉSTIMOS	0,0	0,0	0,0	0,0	0,0	0,0	0,0
OUTRAS RECEITAS DE CAPITAL	0,0	0,0	0,0	0,0	0,0	0,0	0,0
Integralização do Capital Social	0,0	0,0	0,0	0,0	0,0	0,0	0,0
Demais Receitas de Capital	0,0	0,0	0,0	0,0	0,0	0,0	0,0
TOTAL	26.000.000,0	39.023.231,0	7.784.226,9	19,9	36.572.206,8	93,7	2.451.024,2

Fonte : Departamento de Contabilidade

Continua (2/3)

  
**Luiza Vieira de Faria**  
 Controladora Geral do Município  
 Cachoeiras de Macacu - RJ

  
**Rafael Muzzi de Miranda**  
 PREFEITO MUNICIPAL  
 CACHOEIRAS DE MACACU - RJ

  
**Vanderson Batista de Souza**  
 CONTADOR - CRC/RJ 104956/O-8  
 CPF: 099.960.247-09 MAT.: 16012



MUNICÍPIO DE CACHOEIRAS DE MACACU  
RELATÓRIO RESUMIDO DA EXECUÇÃO ORÇAMENTÁRIA  
**BALANÇO ORÇAMENTÁRIO**  
ORÇAMENTOS FISCAL E DA SEGURIDADE SOCIAL  
PERÍODO DE REFERÊNCIA : 6º Bimestre / 2023

Continuação (3/3)

LRF, Art 52, inciso I, Alíneas "a" e "b" do inciso II e §1º - Anexo 1

R\$1,00

DESPESAS	DOTAÇÃO INICIAL (d)	DOTAÇÃO ATUALIZADA (e)	DESPESAS EMPENHADAS		SALDO (g) = (e - f)	DESPESAS LIQUIDADAS		SALDO i = (e - h)	DESPESAS PAGAS ATÉ O BIM (j)	INSCR. EM RP NÃO PROCESSADOS
			No Bimestre	Até 12/2023 (f)		No Bimestre	Até 12/2023 (h)			
<b>DESPESAS (EXCETO INTRA-ORÇAMENTÁRIAS) (VIII)</b>	346.622.389,0	478.535.015,3	45.690.447,3	433.366.534,7	45.168.480,6	95.249.317,5	391.948.292,5	86.586.722,8	390.281.875,0	41.418.242,2
<b>DESPESAS CORRENTES</b>	328.172.836,9	446.167.355,1	46.877.790,5	406.035.153,5	40.132.201,6	90.336.482,2	374.352.788,5	71.814.566,6	372.712.115,5	31.682.365,0
PESSOAL E ENCARGOS SOCIAIS	142.391.803,8	186.492.894,2	22.400.756,2	178.890.032,7	7.602.861,5	38.461.914,3	177.253.697,6	9.239.196,6	177.102.667,7	1.636.335,1
JUROS E ENCARGOS DA DÍVIDA	330.263,5	560.263,5	-21.136,0	528.410,5	31.853,0	89.410,0	528.410,5	31.853,0	528.410,5	0,0
OUTRAS DESPESAS CORRENTES	185.450.769,6	259.114.197,3	24.498.170,4	226.616.710,3	32.497.487,0	51.785.157,9	196.570.680,4	62.543.516,9	195.081.037,3	30.046.029,9
<b>DESPESAS DE CAPITAL</b>	16.264.144,9	34.130.177,7	-1.187.343,2	27.331.381,2	6.798.796,5	4.912.835,3	17.595.504,0	16.534.673,7	17.569.759,5	9.735.877,2
INVESTIMENTOS	11.496.578,6	25.240.814,2	-1.617.480,4	19.213.174,1	6.027.640,1	4.042.274,2	9.477.296,9	15.763.517,3	9.451.552,4	9.735.877,2
INVERSÕES FINANCEIRAS	0,0	4.910.000,0	179.090,1	4.319.090,1	590.909,9	179.090,1	4.319.090,1	590.909,9	4.319.090,1	0,0
AMORTIZAÇÃO DA DÍVIDA	4.767.566,3	3.979.363,5	251.047,0	3.799.116,9	180.246,6	691.471,0	3.799.116,9	180.246,6	3.799.116,9	0,0
RESERVA DE CONTINGÊNCIA	2.185.407,2	-1.762.517,5	0,0	0,0	-1.762.517,5	0,0	0,0	-1.762.517,5	0,0	0,0
<b>DESPESAS (INTRA-ORÇAMENTÁRIAS) (IX)</b>	33.977.611,0	41.297.868,1	2.870.410,9	38.241.657,3	3.056.210,8	9.841.100,5	38.237.691,6	3.060.176,5	38.237.691,6	3.965,7
<b>SUBTOTAL DAS DESPESAS (X)=(VIII+IX)</b>	380.600.000,0	519.832.883,4	48.560.858,2	471.608.192,0	48.224.691,4	105.090.418,0	430.185.984,1	89.646.899,3	428.519.566,6	41.422.207,9
AMORTIZAÇÃO DA DÍVIDA / REFINANC. (XI)	0,0	0,0	0,0	0,0	0,0	0,0	0,0	0,0	0,0	0,0
Amortização da Dívida Interna	0,0	0,0	0,0	0,0	0,0	0,0	0,0	0,0	0,0	0,0
Dívida Mobiliária	0,0	0,0	0,0	0,0	0,0	0,0	0,0	0,0	0,0	0,0
Outras Dívidas	0,0	0,0	0,0	0,0	0,0	0,0	0,0	0,0	0,0	0,0
Amortização da Dívida Externa	0,0	0,0	0,0	0,0	0,0	0,0	0,0	0,0	0,0	0,0
Dívida Mobiliária	0,0	0,0	0,0	0,0	0,0	0,0	0,0	0,0	0,0	0,0
Outras Dívidas	0,0	0,0	0,0	0,0	0,0	0,0	0,0	0,0	0,0	0,0
<b>SUBTOTAL COM REFINANCIAMENTO (XII)=(X+XI)</b>	380.600.000,0	519.832.883,4	48.560.858,2	471.608.192,0	48.224.691,4	105.090.418,0	430.185.984,1	89.646.899,3	428.519.566,6	41.422.207,9
<b>SUPERAVIT (XIII)</b>					0,0		23.955.941,0		25.622.358,5	
<b>TOTAL (XIV)=(XII+XIII)</b>	380.600.000,0	519.832.883,4	48.560.858,2	471.608.192,0		105.090.418,0	454.141.925,1		454.141.925,1	41.422.207,9
<b>RESERVA DO RPPS</b>	3.000.000,0	3.000.000,0	0,0	0,0	3.000.000,0	0,0	0,0	3.000.000,0	0,0	0,0


DESPESAS INTRA-ORÇAMENTÁRIAS	DOTAÇÃO INICIAL (d)	DOTAÇÃO ATUALIZADA (e)	DESPESAS EMPENHADAS		SALDO (g) = (e - f)	DESPESAS LIQUIDADAS		SALDO (i) = (e - h)	DESPESAS PAGAS ATÉ O BIM (j)	PROCESSADOS
			No Bimestre	Até 12/2023 (f)		No Bimestre	Até 12/2023 (h)			
<b>DESPESAS CORRENTES</b>	7.311.100,0	8.272.670,7	-256.512,5	7.810.781,6	461.889,1	1.612.736,1	7.806.815,9	465.854,8	7.806.815,9	3.965,7
PESSOAL E ENCARGOS SOCIAIS	7.310.100,0	8.271.670,7	-256.512,5	7.810.781,6	460.889,1	1.612.736,1	7.806.815,9	464.854,8	7.806.815,9	3.965,7
JUROS E ENCARGOS DA DÍVIDA	1.000,0	1.000,0	0,0	0,0	1.000,0	0,0	0,0	1.000,0	0,0	0,0
OUTRAS DESPESAS CORRENTES	0,0	0,0	0,0	0,0	0,0	0,0	0,0	0,0	0,0	0,0
<b>DESPESAS DE CAPITAL</b>	26.666.511,0	33.025.197,4	3.126.923,4	30.430.875,7	2.594.321,7	8.228.364,4	30.430.875,7	2.594.321,7	30.430.875,7	0,0
INVESTIMENTOS	0,0	0,0	0,0	0,0	0,0	0,0	0,0	0,0	0,0	0,0
INVERSÕES FINANCEIRAS	0,0	0,0	0,0	0,0	0,0	0,0	0,0	0,0	0,0	0,0
AMORTIZAÇÃO DA DÍVIDA	26.666.511,0	33.025.197,4	3.126.923,4	30.430.875,7	2.594.321,7	8.228.364,4	30.430.875,7	2.594.321,7	30.430.875,7	0,0
<b>TOTAL</b>	33.977.611,0	41.297.868,1	2.870.410,9	38.241.657,3	3.056.210,8	9.841.100,5	38.237.691,6	3.060.176,5	38.237.691,6	3.965,7


Fonte : Departamento de Contabilidade

CHEFE DO PODER EXECUTIVO: RAFAEL MUZZI DE MIRANDA  
RESPONSÁVEL PELA CONTABILIDADE: VANDERSON BATISTA DE SOUZA

Data de Emissão: 07/02/2024 23:45h

Anexo 1 do RREO

  
Luiza Vieira de Faria  
Controladora Geral do Município  
Cachoeiras de Macacu - RJ

  
Rafael Muzzi de Miranda  
PREFEITO MUNICIPAL  
CACHOEIRAS DE MACACU - RJ

  
Vanderson Batista de Souza  
CONTADOR - CRC/RJ 104956/O-8  
CPF: 099.960.247-09 MAT.: 16012

Nota : Durante o Exercício, somente as despesas liquidadas são consideradas executadas. No encerramento do exercício, as despesas não liquidadas inscritas em restos a pagar não processados são também consideradas executadas. Dessa forma, para maior transparência, as despesas executadas estão segregadas em:


- . a) Despesas liquidadas, consideradas aquelas em que houve a entrega do material ou serviço, nos termos do art. 63 da Lei 4.320/64.
- . b) Despesas empenhadas mas não liquidadas, inscritas em Restos a pagar não processados, consideradas liquidadas no encerramento do exercício, por força do art.35, inciso II da Lei 4.320/64.

CHEFE DO PODER EXECUTIVO: RAFAEL MUZZI DE MIRANDA  
RESPONSÁVEL PELA CONTABILIDADE: VANDERSON BATISTA DE SOUZA


SIGFIS - Versão 2023

Data de Emissão: 07/02/2024 23:45h

Anexo 1 do RREO



**Luiza Vieira de Faria**  
Controladora Geral do Município  
Cachoeiras de Macacu - RJ



**Rafael Muzzi de Miranda**  
PREFEITO MUNICIPAL  
CACHOEIRAS DE MACACU - RJ



**Vanderson Batista de Souza**  
CONTADOR - CRC/RJ 104956/O-8  
CPF: 099.960.247-09 MAT.: 16012



**MUNICÍPIO DE CACHOEIRAS DE MACACU**  
**RELATÓRIO RESUMIDO DA EXECUÇÃO ORÇAMENTÁRIA**  
**DEMONSTRATIVO DA EXECUÇÃO DAS DESPESAS POR FUNÇÃO / SUBFUNÇÃO**  
**ORÇAMENTOS FISCAL E DA SEGURIDADE SOCIAL**  
**PERÍODO DE REFERÊNCIA : 6º Bimestre / 2023**

RREO - Anexo 2 (LRF, Art. 52, Inciso II, alínea "c")

R\$1,00


FUNÇÃO / SUBFUNÇÃO	DOTAÇÃO INICIAL	DOTAÇÃO ATUALIZADA (a)	DESPESAS EMPENHADAS			SALDO (c) = (a-b)	DESPESAS LIQUIDADAS			SALDO (e)=(a-d)	INSCRITAS EM RESTOS A PAGAR NÃO PROC. (f)
			No Bimestre	Até 12/2023 (b)	% (b/total b)		No Bimestre	Até 12/2023 (d)	% (d/total d)		
<b>DESPESAS (EXCETO INTRA-ORÇAMENTÁRIAS) (I)</b>	<b>349.622.389,0</b>	<b>481.535.015,2</b>	<b>45.690.447,3</b>	<b>433.366.534,8</b>	<b>91,9</b>	<b>48.168.480,4</b>	<b>95.249.317,5</b>	<b>391.948.292,6</b>	<b>91,1</b>	<b>89.586.722,6</b>	<b>41.418.242,2</b>
<b>Legislativa</b>	<b>11.654.877,8</b>	<b>11.727.407,8</b>	<b>1.410.568,1</b>	<b>11.676.739,8</b>	<b>2,5</b>	<b>50.667,9</b>	<b>1.526.997,7</b>	<b>11.564.798,2</b>	<b>2,7</b>	<b>162.609,5</b>	<b>111.941,6</b>
Ação Legislativa	9.082.000,0	9.260.529,9	1.410.568,1	9.214.146,1	2,0	46.383,8	1.526.997,7	9.102.204,5	2,1	158.325,4	111.941,6
Defesa Civil	2.572.877,8	2.466.877,8	0,0	2.462.593,7	0,5	4.284,1	0,0	2.462.593,7	0,6	4.284,1	0,0
<b>Judiciária</b>	<b>80.000,0</b>	<b>190.000,0</b>	<b>24.879,4</b>	<b>132.960,6</b>	<b>0,0</b>	<b>57.039,4</b>	<b>32.077,9</b>	<b>126.934,4</b>	<b>0,0</b>	<b>63.065,6</b>	<b>6.026,2</b>
Ação Judiciária	80.000,0	190.000,0	24.879,4	132.960,6	0,0	57.039,4	32.077,9	126.934,4	0,0	63.065,6	6.026,2
<b>Administração</b>	<b>58.669.249,7</b>	<b>74.832.992,9</b>	<b>3.068.065,7</b>	<b>66.179.755,9</b>	<b>14,0</b>	<b>8.653.237,0</b>	<b>13.266.822,1</b>	<b>57.828.485,6</b>	<b>13,4</b>	<b>17.004.507,4</b>	<b>8.351.270,4</b>
Planejamento e Orçamento	111.000,0	255.400,0	0,0	253.920,0	0,1	1.480,0	43.820,0	210.100,0	0,0	45.300,0	43.820,0
Administração Geral	55.418.249,7	72.550.995,3	2.986.795,9	64.144.743,6	13,6	8.406.251,7	12.952.897,3	56.177.683,2	13,1	16.373.312,1	7.967.060,4
Controle Interno	648.000,0	842.000,0	81.269,9	769.272,3	0,2	72.727,7	101.934,8	769.272,3	0,2	72.727,7	0,0
Tecnologia da Informação	1.123.000,0	995.000,0	0,0	994.320,0	0,2	680,0	165.720,0	656.380,0	0,2	338.620,0	337.940,0
Administração de Receitas	1.369.000,0	189.597,6	0,0	17.500,0	0,0	172.097,6	2.450,0	15.050,0	0,0	174.547,6	2.450,0
<b>Segurança Pública</b>	<b>715.100,0</b>	<b>3.090.463,0</b>	<b>204.073,8</b>	<b>2.250.298,5</b>	<b>0,5</b>	<b>840.164,5</b>	<b>408.534,3</b>	<b>1.346.044,2</b>	<b>0,3</b>	<b>1.744.418,9</b>	<b>904.254,3</b>
Administração Geral	165.000,0	1.250.982,0	0,0	995.651,7	0,2	255.330,3	126.000,0	675.651,7	0,2	575.330,3	320.000,0
Defesa Civil	550.100,0	1.839.481,0	204.073,8	1.254.646,8	0,3	584.834,2	282.534,3	670.392,5	0,2	1.169.088,6	584.254,3
<b>Assistência Social</b>	<b>7.186.083,6</b>	<b>7.497.782,1</b>	<b>-930.597,9</b>	<b>3.782.043,2</b>	<b>0,8</b>	<b>3.715.738,9</b>	<b>741.356,6</b>	<b>3.421.343,0</b>	<b>0,8</b>	<b>4.076.439,2</b>	<b>360.700,2</b>
Administração Geral	5.127.483,6	5.808.282,1	-991.611,6	2.954.462,1	0,6	2.853.820,1	567.538,5	2.668.574,5	0,6	3.139.707,6	285.887,5
Assistência ao Idoso	1.097.000,0	1.330.151,9	53.581,7	567.302,5	0,1	762.849,4	135.060,4	523.408,9	0,1	806.743,0	43.893,6
Assistência à Criança e ao Adolescente	596.600,0	146.648,1	-80,0	98.212,4	0,0	48.435,7	27.137,5	88.114,8	0,0	58.533,3	10.097,6
Assistência Comunitária	365.000,0	212.700,0	7.512,0	162.066,2	0,0	50.633,8	11.620,2	141.244,7	0,0	71.455,3	20.821,5
<b>Previdência Social</b>	<b>33.751.500,0</b>	<b>49.774.731,0</b>	<b>7.845.465,6</b>	<b>48.338.030,0</b>	<b>10,2</b>	<b>1.436.701,0</b>	<b>11.094.635,4</b>	<b>48.255.176,4</b>	<b>11,2</b>	<b>1.519.554,6</b>	<b>82.853,6</b>
Previdência do Regime Estatutário	33.751.500,0	49.774.731,0	7.845.465,6	48.338.030,0	10,2	1.436.701,0	11.094.635,4	48.255.176,4	11,2	1.519.554,6	82.853,6
<b>Saúde</b>	<b>103.077.105,2</b>	<b>153.522.641,1</b>	<b>21.749.591,5</b>	<b>135.278.133,6</b>	<b>28,7</b>	<b>18.244.507,5</b>	<b>33.441.354,8</b>	<b>132.803.877,7</b>	<b>30,9</b>	<b>20.718.763,3</b>	<b>2.474.255,8</b>
Administração Geral	34.743.270,0	56.624.484,9	10.278.150,1	52.852.398,6	11,2	3.772.086,3	13.440.410,6	51.416.560,2	12,0	5.207.924,7	1.435.838,4
Atenção Básica	981.700,0	341.497,0	0,0	341.495,6	0,1	1,4	0,0	338.419,6	0,1	3.077,4	3.076,0
Assistência Hospitalar e Ambulatorial	66.597.135,2	96.249.999,2	11.471.441,4	81.777.581,3	17,3	14.472.417,9	19.995.330,9	80.750.664,6	18,8	15.499.334,5	1.026.916,7
Suporte Profilático e Terapêutico	475.000,0	254.840,0	0,0	254.838,8	0,1	1,2	5.613,4	246.414,1	0,1	8.426,0	8.424,7
Vigilância Sanitária	160.000,0	30.000,0	0,0	30.000,0	0,0	0,0	0,0	30.000,0	0,0	0,0	0,0
Vigilância Epidemiológica	120.000,0	21.820,0	0,0	21.819,3	0,0	0,7	0,0	21.819,3	0,0	0,7	0,0
<b>Trabalho</b>	<b>30.000,0</b>	<b>25.000,0</b>	<b>0,0</b>	<b>0,0</b>	<b>0,0</b>	<b>25.000,0</b>	<b>0,0</b>	<b>0,0</b>	<b>0,0</b>	<b>25.000,0</b>	<b>0,0</b>
Empregabilidade	20.000,0	15.000,0	0,0	0,0	0,0	15.000,0	0,0	0,0	0,0	15.000,0	0,0
Fomento ao Trabalho	10.000,0	10.000,0	0,0	0,0	0,0	10.000,0	0,0	0,0	0,0	10.000,0	0,0
<b>Educação</b>	<b>77.475.490,0</b>	<b>112.731.614,2</b>	<b>14.492.911,4</b>	<b>104.799.879,7</b>	<b>22,2</b>	<b>7.931.734,5</b>	<b>23.687.016,9</b>	<b>86.518.933,5</b>	<b>20,1</b>	<b>26.212.680,7</b>	<b>18.280.946,2</b>
Administração Geral	2.015.617,3	2.032.947,0	-811.800,0	1.128.979,7	0,2	903.967,3	466.412,2	1.095.661,9	0,3	937.285,1	33.317,8
Ensino Fundamental	50.185.679,2	76.806.001,1	19.545.275,6	73.761.410,5	15,6	3.044.590,5	20.579.983,4	61.423.550,0	14,3	15.382.451,1	12.337.860,5
Ensino Médio	15.000,0	0,0	0,0	0,0	0,0	0,0	0,0	0,0	0,0	0,0	0,0
Ensino Superior	3.290.000,0	3.340.000,0	100.000,0	3.330.000,0	0,7	10.000,0	654.932,5	2.579.404,2	0,6	760.595,8	750.595,8
Educação Infantil	21.968.993,5	30.552.466,2	-4.340.564,2	26.579.489,5	5,6	3.972.976,7	1.985.688,8	21.420.317,4	5,0	9.132.148,8	5.159.172,1
Educação de Jovens e Adultos	200,0	200,0	0,0	0,0	0,0	200,0	0,0	0,0	0,0	200,0	0,0
<b>Cultura</b>	<b>757.000,0</b>	<b>699.604,4</b>	<b>-300,0</b>	<b>270,0</b>	<b>0,0</b>	<b>699.334,5</b>	<b>0,0</b>	<b>270,0</b>	<b>0,0</b>	<b>699.334,5</b>	<b>0,0</b>
Difusão Cultural	757.000,0	699.604,4	-300,0	270,0	0,0	699.334,5	0,0	270,0	0,0	699.334,5	0,0
<b>Urbanismo</b>	<b>17.532.725,0</b>	<b>21.259.833,4</b>	<b>-3.399.737,6</b>	<b>20.047.395,3</b>	<b>4,3</b>	<b>1.212.438,0</b>	<b>4.241.087,7</b>	<b>11.161.203,7</b>	<b>2,6</b>	<b>10.098.629,7</b>	<b>8.886.191,7</b>
Infra-estrutura Urbana	16.935.081,4	21.188.429,8	-3.399.737,6	20.047.395,3	4,3	1.141.034,4	4.241.087,7	11.161.203,7	2,6	10.027.226,1	8.886.191,7
Serviços Urbanos	590.643,6	64.403,6	0,0	0,0	0,0	64.403,6	0,0	0,0	0,0	64.403,6	0,0
Lazer	7.000,0	7.000,0	0,0	0,0	0,0	7.000,0	0,0	0,0	0,0	7.000,0	0,0
<b>Habituação</b>	<b>617.000,0</b>	<b>600.000,0</b>	<b>-16.620,0</b>	<b>343.368,0</b>	<b>0,1</b>	<b>256.632,0</b>	<b>91.810,0</b>	<b>339.818,0</b>	<b>0,1</b>	<b>260.182,0</b>	<b>3.550,0</b>
Habituação Urbana	617.000,0	600.000,0	-16.620,0	343.368,0	0,1	256.632,0	91.810,0	339.818,0	0,1	260.182,0	3.550,0
<b>Saneamento</b>	<b>18.456.451,1</b>	<b>22.945.367,0</b>	<b>-83.551,3</b>	<b>20.940.467,2</b>	<b>4,4</b>	<b>2.004.899,8</b>	<b>3.635.495,1</b>	<b>20.465.669,5</b>	<b>4,8</b>	<b>2.479.697,6</b>	<b>474.797,8</b>
Administração Geral	2.786.418,0	3.945.024,2	231.988,0	3.568.722,2	0,8	376.302,0	680.597,7	3.519.651,4	0,8	425.372,8	49.070,8
Serviços Urbanos	11.861.500,0	14.295.790,0	-834.028,2	12.879.715,9	2,7	1.416.074,1	2.228.456,1	12.657.613,8	2,9	1.638.176,2	222.102,1
Saneamento Básico Urbano	3.808.533,1	4.704.552,8	518.488,9	4.492.029,2	1,0	212.523,7	726.441,3	4.288.404,3	1,0	416.148,6	203.624,9


CHEFE DO PODER EXECUTIVO: RAFAEL MUZZI DE MIRANDA  
 RESPONSÁVEL PELA CONTABILIDADE: VANDERSON BATISTA DE SOUZA

SIGFIS - Versão 2023

Data de Emissão: 07/02/2024 23:45h

Anexo II do RREO

  
**Luiza Vieira de Faria**  
 Controladora Geral do Município  
 Cachoeiras de Macacu - RJ

  
**Rafael Muzzi de Miranda**  
 PREFEITO MUNICIPAL  
 CACHOEIRAS DE MACACU - RJ

  
**Vanderson Batista de Souza**  
 CONTADOR - CRC/RJ 104956/O-8  
 CPF: 099.960.247-09 MAT.: 16012

**MUNICÍPIO DE CACHOEIRAS DE MACACU**  
**RELATÓRIO RESUMIDO DA EXECUÇÃO ORÇAMENTÁRIA**  
**DEMONSTRATIVO DA EXECUÇÃO DAS DESPESAS POR FUNÇÃO / SUBFUNÇÃO**  
**ORÇAMENTOS FISCAL E DA SEGURIDADE SOCIAL**  
**PERÍODO DE REFERÊNCIA : 6º Bimestre / 2023**

RREO - Anexo 2 (LRF, Art. 52, Inciso II, alínea "c")

R\$1,00

FUNÇÃO / SUBFUNÇÃO	DOTAÇÃO INICIAL	DOTAÇÃO ATUALIZADA (a)	DESPESAS EMPENHADAS			SALDO (c) = (a-b)	DESPESAS LIQUIDADAS			SALDO (e)=(a-d)	INSCRITAS EM RESTOS A PAGAR NÃO PROC. (f)
			No Bimestre	Até 12/2023 (b)	% (b/total b)		No Bimestre	Até 12/2023 (d)	% (d/total d)		
<b>Gestão Ambiental</b>	<b>1.116.000,0</b>	<b>1.598.000,0</b>	<b>71.223,6</b>	<b>1.246.149,7</b>	<b>0,3</b>	<b>351.850,3</b>	<b>200.879,5</b>	<b>815.022,5</b>	<b>0,2</b>	<b>782.977,5</b>	<b>431.127,1</b>
Administração Geral	426.000,0	1.216.000,0	47.334,9	1.139.802,0	0,2	76.198,0	200.879,5	732.563,5	0,2	483.436,5	407.238,4
Vigilância Epidemiológica	160.000,0	7.000,0	0,0	0,0	0,0	7.000,0	0,0	0,0	0,0	7.000,0	0,0
Preservação e Conservação Ambiental	530.000,0	375.000,0	23.888,7	106.347,7	0,0	268.652,3	0,0	82.459,0	0,0	292.541,0	23.888,7
<b>Ciência e Tecnologia</b>	<b>20.000,0</b>	<b>0,0</b>	<b>0,0</b>	<b>0,0</b>	<b>0,0</b>	<b>0,0</b>	<b>0,0</b>	<b>0,0</b>	<b>0,0</b>	<b>0,0</b>	<b>0,0</b>
Difusão do Conhec. Científ./Tecn.	20.000,0	0,0	0,0	0,0	0,0	0,0	0,0	0,0	0,0	0,0	0,0
<b>Agricultura</b>	<b>1.573.100,0</b>	<b>1.600.100,0</b>	<b>150.514,5</b>	<b>1.305.039,0</b>	<b>0,3</b>	<b>295.061,0</b>	<b>230.121,4</b>	<b>1.279.492,0</b>	<b>0,3</b>	<b>320.608,0</b>	<b>25.546,9</b>
Administração Geral	1.207.500,0	1.367.500,0	150.514,5	1.288.159,0	0,3	79.341,0	213.241,4	1.262.612,0	0,3	104.888,0	25.546,9
Extensão Rural	20.500,0	20.500,0	0,0	0,0	0,0	20.500,0	0,0	0,0	0,0	20.500,0	0,0
Promoção da Produção Agropecuária	345.100,0	212.100,0	0,0	16.880,0	0,0	195.220,0	16.880,0	16.880,0	0,0	195.220,0	0,0
<b>Indústria</b>	<b>169.000,0</b>	<b>4.040.000,0</b>	<b>0,0</b>	<b>3.590.000,0</b>	<b>0,8</b>	<b>450.000,0</b>	<b>0,0</b>	<b>3.590.000,0</b>	<b>0,8</b>	<b>450.000,0</b>	<b>0,0</b>
Promoção Industrial	169.000,0	4.040.000,0	0,0	3.590.000,0	0,8	450.000,0	0,0	3.590.000,0	0,8	450.000,0	0,0
<b>Comércio e Serviços</b>	<b>1.874.000,0</b>	<b>937.000,0</b>	<b>177.123,0</b>	<b>777.123,0</b>	<b>0,2</b>	<b>159.877,0</b>	<b>777.123,0</b>	<b>777.123,0</b>	<b>0,2</b>	<b>159.877,0</b>	<b>0,0</b>
Promoção Comercial	219.000,0	15.000,0	0,0	0,0	0,0	15.000,0	0,0	0,0	0,0	15.000,0	0,0
Comercialização	7.000,0	7.000,0	0,0	0,0	0,0	7.000,0	0,0	0,0	0,0	7.000,0	0,0
Turismo	1.648.000,0	915.000,0	177.123,0	777.123,0	0,2	137.877,0	777.123,0	777.123,0	0,2	137.877,0	0,0
<b>Transporte</b>	<b>741.000,0</b>	<b>1.433.894,0</b>	<b>955.872,3</b>	<b>1.214.073,7</b>	<b>0,3</b>	<b>219.820,3</b>	<b>59.476,1</b>	<b>312.873,7</b>	<b>0,1</b>	<b>1.121.020,3</b>	<b>901.200,0</b>
Administração Geral	741.000,0	483.894,0	55.872,3	314.073,7	0,1	169.820,3	59.476,1	312.873,7	0,1	171.020,3	1.200,0
Transporte Rodoviário	0,0	950.000,0	900.000,0	900.000,0	0,2	50.000,0	0,0	0,0	0,0	950.000,0	900.000,0
<b>Desporto e Lazer</b>	<b>1.750.900,0</b>	<b>2.539.900,0</b>	<b>123.165,0</b>	<b>1.740.310,0</b>	<b>0,4</b>	<b>799.590,0</b>	<b>282.116,2</b>	<b>1.626.230,0</b>	<b>0,4</b>	<b>913.670,0</b>	<b>114.080,0</b>
Administração Geral	1.028.900,0	1.257.900,0	124.323,0	1.032.963,5	0,2	224.936,5	209.013,2	1.032.963,5	0,2	224.936,5	0,0
Desporto Comunitário	722.000,0	1.282.000,0	-1.158,0	707.346,5	0,1	574.653,5	73.103,0	593.266,5	0,1	688.733,5	114.080,0
<b>Encargos especiais</b>	<b>8.269.399,4</b>	<b>9.935.201,8</b>	<b>-152.199,9</b>	<b>9.724.497,5</b>	<b>2,1</b>	<b>210.704,3</b>	<b>1.532.412,9</b>	<b>9.714.997,3</b>	<b>2,3</b>	<b>220.204,5</b>	<b>9.500,3</b>
Serviço da Dívida Interna	5.047.629,8	4.469.427,0	229.911,0	4.327.527,5	0,9	141.899,5	780.881,0	4.327.527,5	1,0	141.899,5	0,0
Outros Encargos Especiais	3.221.769,7	5.465.774,8	-382.110,9	5.396.970,1	1,1	68.804,8	751.531,9	5.387.469,8	1,3	78.305,0	9.500,3
<b>Reserva de Contingência</b>	<b>4.106.407,2</b>	<b>553.482,4</b>	<b>0,0</b>	<b>0,0</b>	<b>0,0</b>	<b>553.482,4</b>	<b>0,0</b>	<b>0,0</b>	<b>0,0</b>	<b>553.482,4</b>	<b>0,0</b>
Reserva Orçamentária do Regime Próprio de F	3.000.000,0	0,0	0,0	0,0	0,0	0,0	0,0	0,0	0,0	0,0	0,0
Reserva de Contingência	1.106.407,2	553.482,4	0,0	0,0	0,0	553.482,4	0,0	0,0	0,0	553.482,4	0,0
<b>DESPESAS (INTRA-ORÇAMENTÁRIAS) (II)</b>	<b>33.977.611,0</b>	<b>41.297.868,1</b>	<b>2.870.410,9</b>	<b>38.241.657,2</b>	<b>8,1</b>	<b>3.056.210,8</b>	<b>9.841.100,5</b>	<b>38.237.691,5</b>	<b>8,9</b>	<b>3.060.176,6</b>	<b>3.965,7</b>
<b>TOTAL (III) = (I + II)</b>	<b>383.600.000,0</b>	<b>522.832.883,3</b>	<b>48.560.858,2</b>	<b>471.608.192,0</b>	<b>100,00</b>	<b>51.224.691,3</b>	<b>105.090.418,0</b>	<b>430.185.984,1</b>	<b>100,00</b>	<b>92.646.899,2</b>	<b>41.422.207,9</b>


FUNÇÃO / SUBFUNÇÃO	DOTAÇÃO INICIAL	DOTAÇÃO ATUALIZADA (a)	DESPESAS EMPENHADAS			SALDO (c) = (a-b)	DESPESAS LIQUIDADAS			SALDO (e) = (a-d)	INSCRITAS EM RESTOS A PAGAR NÃO PROC. (f)
			No Bimestre	Até 12/2023 (b)	% (b/total b)		No Bimestre	Até 12/2023 (d)	% (d/total d)		
<b>DESPESAS (INTRA-ORÇAMENTÁRIAS)</b>	<b>33.977.611,0</b>	<b>41.297.868,1</b>	<b>2.870.410,9</b>	<b>38.241.657,2</b>	<b>8,1</b>	<b>3.056.210,8</b>	<b>9.841.100,5</b>	<b>38.237.691,5</b>	<b>8,9</b>	<b>3.060.176,6</b>	<b>3.965,7</b>
<b>Legislativa</b>	<b>230.000,0</b>	<b>170.394,8</b>	<b>26.941,7</b>	<b>170.294,8</b>	<b>0,0</b>	<b>100,0</b>	<b>26.941,7</b>	<b>170.294,8</b>	<b>0,0</b>	<b>100,0</b>	<b>0,0</b>
Ação Legislativa	230.000,0	170.394,8	26.941,7	170.294,8	0,0	100,0	26.941,7	170.294,8	0,0	100,0	0,0
<b>Administração</b>	<b>1.006.000,0</b>	<b>3.541.607,9</b>	<b>387.944,7</b>	<b>1.388.444,7</b>	<b>0,3</b>	<b>2.153.163,2</b>	<b>430.904,9</b>	<b>1.384.479,0</b>	<b>0,3</b>	<b>2.157.128,9</b>	<b>3.965,7</b>
Administração Geral	1.006.000,0	3.541.607,9	387.944,7	1.388.444,7	0,3	2.153.163,2	430.904,9	1.384.479,0	0,3	2.157.128,9	3.965,7
<b>Segurança Pública</b>	<b>42.900,0</b>	<b>42.900,0</b>	<b>0,0</b>	<b>42.900,0</b>	<b>0,0</b>	<b>0,0</b>	<b>0,0</b>	<b>42.900,0</b>	<b>0,0</b>	<b>0,0</b>	<b>0,0</b>
Defesa Civil	42.900,0	42.900,0	0,0	42.900,0	0,0	0,0	0,0	42.900,0	0,0	0,0	0,0
<b>Previdência Social</b>	<b>50.000,0</b>	<b>50.000,0</b>	<b>0,0</b>	<b>0,0</b>	<b>0,0</b>	<b>50.000,0</b>	<b>0,0</b>	<b>0,0</b>	<b>0,0</b>	<b>50.000,0</b>	<b>0,0</b>
Previdência do Regime Estatutário	50.000,0	50.000,0	0,0	0,0	0,0	50.000,0	0,0	0,0	0,0	50.000,0	0,0


CHEFE DO PODER EXECUTIVO: RAFAEL MUZZI DE MIRANDA  
RESPONSÁVEL PELA CONTABILIDADE: VANDERSON BATISTA DE SOUZA


SIGFIS - Versão 2023

Data de Emissão: 07/02/2024 23:45h

Anexo II do RREO

  
**Luiza Vieira de Faria**  
Controladora Geral do Município  
Cachoeiras de Macacu - RJ

  
**Rafael Muzzi de Miranda**  
PREFEITO MUNICIPAL  
CACHOEIRAS DE MACACU - RJ

  
**Vanderson Batista de Souza**  
CONTADOR - CRC/RJ 104956/O-8  
CPF: 099.960.247-09 MAT.: 16012



MUNICÍPIO DE CACHOEIRAS DE MACACU  
RELATÓRIO RESUMIDO DA EXECUÇÃO ORÇAMENTÁRIA  
**DEMONSTRATIVO DA EXECUÇÃO DAS DESPESAS POR FUNÇÃO / SUBFUNÇÃO**  
ORÇAMENTOS FISCAL E DA SEGURIDADE SOCIAL  
PERÍODO DE REFERÊNCIA : 6º Bimestre / 2023

RREO - Anexo 2 (LRF, Art. 52, Inciso II, alínea "c")

R\$1,00

FUNÇÃO / SUBFUNÇÃO	DOTAÇÃO INICIAL	DOTAÇÃO ATUALIZADA (a)	DESPESAS EMPENHADAS			SALDO (c) = (a-b)	DESPESAS LIQUIDADAS			SALDO (e)=(a-d)	INSCRITAS EM RESTOS A PAGAR NÃO PROC. (f)
			No Bimestre	Até 12/2023 (b)	% (b/total b)		No Bimestre	Até 12/2023 (d)	% (d/total d)		
<b>Saúde</b>	<b>823.000,0</b>	<b>810.000,0</b>	<b>290.000,0</b>	<b>810.000,0</b>	<b>0,2</b>	<b>0,0</b>	<b>444.448,3</b>	<b>810.000,0</b>	<b>0,2</b>	<b>0,0</b>	<b>0,0</b>
Administração Geral	823.000,0	810.000,0	290.000,0	810.000,0	0,2	0,0	444.448,3	810.000,0	0,2	0,0	0,0
<b>Educação</b>	<b>5.109.000,0</b>	<b>5.713.568,0</b>	<b>-961.398,9</b>	<b>5.350.142,1</b>	<b>1,1</b>	<b>363.425,9</b>	<b>710.441,2</b>	<b>5.350.142,1</b>	<b>1,2</b>	<b>363.425,9</b>	<b>0,0</b>
Administração Geral	147.000,0	20.000,0	0,0	0,0	0,0	20.000,0	0,0	0,0	0,0	20.000,0	0,0
Ensino Fundamental	3.000.000,0	3.431.568,0	-985.973,0	3.363.568,0	0,7	68.000,0	255.529,5	3.363.568,0	0,8	68.000,0	0,0
Educação Infantil	1.962.000,0	2.262.000,0	24.574,1	1.986.574,1	0,4	275.425,9	454.911,7	1.986.574,1	0,5	275.425,9	0,0
<b>Saneamento</b>	<b>200,0</b>	<b>200,0</b>	<b>0,0</b>	<b>0,0</b>	<b>0,0</b>	<b>200,0</b>	<b>0,0</b>	<b>0,0</b>	<b>0,0</b>	<b>200,0</b>	<b>0,0</b>
Administração Geral	100,0	100,0	0,0	0,0	0,0	100,0	0,0	0,0	0,0	100,0	0,0
Serviços Urbanos	100,0	100,0	0,0	0,0	0,0	100,0	0,0	0,0	0,0	100,0	0,0
<b>Desporto e Lazer</b>	<b>49.000,0</b>	<b>49.000,0</b>	<b>0,0</b>	<b>49.000,0</b>	<b>0,0</b>	<b>0,0</b>	<b>0,0</b>	<b>49.000,0</b>	<b>0,0</b>	<b>0,0</b>	<b>0,0</b>
Administração Geral	49.000,0	49.000,0	0,0	49.000,0	0,0	0,0	0,0	49.000,0	0,0	0,0	0,0
<b>Encargos especiais</b>	<b>26.667.511,0</b>	<b>30.920.197,4</b>	<b>3.126.923,4</b>	<b>30.430.875,7</b>	<b>6,5</b>	<b>489.321,7</b>	<b>8.228.364,4</b>	<b>30.430.875,7</b>	<b>7,1</b>	<b>489.321,7</b>	<b>0,0</b>
Serviço da Dívida Interna	26.667.511,0	30.920.197,4	3.126.923,4	30.430.875,7	6,5	489.321,7	8.228.364,4	30.430.875,7	7,1	489.321,7	0,0

**FONTE:**

Nota : Durante o Exercício, somente as despesas liquidadas são consideradas executadas. No encerramento do exercício, as despesas não liquidadas inscritas em restos a pagar não processados são também consideradas executadas. Dessa forma, para maior transparência, as despesas executadas


CHEFE DO PODER EXECUTIVO: RAFAEL MUZZI DE MIRANDA  
RESPONSÁVEL PELA CONTABILIDADE: VANDERSON BATISTA DE SOUZA

SIGFIS - Versão 2023

Data de Emissão: 07/02/2024 23:45h

Anexo II do RREO

  
**Luiza Vieira de Faria**  
Controladora Geral do Município  
Cachoeiras de Macacu - RJ

  
**Rafael Muzzi de Miranda**  
PREFEITO MUNICIPAL  
CACHOEIRAS DE MACACU - RJ

  
**Vanderson Batista de Souza**  
CONTADOR - CRC/RJ 104956/O-8  
CPF: 099.960.247-09 MAT.: 16012

MUNICÍPIO DE CACHOEIRAS DE MACACU  
RELATÓRIO RESUMIDO DA EXECUÇÃO ORÇAMENTÁRIA  
**DEMONSTRATIVO DA EXECUÇÃO DAS DESPESAS POR FUNÇÃO / SUBFUNÇÃO**  
ORÇAMENTOS FISCAL E DA SEGURIDADE SOCIAL  
PERÍODO DE REFERÊNCIA : 6º Bimestre / 2023

RREO - Anexo 2 (LRF, Art. 52, Inciso II, alínea "c")

R\$1,00

FUNÇÃO / SUBFUNÇÃO	DOTAÇÃO INICIAL	DOTAÇÃO ATUALIZADA (a)	DESPESAS EMPENHADAS			SALDO (c) = (a-b)	DESPESAS LIQUIDADAS			SALDO (e)=(a-d)	INSCRITAS EM RESTOS A PAGAR NÃO PROC. (f)
			No Bimestre	Até 12/2023 (b)	% (b/total b)		No Bimestre	Até 12/2023 (d)	% (d/total d)		

estão segregadas em:

- . a) Despesas liquidadas, consideradas aquelas em que houve a entrega do material ou serviço, nos termos do art. 63 da Lei 4.320/64.
- . b) Despesas empenhadas mas não liquidadas, inscritas em Restos a pagar não processados, consideradas liquidadas no encerramento do exercício, por força do art.35, inciso II da Lei 4.320/64.


CHEFE DO PODER EXECUTIVO: RAFAEL MUZZI DE MIRANDA  
RESPONSÁVEL PELA CONTABILIDADE: VANDERSON BATISTA DE SOUZA

SIGFIS - Versão 2023

Data de Emissão: 07/02/2024 23:45h

Anexo II do RREO

  
**Luiza Vieira de Faria**  
Controladora Geral do Município  
Cachoeiras de Macacu - RJ

  
**Rafael Muzzi de Miranda**  
PREFEITO MUNICIPAL  
CACHOEIRAS DE MACACU - RJ

  
**Vanderson Batista de Souza**  
CONTADOR - CRC/RJ 104956/O-8  
CPF: 099.960.247-09 MAT.: 16012



MUNICÍPIO DE CACHOEIRAS DE MACACU  
RELATÓRIO RESUMIDO DA EXECUÇÃO ORÇAMENTÁRIA  
**DEMONSTRATIVO DA RECEITA CORRENTE LÍQUIDA**  
ORÇAMENTOS FISCAL E DA SEGURIDADE SOCIAL  
PERÍODO DE REFERÊNCIA : 6º Bimestre / 2023

LRF, art 53, inciso I - Anexo 3

R\$1,00

ESPECIFICAÇÃO	EVOLUÇÃO DA RECEITA REALIZADA NOS ÚLTIMOS 12 MESES												TOTAL ULT - 12 M.	PREVISÃO ATUALIZADA
	JAN/2023	FEV/2023	MAR/2023	ABR/2023	MAI/2023	JUN/2023	JUL/2023	AGO/2023	SET/2023	OUT/2023	NOV/2023	DEZ/2023		
<b>RECEITAS CORRENTES (I)</b>	36.056.628,2	33.087.168,3	33.476.153,6	35.902.835,5	34.164.134,2	34.432.090,1	22.808.311,9	32.784.750,1	47.479.241,5	34.848.542,1	40.591.652,4	47.396.776,6	433.028.284,5	437.620.095,0
Impostos, Taxas e Contribuições de Melhoria	2.304.343,8	1.897.245,9	3.091.072,1	5.078.782,7	3.524.202,8	3.391.231,9	2.925.110,5	3.001.727,1	2.884.417,7	2.838.447,1	3.190.881,5	5.087.236,0	39.214.699,1	23.798.000,0
Imposto s/ a Prop. Predial/Territorial Urbana (IPTU)	724.585,6	187.270,4	299.971,5	1.237.614,6	1.199.168,1	510.559,2	393.107,1	334.648,0	252.655,9	250.284,1	204.629,3	245.759,9	5.840.253,7	5.858.000,0
Imposto s/ Serviços de Qualquer Natureza (ISS)	711.761,7	674.213,9	1.006.427,9	1.103.172,7	878.621,0	1.161.030,0	1.022.122,5	952.597,6	1.008.025,0	1.134.341,4	1.086.406,4	1.174.361,3	11.913.081,4	7.799.000,0
Imposto s/ Transmissão de Bens Imóveis	53.520,0	113.527,3	180.824,2	153.052,9	190.601,2	125.116,0	267.562,0	179.121,4	120.767,3	87.879,5	273.806,8	248.329,6	1.994.108,2	1.277.000,0
Imposto s/ a Renda e Proventos de Qualquer Natureza	509.256,0	591.263,5	1.204.753,7	2.152.873,4	915.042,3	1.215.247,6	912.264,7	1.197.367,3	1.185.872,6	1.025.670,5	1.258.519,7	3.104.788,6	15.272.919,9	5.305.000,0
Outros Impostos, Taxas e Contribuições de Melhoria	305.220,5	330.970,8	399.094,8	432.069,1	340.770,2	379.279,1	330.054,2	337.992,8	317.096,9	340.271,6	367.519,3	313.996,6	4.194.335,9	3.559.000,0
RECEITA DE CONTRIBUIÇÕES	1.513.046,9	1.043.690,2	1.099.414,2	1.053.583,5	1.045.588,5	1.095.860,9	835.641,3	1.285.910,5	1.377.542,8	1.055.485,8	3.942.616,7	1.933.735,3	17.282.116,6	11.720.000,0
RECEITA PATRIMONIAL	1.416.915,2	1.188.651,7	1.469.618,1	1.288.355,9	1.517.228,5	1.504.361,4	1.378.257,3	1.372.231,9	1.177.934,5	1.177.016,5	1.084.419,9	1.076.477,0	15.651.467,9	4.717.000,0
Rendimentos de Aplicação Financeira	1.415.848,3	1.187.584,8	1.468.551,2	1.287.269,0	1.516.161,6	1.503.294,5	1.375.430,4	1.371.165,0	1.173.347,6	1.174.189,6	1.081.593,0	1.073.650,1	15.628.105,1	4.517.000,0
Outras Receitas Patrimoniais	1.066,9	1.066,9	1.066,9	1.066,9	1.066,9	1.066,9	2.826,9	1.066,9	4.586,9	2.826,9	2.826,9	2.826,9	23.362,8	200.000,0
Receita Agropecuária	0,0	0,0	0,0	0,0	0,0	0,0	0,0	0,0	0,0	0,0	0,0	0,0	0,0	0,0
Receita Industrial	0,0	0,0	0,0	0,0	0,0	0,0	0,0	0,0	0,0	0,0	0,0	0,0	0,0	0,0
Receita de Serviços	437.193,1	419.272,3	445.485,6	465.261,2	501.731,9	528.407,4	538.025,2	535.373,5	475.749,8	502.072,8	513.029,6	672.101,5	6.033.703,9	4.617.000,0
TRANSFERÊNCIAS CORRENTES	30.334.492,4	28.500.541,9	27.310.991,2	27.972.750,7	27.495.677,1	27.864.809,1	17.058.407,4	26.497.271,1	41.512.889,4	29.239.800,7	31.684.058,9	38.576.429,6	354.048.119,5	390.718.095,0
Cota-Parte do FPM	3.953.713,0	5.261.526,5	3.218.717,1	3.679.998,2	4.090.908,7	3.820.878,1	4.760.656,7	3.264.921,2	3.328.256,3	3.091.159,9	4.010.670,1	6.369.225,6	48.850.631,4	57.140.000,0
Cota-Parte do ICMS	4.425.858,9	3.715.295,6	4.001.975,5	3.795.808,1	4.550.942,2	4.139.597,2	4.122.079,0	4.723.207,3	4.618.989,0	4.784.389,7	4.083.484,7	3.356.242,0	50.317.869,2	64.752.500,0
Cota-Parte do IPVA	1.440.653,6	1.286.045,2	937.190,9	774.857,0	426.329,0	242.551,2	308.653,6	274.898,5	239.702,1	236.124,5	180.299,3	199.891,8	6.547.196,7	10.207.500,0
Cota-Parte do ITR	4.292,0	1.846,3	1.171,2	667,3	2.155,5	3.789,7	2.043,2	2.252,7	10.961,2	58.240,8	7.519,5	9.356,1	104.295,5	25.000,0
Transferências da LC 87/1996	0,0	0,0	0,0	0,0	0,0	0,0	0,0	0,0	0,0	0,0	0,0	0,0	0,0	0,0
Transferências da LC 61/1989	114.498,8	91.797,5	91.578,4	108.342,2	99.823,7	112.338,7	115.618,6	97.364,6	102.778,9	148.228,9	112.820,4	146.820,2	1.342.010,9	1.721.250,0
Transferências do FUNDEB	3.527.766,0	3.109.429,3	2.945.933,6	5.091.197,6	3.375.263,3	3.118.498,4	3.034.004,9	3.397.551,9	3.147.509,9	3.416.626,6	3.028.710,7	4.223.154,5	41.415.646,7	41.986.533,4
Outras Transferências Correntes	16.867.710,1	15.034.601,5	16.114.424,5	14.521.880,3	14.950.254,7	16.427.155,8	4.715.351,4	14.737.074,9	30.064.692,0	17.505.030,3	20.260.554,2	24.271.739,4	205.470.469,1	214.885.311,6
OUTRAS RECEITAS CORRENTES	50.636,7	37.766,4	59.572,4	44.101,7	79.705,4	47.419,3	72.870,2	92.236,0	50.707,3	35.719,3	176.645,8	50.797,3	798.177,8	2.050.000,0
DEDUÇÕES (II)	2.682.425,2	2.792.685,1	2.454.032,3	2.445.325,7	2.605.678,1	2.471.516,8	2.216.286,3	2.416.203,7	2.218.587,3	2.421.488,2	2.512.093,7	3.118.617,6	30.354.940,0	36.105.750,0
Contrib. p/ o Plano de Seg. Soc. Serv.	586.306,2	640.428,3	695.668,3	693.504,2	661.878,7	676.874,8	660.347,9	675.165,0	606.351,1	704.094,3	714.006,4	1.396.216,5	8.710.841,7	8.800.000,0
Compensação Financ. entre Reg. Previd.	29.620,4	7.405,1	7.844,2	7.133,3	7.426,0	7.426,0	0,0	0,0	0,0	0,0	25.032,7	0,0	91.887,7	1.802.500,0
Rendimentos de Aplicações de Recursos Previdenciários	78.695,3	73.549,5	100.393,2	72.753,7	102.341,6	123.385,0	86.563,0	68.509,9	49.233,9	53.765,2	94.095,8	97.381,0	1.000.667,1	199.000,0
Dedução de Receita p/ Formação do FUNDEB	1.987.803,3	2.071.302,2	1.650.126,6	1.671.934,5	1.834.031,8	1.663.831,0	1.469.375,4	1.672.528,8	1.563.002,3	1.663.628,7	1.678.958,8	1.625.020,1	20.551.543,5	25.304.250,0
<b>RECEITA CORRENTE LÍQUIDA (III)</b>	33.374.203,0	30.294.483,2	31.022.121,3	33.457.509,8	31.558.456,1	31.960.573,3	20.592.025,6	30.368.546,4	45.260.654,2	32.427.053,9	38.079.558,7	44.278.159,0	402.673.344,5	401.514.345,0
(-) Transf. obrig. União relat. emendas individuais (art.166-A,§ 1º,da CF)(IV)	0,0	0,0	0,0	0,0	0,0	300.000,0	717.378,0	0,0	3.182.611,0	0,0	0,0	0,0	4.199.989,0	0,0
<b>RCL AJUSTADA P/ CALC. LIM. ENDIV. (V)=(III-IV)</b>	33.374.203,0	30.294.483,2	31.022.121,3	33.457.509,8	31.558.456,1	31.660.573,3	19.874.647,6	30.368.546,4	42.078.043,2	32.427.053,9	38.079.558,7	44.278.159,0	398.473.355,5	401.514.345,0
(-) Transf. Obrig. União relativas a emendas de bancada (art. 166,§ 16,da CF) e ao vencimento dos agentes comunitários de saúde e de combate às endemias.	0,0	0,0	0,0	0,0	0,0	0,0	0,0	0,0	0,0	0,0	1.639.152,0	238.128,0	1.877.280,0	234.960,0
<b>RCL AJUST. P/ CALC. LIM. DESP. PESSOAL (VII)=(V-VI)</b>	33.374.203,0	30.294.483,2	31.022.121,3	33.457.509,8	31.558.456,1	31.660.573,3	19.874.647,6	30.368.546,4	42.078.043,2	32.427.053,9	36.440.406,7	44.040.031,0	396.596.075,5	401.279.385,0

Fonte : Departamento de Contabilidade

Nota : Receita Corrente Líquida em reais e sem arredondamento :


RCL dos últimos 12 meses R\$ 402.673.344,50


CHEFE DO PODER EXECUTIVO: RAFAEL MUZZI DE MIRANDA  
RESPONSÁVEL PELA CONTABILIDADE: VANDERSON BATISTA DE SOUZA

SIGFIS - Versão 2023

Data de Emissão: 07/02/2024 23:45h

Anexo 3 do RREO

  
**Luiza Vieira de Faria**  
Controladora Geral do Município  
Cachoeiras de Macacu - RJ

  
**Rafael Muzzi de Miranda**  
PREFEITO MUNICIPAL  
CACHOEIRAS DE MACACU - RJ

  
**Vanderson Batista de Souza**  
CONTADOR - CRC/RJ 104956/O-8  
CPF: 099.960.247-09 MAT.: 16012

MUNICÍPIO DE CACHOEIRAS DE MACACU  
RELATÓRIO RESUMIDO DA EXECUÇÃO ORÇAMENTÁRIA  
**DEMONSTRATIVO DAS RECEITAS E DESPESAS PREVIDENCIÁRIAS DO REGIME PRÓPRIO DOS SERVIDORES PÚBLICOS**  
ORÇAMENTO DA SEGURIDADE SOCIAL  
PERÍODO DE REFERÊNCIA : 6º Bimestre / 2023

LRF, art 53, inciso II - Anexo 4

R\$ 1,00

<b>REGIME PRÓPRIO DE PREVIDÊNCIA DOS SERVIDORES - RPPS</b>					
<b>FUNDO EM CAPITALIZAÇÃO (PLANO PREVIDENCIÁRIO)</b>					
RECEITAS PREVIDENCIÁRIAS - RPPS (FUNDO EM CAPITALIZAÇÃO)	PREVISÃO ATUALIZADA	RECEITAS REALIZADAS Até 6º Bim/2023			
RECEITAS CORRENTES (I)	49.824.731,0	50.627.625,2			
Receitas de Contribuições dos Segurados	8.800.000,0	12.968.340,4			
Civil	8.800.000,0	12.968.340,4			
Ativo	8.614.000,0	12.808.240,9			
Inativo	186.000,0	160.099,5			
Pensionista	0,0	0,0			
Militar	0,0	0,0			
Ativo	0,0	0,0			
Inativo	0,0	0,0			
Pensionista	0,0	0,0			
Receitas de Contribuições Patronais	36.523.231,0	34.428.010,6			
Civil	36.523.231,0	34.428.010,6			
Ativo	36.523.231,0	34.428.010,6			
Inativo	0,0	0,0			
Pensionista	0,0	0,0			
Militar	0,0	0,0			
Ativo	0,0	0,0			
Inativo	0,0	0,0			
Pensionista	0,0	0,0			
Receita Patrimonial	199.000,0	991.138,9			
Receitas Imobiliárias	0,0	0,0			
Receitas de Valores Mobiliários	199.000,0	991.138,9			
Outras Receitas Patrimoniais	0,0	0,0			
Receita de Serviços	0,0	0,0			
Outras Receitas Correntes	4.302.500,0	2.240.135,3			
Compensação Previdenciária do RGPS para o RPPS	1.802.500,0	91.887,7			
Aportes Periódicos para Amortização do Déficit Atuarial do RPPS (II)	0,0	0,0			
Demais Receitas Correntes	2.500.000,0	2.148.247,6			
RECEITAS DE CAPITAL (III)	0,0	0,0			
Alienação de Bens, Direitos e Ativos	0,0	0,0			
Amortização de Empréstimos	0,0	0,0			
Outras Receitas de Capital	0,0	0,0			
<b>TOTAL DAS RECEITAS FUNDO DE CAPITALIZAÇÃO - RPPS (IV) = (I + III - II)</b>	<b>49.824.731,0</b>	<b>50.627.625,2</b>			
DESPESAS PREVIDENCIÁRIAS - RPPS (FUNDO EM CAPITALIZAÇÃO)	DOTAÇÃO ATUALIZADA	DESPESAS EMPENHADAS	DESPESAS LIQUIDADAS	DESPESAS PAGAS	INSCRITAS EM RPNP
		Até 6º Bim/2023	Até 6º Bim/2023	Até 6º Bim/2023	No Exercício
Benefícios - Civil	44.582.974,2	44.523.408,3	44.523.408,3	44.499.346,8	0,0
Aposentadorias	39.153.828,8	39.111.161,2	39.111.161,2	39.091.680,3	0,0
Pensões	5.429.145,4	5.412.247,1	5.412.247,1	5.407.666,5	0,0
Outros Benefícios Previdenciários	0,0	0,0	0,0	0,0	0,0
Outras Despesas Previdenciárias	0,0	0,0	0,0	0,0	0,0
Compensação Previdenciária do RPPS para o RGPS	0,0	0,0	0,0	0,0	0,0
Demais despesas Previdenciárias	0,0	0,0	0,0	0,0	0,0
<b>TOTAL DAS DESPESAS FUNDO EM CAPITALIZAÇÃO RPPS (V)</b>	<b>44.582.974,2</b>	<b>44.523.408,3</b>	<b>44.523.408,3</b>	<b>44.499.346,8</b>	<b>0,0</b>
<b>RESULTADO FUNDO EM CAPITALIZAÇÃO (VI) = (IV - V)</b>	<b>5.241.756,8</b>	<b>6.104.216,9</b>	<b>6.104.216,9</b>	<b>6.128.278,4</b>	<b>50.627.625,2</b>
RECURSOS RPPS ARRECADADOS EM EXERCÍCIOS ANTERIORES		PREVISÃO ORÇAMENTÁRIA			
VALOR		0,0			
RESERVA ORÇAMENTÁRIA DO RPPS		PREVISÃO ORÇAMENTÁRIA			
VALOR		3.000.000,0			
APORTES DE RECURSOS PARA O FUNDO EM CAPITALIZAÇÃO DO RPPS		APORTES REALIZADAS			
Plano de Amortização - Contribuição Patronal Suplementar		0,0			
Plano de Amortização - Aporte Periódico de Valores Predefinidos		0,0			
Outros Aportes RPPS		0,0			
Recursos para Cobertura de Déficit Financeiro		0,0			
BENS E DIREITOS DO RPPS (FUNDO EM CAPITALIZAÇÃO)		PERÍODO DE REFERÊNCIA			
		Até 6º Bim/2023			
Caixa e Equivalentes de Caixa		10.337.374,1			
Investimentos e Aplicações		0,0			
Outros Bens e Direitos		0,0			
<b>TOTAL DE BENS E DIREITOS DO RPPS</b>		<b>10.337.374,1</b>			

CHEFE DO PODER EXECUTIVO: RAFAEL MUZZI DE MIRANDA  
RESPONSÁVEL PELA CONTABILIDADE: VANDERSON BATISTA DE SOUZA

MUNICÍPIO DE CACHOEIRAS DE MACACU  
RELATÓRIO RESUMIDO DA EXECUÇÃO ORÇAMENTÁRIA  
**DEMONSTRATIVO DAS RECEITAS E DESPESAS PREVIDENCIÁRIAS DO REGIME PRÓPRIO DOS SERVIDORES PÚBLICOS**  
ORÇAMENTO DA SEGURIDADE SOCIAL  
PERÍODO DE REFERÊNCIA : 6º Bimestre / 2023

LRF, art 53, inciso II - Anexo 4

R\$ 1,00

FUNDO EM REPARTIÇÃO (Plano Financeiro)						
RECEITAS PREVIDENCIÁRIAS FUNDO EM REPARTIÇÃO - RPPS	PREVISÃO ATUALIZADA	RECEITAS REALIZADAS				
		Até 6º Bim/2023				
RECEITAS CORRENTES (VII)	0,0	0,0				
Receitas de Contribuições dos Segurados	0,0	0,0				
Civil	0,0	0,0				
Ativo	0,0	0,0				
Inativo	0,0	0,0				
Pensionista	0,0	0,0				
Militar	0,0	0,0				
Ativo	0,0	0,0				
Inativo	0,0	0,0				
Pensionista	0,0	0,0				
Receitas de Contribuições Patronais	0,0	0,0				
Civil	0,0	0,0				
Ativo	0,0	0,0				
Inativo	0,0	0,0				
Pensionista	0,0	0,0				
Militar	0,0	0,0				
Ativo	0,0	0,0				
Inativo	0,0	0,0				
Pensionista	0,0	0,0				
Receita Patrimonial	0,0	0,0				
Receitas Imobiliárias	0,0	0,0				
Receitas de Valores Mobiliários	0,0	0,0				
Outras Receitas Patrimoniais	0,0	0,0				
Receita de Serviços	0,0	0,0				
Outras Receitas Correntes	0,0	0,0				
Compensação Previdenciária do RGPS para o RPPS	0,0	0,0				
Demais Receitas Correntes	0,0	0,0				
RECEITAS DE CAPITAL (VIII)	0,0	0,0				
Alienação de Bens, Direitos e Ativos	0,0	0,0				
Amortização de Empréstimos	0,0	0,0				
Outras Receitas de Capital	0,0	0,0				
<b>TOTAL DAS RECEITAS FUNDO EM REPARTIÇÃO RPPS (IX) = (VII + VIII)</b>	<b>0,0</b>	<b>0,0</b>				
DESPESAS FUNDO EM REPARTIÇÃO - RPPS	DOTAÇÃO INICIAL	DOTAÇÃO ATUALIZADA	DESPESAS EMPENHADAS	DESPESAS LIQUIDADAS	DESPESAS PAGAS	INSCRITAS EM RESTOS A PAGAR NÃO PROCESSADOS
			Até 6º Bim/2023	6º Bim/2023	6º Bim/2023	6º Bim/2023
Benefícios - Civil	0,0	0,0	0,0	0,0	0,0	0,0
Aposentadorias	0,0	0,0	0,0	0,0	0,0	0,0
Pensões	0,0	0,0	0,0	0,0	0,0	0,0
Outros Benefícios Previdenciários	0,0	0,0	0,0	0,0	0,0	0,0
Outras Despesas Previdenciárias	0,0	0,0	0,0	0,0	0,0	0,0
Compensação Previdenciária do RPPS para o RGPS	0,0	0,0	0,0	0,0	0,0	0,0
Demais despesas Previdenciárias	0,0	0,0	0,0	0,0	0,0	0,0
<b>TOTAL DAS DESPESAS FUNDO EM REPARTIÇÃO RPPS (X)</b>	<b>0,0</b>	<b>0,0</b>	<b>0,0</b>	<b>0,0</b>	<b>0,0</b>	<b>0,0</b>
<b>RESULTADO FUNDO EM REPARTIÇÃO RPPS (XI) = (IX - X)</b>	<b>0,0</b>	<b>0,0</b>	<b>0,0</b>	<b>0,0</b>	<b>0,0</b>	<b>0,0</b>
APORTES DE RECURSOS PARA O FUNDO EM REPARTIÇÃO DO RPPS			APORTES REALIZADAS			
Recursos para Cobertura de Insuficiências Financeiras			0,0			
Recursos para Formação de Reserva			0,0			
BENS E DIREITOS DO FUNDO (FUNDO EM REPARTIÇÃO)			SALDO ATUAL			
Caixa e Equivalentes de Caixa			0,0			
Investimentos e Aplicações			0,0			
Outro Bens e Direitos			0,0			
RECEITAS DA ADMINISTRAÇÃO - RPPS	PREVISÃO INICIAL	PREVISÃO ATUALIZADA	RECEITAS REALIZADAS			
			Até 6º Bim/2023			
Receitas Correntes	0,0	0,0	0,0			
<b>Total das Receitas da Administração RPPS (XII)</b>	<b>0,0</b>	<b>0,0</b>	<b>0,0</b>			

MUNICÍPIO DE CACHOEIRAS DE MACACU  
RELATÓRIO RESUMIDO DA EXECUÇÃO ORÇAMENTÁRIA  
**DEMONSTRATIVO DAS RECEITAS E DESPESAS PREVIDENCIÁRIAS DO REGIME PRÓPRIO DOS SERVIDORES PÚBLICOS**  
ORÇAMENTO DA SEGURIDADE SOCIAL  
PERÍODO DE REFERÊNCIA : 6º Bimestre / 2023

LRF, art 53, inciso II - Anexo 4


R\$ 1,00


DESPESAS DA ADMINISTRAÇÃO - RPPS	DOTAÇÃO INICIAL	DOTAÇÃO ATUALIZADA	DESPESAS EMPENHADAS	DESPESAS LIQUIDADAS	DESPESAS PAGAS	INSCRITAS EM RPMP
			Até 6º Bim/2023	6º Bim/2023	6º Bim/2023	6º Bim/2023
Despesas Correntes (XIII)	4.321.000,0	4.437.756,8	3.784.291,8	3.714.428,2	3.714.428,2	69.863,6
Despesas de Capital (XIV)	60.000,0	120.000,0	30.330,0	17.340,0	17.340,0	12.990,0
<b>Total das Despesas da Administração RPPS (XV)=(XIII+XIV)</b>	<b>4.381.000,0</b>	<b>4.557.756,8</b>	<b>3.814.621,8</b>	<b>3.731.768,2</b>	<b>3.731.768,2</b>	<b>82.853,6</b>
<b>Resultado da Administração RPPS (XVI)=(XII-XV)</b>	<b>-4.381.000,0</b>	<b>-4.557.756,8</b>	<b>-3.814.621,8</b>	<b>-3.731.768,2</b>	<b>-3.731.768,2</b>	<b>-----</b>

## BENEFÍCIOS PREVIDENCIÁRIOS MANTIDOS PELO TESOURO

RECEITAS PREVIDENCIÁRIAS (BENEFÍCIOS MANTIDOS PELO TESOURO)	PREVISÃO ATUALIZADA (a)	RECEITAS REALIZADAS ATÉ O BIM (b)
Contribuição do Servidores	0,0	0,0
Demais Receitas Previdenciárias	0,0	0,0
<b>TOTAL DAS RECEITAS(BENEFÍCIOS MANTIDOS PELO TESOURO (XVII))</b>	<b>0,0</b>	<b>0,0</b>

DESPESAS PREVIDENCIÁRIAS (BENEFÍCIOS MANTIDOS PELO TESOURO)	DOTAÇÃO ATUALIZADA (c)	DESPESAS EMPENHADAS Até o Bimestre (d)	DESPESAS LIQUIDADAS Até o Bimestre (e)	DESPESAS PAGAS Até o Bimestre (f)	ESCRITAS EM RESTOS A PAGAR NÃO PROCESSADOS Até o Bimestre (g)
Aposentadorias	0,0	0,0	0,0	0,0	0,0
Pensões	0,0	0,0	0,0	0,0	0,0
Outras Despesas Previdenciárias	0,0	0,0	0,0	0,0	0,0
<b>TOTAL DAS DESPESAS (BENEFÍCIOS MANTIDOS PELO TESOURO)(XVIII)</b>	<b>0,0</b>	<b>0,0</b>	<b>0,0</b>	<b>0,0</b>	<b>0,0</b>

  
**Luiza Vieira de Faria**  
Controladora Geral do Município  
Cachoeiras de Macacu - RJ

  
**Rafael Muzzi de Miranda**  
PREFEITO MUNICIPAL  
CACHOEIRAS DE MACACU - RJ

  
**Vanderson Batista de Souza**  
CONTADOR - CRC/RJ 104956/O-8  
CPF: 099.960.247-09 MAT.: 16012




MUNICÍPIO DE CACHOEIRAS DE MACACU  
RELATÓRIO RESUMIDO DA EXECUÇÃO ORÇAMENTÁRIA  
**DEMONSTRATIVO DOS RESULTADOS PRIMÁRIO E NOMINAL**  
ORÇAMENTOS FISCAL E DA SEGURIDADE SOCIAL  
PERÍODO DE REFERÊNCIA : 6º Bimestre / 2023

LRF, art 53, inciso III - Anexo 6b

R\$ Milhares

CÁLCULO DO RESULTADO NOMINAL	ABAIXO DA LINHA	
	Em 31/12/2022 (a)	Em 31/Dez/2023 (b)
DÍVIDA CONSOLIDADA (XXVIII)	25.513.817,10	25.313.648,80
DEDUÇÕES (XXIX)	135.886.981,00	124.441.085,90
Disponibilidade de Caixa	135.442.817,10	123.996.922,00
Disponibilidade de Caixa Bruta	152.902.979,60	132.602.129,40
(-) Restos a Pagar Processados (XXX)	11.065.800,50	2.403.831,60
(-) Depósitos Restituíveis	6.394.362,00	6.201.375,80
Demais Haveres Financeiros	444.163,90	444.163,90
DÍVIDA CONSOLIDADA LÍQUIDA (XXXI) = (XXVIII - XXIX)	-110.373.163,90	-99.127.437,10
RESULTADO NOMINAL - Abaixo da Linha (XXXII) = (XXXIa - XXXIb)	-11.245.726,80	
AJUSTE METODOLÓGICO	Até o 6º Bimestre / 2023	
VARIAÇÃO SALDO RPP = (XXXIII) = (XXXb - XXXa)	-8.661.968,90	
RECEITA DE ALIENAÇÃO DE INVESTIMENTOS PERMANENTES (IX)	0,00	
PASSIVOS RECONHECIDOS NA DC (XXXIV)	0,00	
VARIAÇÃO CAMBIAL (XXXV)	0,00	
PAGAMENTOS DE PRECATÓRIOS INTEGRANTES DA DC (XXXVI)	0,00	
OUTROS AJUSTES (XXXVII)	0,00	
RESULTADO NOMINAL AJUSTADO - Abaixo da Linha (XXXVIII)=(XXXII-XXXIII-IX+XXXIV+XXXV-XXXVI+XXXVII)	-2.583.757,90	
RESULTADO PRIMÁRIO - Abaixo da Linha (XXXIX) = XXXVIII - XXV + XXVI	-17.692.980,70	
INFORMAÇÕES ADICIONAIS	PREVISÃO ORÇAMENTÁRIA	
SALDO DE EXERCÍCIOS ANTERIORES	6.029.162,90	
Recursos Arrecadados em Exercícios Anteriores - RPPS	0,00	
Superávit Financeiro Utilizado para Abertura e Reabertura de Créditos Adicionais	6.029.162,90	
RESERVA ORÇAMENTÁRIA DO RPS	3.000.000,00	

  
**Luiza Vieira de Faria**  
Controladora Geral do Município  
Cachoeiras de Macacu - RJ

  
**Rafael Muzzi de Miranda**  
PREFEITO MUNICIPAL  
CACHOEIRAS DE MACACU - RJ

  
**Vanderson Batista de Souza**  
CONTADOR - CRC/RJ 104956/O-8  
CPF: 099.960.247-09 MAT.: 16012

Fonte : Departamento de Contabilidade

CHEFE DO PODER EXECUTIVO: RAFAEL MUZZI DE MIRANDA  
RESPONSÁVEL PELA CONTABILIDADE: VANDERSON BATISTA DE SOUZA  
SIGFIS - Versão 2023

Emissão: 07/02/2024 23:45h

Anexo 6b do RREO

**MUNICÍPIO DE CACHOEIRAS DE MACACU**  
**RELATÓRIO RESUMIDO DA EXECUÇÃO ORÇAMENTÁRIA**  
**DEMONSTRATIVO DOS RESULTADOS PRIMÁRIO E NOMINAL**  
**ORÇAMENTOS FISCAL E DA SEGURIDADE SOCIAL**  
**PERÍODO DE REFERÊNCIA : 6º Bimestre / 2023**

LRF, art 53, inciso III - Anexo 6a

R\$1,00

ACIMA DA LINHA		Jan a Dez/2023					
RECEITAS PRIMÁRIAS	PREVISÃO ATUALIZADA	RECEITAS REALIZADAS					
RECEITAS CORRENTES (I)	412.315.845,0	412.476.741,3					
Impostos, Taxas e Contribuições de Melhoria	23.798.000,0	39.214.699,1					
Imposto s/ a Prop. Predial/Territorial Urbana (IPTU)	5.858.000,0	5.840.253,7					
Impostos s/ Serviços de Qualquer Natureza (ISS)	7.799.000,0	11.913.081,5					
Imposto s/ Transmissão de Bens Imóveis (ITBI)	1.277.000,0	1.994.108,1					
Imposto de Renda Retido na Fonte (IRRF)	5.305.000,0	15.272.919,9					
Outros Impostos, Taxas e Contribuições de Melhoria	3.559.000,0	4.194.335,9					
Contribuições	11.720.000,0	17.282.116,6					
Receita Patrimonial	4.717.000,0	15.651.467,9					
Aplicações Financeiras (II)	4.517.000,0	15.628.105,1					
Outras Receitas Patrimoniais	200.000,0	23.362,8					
Transferências Correntes <sup>1</sup>	365.413.845,0	333.496.575,9					
Cota Parte FPM (80%)	46.402.000,0	39.961.362,4					
Cota Parte ICMS (80%)	52.577.000,0	40.254.295,3					
Cota Parte IPVA (80%)	8.166.000,0	5.237.757,3					
Cota Parte ITR (80%)	20.000,0	83.436,5					
L.C. Nº 87/96 - ICMS Desoneração (80%)	0,0	0,0					
L.C. Nº 61/89	1.377.000,0	1.073.608,5					
Transferências do FUNDEB	36.418.000,0	35.892.668,0					
Outras Transferências Correntes	220.453.845,0	210.993.447,9					
Demais Receitas Correntes	6.667.000,0	6.831.881,8					
Outras Receitas Financeiras (III)	0,0	10.926,7					
Receitas Correntes Restantes	6.667.000,0	6.820.955,1					
RECEITAS PRIMÁRIAS CORRENTES (IV)=(I-II-III)	407.798.845,0	396.837.709,5					
RECEITAS DE CAPITAL (V)	3.021.152,8	5.092.977,0					
Operações de Crédito (VI)	0,0	0,0					
Amortização de Empréstimos (VII)	0,0	0,0					
Alienação de Bens	0,0	0,0					
Receita de Alienação de Investimentos Temporários (VIII)	0,0	0,0					
Receita de Alienação de Investimentos Permanentes (IX)	0,0	0,0					
Outras Alienações de bens	0,0	0,0					
Transferências de Capital	3.021.152,8	5.092.977,0					
Convênios	50.000,0	0,0					
Outras Transferências de Capital	2.971.152,8	5.092.977,0					
Outras Receitas de Capital	0,0	0,0					
Outras Receitas de Capital não Primárias (X)	0,0	0,0					
Outras Receitas de Capital Primárias	0,0	0,0					
RECEITAS PRIMÁRIAS DE CAPITAL (XI) = (V-VI-VII-VIII-IX-X)	3.021.152,8	5.092.977,0					
<b>RECEITA PRIMÁRIA TOTAL (XII) = (IV + XI)</b>	<b>410.819.997,8</b>	<b>401.930.686,5</b>					

DESPESAS PRIMÁRIAS	DOTAÇÃO ATUALIZADA	Jan a Dez/2023					
		DESPESAS EMPENHADAS	DESPESAS LIQUIDADAS	DESPESAS PAGAS (a)	RESTOS A PAGAR NAO PROCESSADOS		
					RESTOS A PAGAR PROCESSADOS PAGOS (b)	LIQUIDADOS	PAGOS (c)
DESPESAS CORRENTES (XIII)	446.167.355,1	406.035.153,5	374.352.788,5	372.712.115,5	10.221.499,0	21.796.266,4	21.796.266,4
Pessoal e Encargos Sociais	186.492.894,2	178.890.032,7	177.253.697,6	177.102.667,7	1.734.466,1	957.689,0	957.689,0
Juros e Encargos da Dívida (XIV)	560.263,5	528.410,5	528.410,5	528.410,5	0,0	0,0	0,0
Outras Despesas Correntes	259.114.197,3	226.616.710,3	196.570.680,4	195.081.037,3	8.487.032,9	20.838.577,4	20.838.577,4
DESPESAS PRIMÁRIAS CORRENTES (XV) = (XIII - XIV)	445.607.091,6	405.506.743,0	373.824.378,0	372.183.705,0	10.221.499,0	21.796.266,4	21.796.266,4
DESPESAS DE CAPITAL (XVI)	34.130.177,7	27.331.381,2	17.595.504,0	17.569.759,5	35.334,9	10.214.249,5	10.214.249,5
Investimentos	25.240.814,2	19.213.174,1	9.477.296,9	9.451.552,4	35.334,9	10.214.249,5	10.214.249,5
Inversões Financeiras	4.910.000,0	4.319.090,1	4.319.090,1	4.319.090,1	0,0	0,0	0,0
Concessão de Empréstimos (XVII)	0,0	0,0	0,0	0,0	0,0	0,0	0,0
Aquisição de Título de Capital já Integralizado (XVIII)	0,0	0,0	0,0	0,0	0,0	0,0	0,0
Aquisição de Título de Crédito (XIX)	0,0	0,0	0,0	0,0	0,0	0,0	0,0
Demais Inversões Financeiras	4.910.000,0	4.319.090,1	4.319.090,1	4.319.090,1	0,0	0,0	0,0
Amortização da Dívida (XX)	3.979.363,5	3.799.116,9	3.799.116,9	3.799.116,9	0,0	0,0	0,0
DESPESAS PRIMÁRIAS DE CAPITAL (XXI)=(XVI-XVII-XVIII-XIX-X)	30.150.814,2	23.532.264,3	13.796.387,1	13.770.642,6	35.334,9	10.214.249,5	10.214.249,5
RESERVA DE CONTINGÊNCIA (XXII)	1.237.482,5	0,0	0,0	0,0	0,0	0,0	0,0
<b>DESPESA PRIMÁRIA TOTAL (XXIII) = (XV+XXI+XXII)</b>	<b>476.995.388,3</b>	<b>429.039.007,3</b>	<b>387.620.765,1</b>	<b>385.954.347,6</b>	<b>10.256.833,9</b>	<b>32.010.515,9</b>	<b>32.010.515,9</b>
<b>RESULTADO PRIMÁRIO - Acima da Linha (XXIV) = (XIIa - (XXIIIa</b>	<b>--</b>	<b>--</b>	<b>--</b>	<b>-26.291.010,9</b>	<b>--</b>	<b>--</b>	<b>--</b>

CHEFE DO PODER EXECUTIVO: RAFAEL MUZZI DE MIRANDA  
 RESPONSÁVEL PELA CONTABILIDADE: VANDERSON BATISTA DE SOUZA

MUNICÍPIO DE CACHOEIRAS DE MACACU  
RELATÓRIO RESUMIDO DA EXECUÇÃO ORÇAMENTÁRIA  
**DEMONSTRATIVO DO RESULTADO PRIMÁRIO**  
ORÇAMENTOS FISCAL E DA SEGURIDADE SOCIAL  
PERÍODO DE REFERÊNCIA : 6º Bimestre / 2023


LRF, art 53, inciso III - Anexo 6a


R\$1,00

META FISCAL PARA O RESULTADO PRIMÁRIO		VALOR CORRENTE
Meta fixada no Anexo de Metas Fiscais da LDO para o exercício de referência		-6.740.000,0
JUROS NOMINAIS		Jan a Dez/2023 VALOR INCORRIDO
Encargos e Variações Monetárias Ativos (XXV)		15.637.633,3
Encargos e Variações Monetárias Passivas (XXVI)		528.410,5
<b>RESULTADO NOMINAL - Acima da Linha (XXVII) = XXIV + (XXV - XXVI)</b>		-11.181.788,1
META FISCAL PARA O RESULTADO NOMINAL		VALOR CORRENTE
Meta fixada no Anexo de Metas Fiscais da LDO para o exercício de referência		-9.800.000,0

Fonte : Departamento de Contabilidade

Nota : Para efeito deste Demonstrativo, o montante das Transferências Correntes corresponde, dentre outras receitas, ao total das Transferências Intergovernamentais, excluídas as Deduções da Receita Corrente para Formação do FUNDEB.

  
**Luiza Vieira de Faria**  
Controladora Geral do Município  
Cachoeiras de Macacu - RJ

  
**Rafael Muzzi de Miranda**  
PREFEITO MUNICIPAL  
CACHOEIRAS DE MACACU - RJ

  
**Vanderson Batista de Souza**  
CONTADOR - CRC/RJ 104956/O-8  
CPF: 099.960.247-09 MAT.: 16012


MUNICÍPIO DE CACHOEIRAS DE MACACU  
RELATÓRIO RESUMIDO DA EXECUÇÃO ORÇAMENTÁRIA  
**DEMONSTRATIVO DOS RESTOS A PAGAR POR PODER E ÓRGÃO**  
ORÇAMENTOS FISCAL E DA SEGURIDADE SOCIAL  
PERÍODO DE REFERÊNCIA : 6º Bimestre / 2023

LRF, art 53, inciso V - Anexo 7

R\$1,00

PODER/ÓRGÃO	RESTOS A PAGAR PROCESSADOS E NÃO PROCESSADOS LIQUIDADOS					RESTOS A PAGAR NÃO-PROCESSADOS				
	Inscritos		Canc.	Pagos	Saldo	Exerc. Ant.	Inscritos 2022	Canc.	Pagos	Saldo
	Exerc. Ant.	2022								
<b>RESTOS A PAGAR (EXCETO INTRA-ORÇAMENTÁRIOS)(I)</b>										
<b>EXECUTIVO (I)</b>										
PREFEITURA CACHOEIRAS DE MACACU	1.744.280,9	212.408,2	18.836,0	1.617.052,7	320.800,4	11.484.147,3	13.843.598,6	2.125.172,3	10.871.792,2	12.330.781,4
INSTITUTO APOSENT E PENSÕES C MACACU	0,0	1.120,0	0,0	0,0	1.120,0	0,0	47.120,1	0,0	47.120,1	0,0
FUNDO MUN SAÚDE CACHOEIRAS DE MACACU	16.483,9	1.901.966,8	45.640,1	1.872.810,6	0,0	84.319,5	12.459.341,8	4.410.730,5	8.132.930,8	0,0
FUNDO MUN ASSIST SOCIAL CACHOEIR MACACU	0,0	58.222,0	12.586,0	45.636,0	0,0	0,0	444.199,3	83.619,8	358.224,9	2.354,6
FUNDO MUN CRIANÇA E ADOLESCENTE C MACACU	400,0	8.955,3	400,0	8.955,3	0,0	74.102,6	45.242,4	94.723,8	24.621,2	0,0
FUNDAÇÃO MACATUR - CACHOEIRAS DE MACACU	1.534.631,0	20.957,8	0,0	1.545.295,2	10.293,6	8.450,0	733.457,0	171.994,7	569.912,3	0,0
SERVIÇO MUN TRANSP URB CACHOEIRAS MACACU	76.842,2	31.528,9	826,2	90.878,1	16.666,8	17.291,4	11,3	0,0	13.247,5	4.055,2
AUTARQUIA MUN AGUA ESG CACHOEIRAS MACACU	382.352,3	39.040,1	0,0	36.997,1	384.395,3	0,0	226.424,4	0,0	226.424,4	0,0
FUNDO MUN. HABITAÇÃO DE INTERESSE SOCIAL	0,0	6.646,0	0,0	6.646,0	0,0	0,0	37.093,4	1.400,0	35.693,4	0,0
FUNDO MUN DE MEIO AMBIENTE	521,0	396,8	0,0	536,6	381,2	3.451,4	310.015,1	0,0	310.028,0	3.438,5
FUNDO MUN EDUCAÇÃO CACHOEIRAS DE MACACU	0,0	4.853.525,3	14.619,9	4.838.905,4	0,0	249.080,3	11.784.474,1	330.148,6	10.909.590,4	793.815,4
FUNDO REAPARELHAM PGM CACHOEIRAS MACACU	0,0	0,0	0,0	0,0	0,0	0,0	4.370,1	0,1	4.369,9	0,1
<b>LEGISLATIVO (II)</b>										
CAMARA CACHOEIRAS DE MACACU	0,0	0,0	0,0	0,0	0,0	0,0	14.121,0	0,0	14.121,0	0,0
<b>TOTAL (I)</b>	<b>3.755.511,3</b>	<b>7.134.767,2</b>	<b>92.908,2</b>	<b>10.063.713,0</b>	<b>733.657,3</b>	<b>11.920.842,5</b>	<b>39.949.468,6</b>	<b>7.217.789,8</b>	<b>31.518.076,1</b>	<b>13.134.445,2</b>
<b>RESTOS A PAGAR (INTRA-ORÇAMENTÁRIOS)(II)</b>										
<b>EXECUTIVO (I)</b>										
PREFEITURA CACHOEIRAS DE MACACU	175.521,9	0,0	0,0	171.765,6	3.756,3	5.363,0	36.376,9	0,0	0,0	41.739,9
FUNDO MUN SAÚDE CACHOEIRAS DE MACACU	0,0	0,0	0,0	0,0	0,0	0,0	0,0	0,0	0,0	0,0
FUNDAÇÃO MACATUR - CACHOEIRAS DE MACACU	0,0	0,0	0,0	0,0	0,0	0,0	9.565,5	9.565,5	0,0	0,0
FUNDO MUN EDUCAÇÃO CACHOEIRAS DE MACACU	0,0	0,0	0,0	0,0	0,0	0,0	0,0	0,0	0,0	0,0
<b>TOTAL (II)</b>	<b>175.521,9</b>	<b>0,0</b>	<b>0,0</b>	<b>171.765,6</b>	<b>3.756,3</b>	<b>5.363,0</b>	<b>45.942,4</b>	<b>9.565,5</b>	<b>0,0</b>	<b>41.739,9</b>
<b>TOTAL (I + II)</b>	<b>3.931.033,2</b>	<b>7.134.767,2</b>	<b>92.908,2</b>	<b>10.235.478,6</b>	<b>737.413,6</b>	<b>11.926.205,5</b>	<b>39.995.411,0</b>	<b>7.227.355,3</b>	<b>31.518.076,1</b>	<b>13.176.185,1</b>

  
**Luiza Vieira de Faria**  
Controladora Geral do Município  
Cachoeiras de Macacu - RJ

  
**Rafael Muzzi de Miranda**  
PREFEITO MUNICIPAL  
CACHOEIRAS DE MACACU - RJ

  
**Vanderson Batista de Souza**  
CONTADOR - CRC/RJ 104956/O-8  
CPF: 099.960.247-09 MAT.: 16012



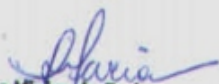
MUNICÍPIO DE CACHOEIRAS DE MACACU  
RELATÓRIO RESUMIDO DA EXECUÇÃO ORÇAMENTÁRIA  
DEMONSTRATIVO DAS RECEITAS E DESPESAS COM MANUTENÇÃO E DESENVOLVIMENTO DO ENSINO


ORÇAMENTOS FISCAL E DA SEGURIDADE SOCIAL  
PERÍODO DE REFERÊNCIA : 6º Bimestre / 2023

LEI 9.394/96, art 72 - Anexo 8

R\$1,00

RECEITA RESULTANTE DE IMPOSTOS (Arts. 212 e 212-A da Constituição Federal)		
RECEITA RESULTANTE DE IMPOSTOS	PREVISÃO ATUALIZADA (a)	RECEITAS REALIZADAS Até 6º Bim/2023 (b)
<b>1-RECEITAS DE IMPOSTOS</b>	20.239.000,0	35.020.363,2
1.1-Receita Resultante do Imposto sobre a Propriedade Predial e Territorial Urbana - IPTU	5.858.000,0	5.840.253,7
1.2-Receita Resultante do Imposto sobre Transmissão Inter Vivos - ITBI	1.277.000,0	1.994.108,1
1.3-Receita Resultante do Imposto sobre Serviços de Qualquer Natureza - ISS	7.799.000,0	11.913.081,5
1.4-Receita Resultante do Imposto sobre Imposto de Renda Retido na Fonte - IRRF	5.305.000,0	15.272.919,9
<b>2-RECEITAS DE TRANSFERÊNCIAS CONSTITUCIONAIS E LEGAIS</b>	134.952.250,0	110.384.021,2
2.1-Cota-Parte FPM	57.140.000,0	48.850.631,4
2.1.1-Parcela referente à CF art. 159, I, alínea b	53.690.000,0	44.446.346,9
2.1.2-Parcela referente à CF art. 159, I, alíneas d, e, f	3.450.000,0	4.404.284,6
2.2-Cota-Parte ICMS	64.752.500,0	50.317.869,2
2.3-Cota-Parte IPI-Exportação	1.721.250,0	1.342.010,6
2.4-Cota-Parte ITR	25.000,0	104.295,4
2.5-Cota-Parte IPVA	10.207.500,0	6.547.196,6
2.6-Cota-Parte IOF-Ouro	0,0	0,0
2.7-Compensações Finan. provenientes de Impostos e Transf. Constitucionais	1.106.000,0	3.222.018,0
<b>3-TOTAL DA RECEITA RESULTANTE DE IMPOSTOS (1 + 2)</b>	<b>155.191.250,0</b>	<b>145.404.384,4</b>
<b>4- TOTAL DESTINADO AO FUNDEB - 20% DE ((2.1.1) + (2.2) + (2.3) + (2.4) + (2.5) + (2.7))</b>	<b>26.300.450,0</b>	<b>21.195.947,3</b>
<b>5- VALOR MÍNIMO A SER APLICADO ALÉM DO VALOR DESTINADO AO FUNDEB - 5% DE ((2.1.1) + (2.2) + (2.3) + (2.4) + (2.5)) + 25% DE ((1.1) + (1.2) + (1.3) + (1.4) + (2.1.2) + (2.6) + (2.7) + (2.7a))</b>	<b>12.497.362,5</b>	<b>15.155.148,8</b>

  
**Luiza Vieira de Faria**  
Controladora Geral do Município  
Cachoeiras de Macacu - RJ

  
**Rafael Muzzi de Miranda**  
PREFEITO MUNICIPAL  
CACHOEIRAS DE MACACU - RJ

  
**Vanderson Batista de Souza**  
CONTADOR - CRC/RJ 104956/O-8  
CPF: 099.960.247-09 MAT.: 16012

MUNICÍPIO DE CACHOEIRAS DE MACACU  
RELATÓRIO RESUMIDO DA EXECUÇÃO ORÇAMENTÁRIA  
**DEMONSTRATIVO DAS RECEITAS E DESPESAS COM MANUTENÇÃO E DESENVOLVIMENTO DO ENSINO**  
**DEMONSTRATIVO DAS RECEITAS E DESPESAS COM MANUTENÇÃO E DESENVOLVIMENTO DO ENSINO**  
ORÇAMENTOS FISCAL E DA SEGURIDADE SOCIAL  
PERÍODO DE REFERÊNCIA : 6º Bimestre / 2023

LEI 9.394/96, art 72 - Anexo 8

R\$1,00

RECEITAS RECEBIDAS DO FUNDEB NO EXERCÍCIO	PREVISÃO ATUALIZADA (a)	RECEITAS REALIZADAS Até 6º Bim/2023 (b)				
6-TOTAL DE RECEITAS DO FUNDEB RECEBIDAS	46.039.842,7	45.790.179,2				
6.1-FUNDEB - Impostos e Transferência de Impostos	36.479.000,0	36.274.891,3				
6.1.1-Principal	36.418.000,0	35.892.668,0				
6.1.2-Rendimento de Aplicação Financeira	61.000,0	382.223,3				
6.1.3-Ressarcimento de Recursos do FUNDEB	0,0	0,0				
6.2- FUNDEB - Complementação da União - VAAF	5.568.533,4	5.522.978,6				
6.2.1-Principal	5.568.533,4	5.522.978,6				
6.2.2-Rendimento de Aplicação Financeira	0,0	0,0				
6.2.3-Ressarcimento de Recursos do FUNDEB VAAF	0,0	0,0				
6.3- FUNDEB - Complementação da União - VAAT	3.992.309,3	3.992.309,3				
6.3.1-Principal	3.992.309,3	3.992.309,3				
6.3.2-Rendimento de Aplicação Financeira	0,0	0,0				
6.3.3-Ressarcimento de Recursos do FUNDEB VAAT	0,0	0,0				
6.4-FUNDEB Complemento da União VAAR	0,0	0,0				
6.4.1-Principal	0,0	0,0				
6.4.2-Rendimento de Aplicação Financeira	0,0	0,0				
6.4.3-Ressarcimento de Recursos do FUNDEB VAAR	0,0	0,0				
7 - RESULTADO LÍQUIDO DAS TRANSF DO FUNDEB (6.1.1 - 4)	10.117.550,0	14.696.720,7				
<b>RECURSOS RECEBIDOS EM EXERCÍCIOS ANTERIORES E NÃO UTILIZADOS</b>		VALOR				
8- TOTAL DOS RECURSOS DE SUPERÁVIT		357.234,5				
8.1- SUPERÁVIT DO EXERCÍCIO IMEDIATAMENTE ANTERIOR		357.234,5				
8.2- SUPERÁVIT RESIDUAL DE OUTROS EXERCÍCIOS		0,0				
<b>9- TOTAL DOS RECURSOS DO FUNDEB DISPONÍVEIS PARA UTILIZAÇÃO (6 + 8)</b>		46.147.413,7				
DESPESAS COM RECURSOS DO FUNDEB	DOTAÇÃO ATUALIZADA (c)	DESPESAS Até 6º Bim/2023 (d)	DESPESAS LIQUIDADAS Até o Bimestre (e)	DESPESAS PAGAS Até o Bimestre (f)	INSCRITAS EM RESTOS A PAGAR NÃO PROCESSADOS (g)	
10- TOTAL DAS DESPESAS COM RECURSOS DO FUNDEB (10.1+10.2)	46.397.077,2	45.629.148,4	45.629.148,4	45.629.148,4	0,0	
10.1- PROFISSIONAIS DA EDUCAÇÃO BÁSICA	44.236.583,5	43.468.654,7	43.468.654,7	43.468.654,7	0,0	
10.1.1- Educação Infantil	11.608.770,7	11.086.531,8	11.086.531,8	11.086.531,8	0,0	
10.1.2- Ensino Fundamental	32.627.812,9	32.382.122,9	32.382.122,9	32.382.122,9	0,0	
10.1.3- Educação de Jovens e Adultos	0,0	0,0	0,0	0,0	0,0	
10.1.4- Educação Especial	0,0	0,0	0,0	0,0	0,0	
10.1.5- Administração Geral	0,0	0,0	0,0	0,0	0,0	
10.2- OUTRAS DESPESAS	2.160.493,7	2.160.493,7	2.160.493,7	2.160.493,7	0,0	
10.2.1- Educação Infantil	536.340,7	536.340,7	536.340,7	536.340,7	0,0	
10.2.2- Ensino Fundamental	1.624.152,9	1.624.152,9	1.624.152,9	1.624.152,9	0,0	
10.2.3- Educação de Jovens e Adultos	0,0	0,0	0,0	0,0	0,0	
10.2.4- Educação Especial	0,0	0,0	0,0	0,0	0,0	
10.2.5- Administração Geral	0,0	0,0	0,0	0,0	0,0	
10.2.6- Transporte Escolar	0,0	0,0	0,0	0,0	0,0	
10.2.7- Outras	0,0	0,0	0,0	0,0	0,0	
INDICADORES DO FUNDEB						
DESPESAS CUSTEADAS COM RECEITAS DO FUNDEB RECEBIDAS NO EXERCÍCIO	DESP EMPENHADAS Até o Bimestre (d)	DESP LIQUIDADAS Até o Bimestre (e)	DESP PAGAS Até o Bimestre (f)	INSCRITAS EM RPNP (g)	INSCR. EM RPNP S/ DISP. CAIXA (h)	DESP EMP EM VALOR SUPERIOR AO RECEBIDO NO EXER. (i)
11- TOTAL DAS DESPESAS CUSTEADAS C/ RECURSOS FUNDEB RECEBIDOS NO EXERCÍCIO	45.629.148,4	45.629.148,4	45.629.148,4	0,0	0,0	0,0
11.1- Total Despesas custeadas com FUNDEB-Impostos e Transf. de Impostos	36.113.860,5	36.113.860,5	36.113.860,5	0,0	0,0	0,0
11.2- Total Despesas custeadas com FUNDEB-COMPLEMENTAÇÃO DA União VAAF	5.522.978,6	5.522.978,6	5.522.978,6	0,0	0,0	0,0
11.3- Total Despesas custeadas com FUNDEB-COMPLEMENTAÇÃO DA União VAAT	3.992.309,3	3.992.309,3	3.992.309,3	0,0	0,0	0,0
11.4- Total Despesas custeadas com FUNDEB-COMPLEMENTAÇÃO DA União VAAR	0,0	0,0	0,0	0,0	0,0	0,0
12- TOTAL DESPESAS DO FUNDEB C/ PROFISSIONAIS EDUCAÇÃO BÁSICA	43.468.654,7	43.468.654,7	43.468.654,7	0,0	0,0	0,0
13- TOTAL DESP. CUST. C/ FUNDEB-COMPL. UNIÃO - VAAT APLIC. EDUC. INFANTIL	2.486.448,0	2.486.448,0	2.486.448,0	0,0	0,0	0,0
14- TOTAL DESP. CUST. C/ FUNDEB-COMPL. UNIÃO - VAAF APLIC. DESP. CAPITAL	800.883,9	800.883,9	800.883,9	0,0	0,0	0,0
INDICADORES - Art. 212-A, Inciso XI e § 3º - Constituição Federal	VALOR EXIGIDO (j)	VALOR APLICADO (k)	VALOR CONSIDERADO APÓS DEDUÇÕES (l)	% APLICADO (m)		
15- Mín. 70% do FUNDEB na Remuneração dos Profissionais Educ. Básica	32.053.125,4	43.468.654,7	43.468.654,7	94,9		
16- Perc. 50% da Complem. da União ao FUNDEB (VAAT) na Educ. Infantil	1.996.154,7	2.486.448,0	2.486.448,0	62,3		
17- Mín de 15% da Complem. da União ao FUNDEB-VAAT em Desp. de Capital	598.846,4	800.883,9	800.883,9	20,1		
INDICADORES - Art. 25, § 3º - Lei nº 14.113 de 2020 (Máximo de 10% do Superávit)	VALOR MÁXIMO PERMITIDO (n)	VALOR NÃO APLICADO (o)	VALOR NÃO APLIC. APÓS AJUSTE (p)	NÃO APLIC EXCED AO MÁX PERMITIDO (q)	% NÃO APLICADO (r)	
18- Total da Receita Recebida e não Aplicada no Exercício	4.579.017,9	161.030,8	161.030,8	0,0	0,4	
INDICADOR - Art. 25, § 3º - Lei nº 14.113 de 2020 (Aplicação do Superávit de Exercício Anterior)	VALOR DE SUPERÁVIT PERMITIDO NO EXER. ANTERIOR (s)	VALOR NÃO APLICADO NO EXERCÍCIO ANTERIOR (t)	VALOR DE SUPERÁVIT APLICADO ATÉ O 1º QUADR. (u)	VALOR APLICADO APÓS O 1º QUADR. (v)	SUPERÁVIT NÃO APLICADO ATÉ O FINAL DO EXERCÍCIO (w)	VALOR APLICADO ATÉ O 1º QUADR. QUE INTEGRARÁ O LIMITE CONSTITUCIONAL (x)
19- Total das Despesas custeadas com Superávit do FUNDEB	3.242.800,2	357.234,5	0,0	0,0	357.234,5	0,0
19.1- Total das Desp. custeadas com FUNDEB - Impostos e Transf. de Impostos	3.242.800,2	357.234,5	0,0	0,0	357.234,5	0,0
19.2- Total das Desp. custeadas c/ FUNDEB - Complem. União (VAAF + VAAT)	0,0	0,0	0,0	0,0	0,0	0,0

CHEFE DO PODER EXECUTIVO: RAFAEL MUZZI DE MIRANDA  
RESPONSÁVEL PELA CONTABILIDADE: VANDERSON BATISTA DE SOUZA

SIGFIS - Versão 2023

Data de Emissão: 07/02/2024 23:45h

Anexo 8 do RREO

MUNICÍPIO DE CACHOEIRAS DE MACACU  
RELATÓRIO RESUMIDO DA EXECUÇÃO ORÇAMENTÁRIA  
DEMONSTRATIVO DAS RECEITAS E DESPESAS COM MANUTENÇÃO E DESENVOLVIMENTO DO ENSINO

ORÇAMENTOS FISCAL E DA SEGURIDADE SOCIAL  
PERÍODO DE REFERÊNCIA : 6º Bimestre / 2023

LEI 9.394/96, art 72 - Anexo 8

R\$1,00

DESPESAS COM MANUTENÇÃO E DESENVOLVIMENTO DO ENSINO - MDE - CUSTEADAS COM RECEITAS DE IMPOSTOS (EXCETO FUNDEB)					
DESPESAS COM AÇÕES TÍPICAS DE MDE - RECEITAS DE IMPOSTOS EXCETO FUNDEB (Por área de Atuação)	DOTAÇÃO ATUALIZADA (c)	DESPESAS EMPENHADAS Até o Bim/2023 (d)	DESPESAS LIQUIDADAS Até o Bimestre (e)	DESPESAS PAGAS Até o Bim/2023 (f)	Inscritos em RP Não Processados (i)
20- TOTAL DESPESAS C/ AÇÕES TÍPICAS DE MDE CUSTEADAS C/ RECEITAS	25.420.000,0	19.913.776,1	19.804.617,7	19.787.727,0	109.158,4
20.1- EDUCAÇÃO INFANTIL	7.917.883,1	4.683.750,1	4.574.591,8	4.574.591,8	109.158,4
20.2- ENSINO FUNDAMENTAL	17.502.116,9	15.230.025,9	15.230.025,9	15.213.135,3	0,0
20.3- Educação de Jovens e Adultos	0,0	0,0	0,0	0,0	0,0
20.4- Educação Especial	0,0	0,0	0,0	0,0	0,0
20.5- Administração Geral	0,0	0,0	0,0	0,0	0,0
20.6- Transporte (Escolar)	0,0	0,0	0,0	0,0	0,0
20.7- Outras	0,0	0,0	0,0	0,0	0,0

DESPESAS COM MANUTENÇÃO E DESENVOLVIMENTO DO ENSINO - MDE - CUSTEADAS COM RECEITA DE IMPOSTOS E COM RECURSOS DO FUNDEB					
DESPESAS COM AÇÕES TÍPICAS DE MDE - RECEITAS DE IMPOSTOS E RECURSOS DO FUNDEB (Por área de atuação)	DOTAÇÃO ATUALIZADA (c)	DESPESAS EMPENHADAS Até o Bimestre (d)	DESPESAS LIQUIDADAS Até o Bimestre (e)	DESPESAS PAGAS Até o Bimestre (f)	Inscr em RP Não Processados (g)
21- TOTAL DAS DESPESAS COM AÇÕES TÍPICAS DE MDE CUSTEADAS COM RECEITAS DE IMPOSTOS E FUNDEB	71.817.077,20	65.542.924,45	65.433.766,07	65.416.875,42	109.158,38
21.1- EDUCAÇÃO INFANTIL	20.062.994,47	16.306.622,68	16.197.464,30	16.197.464,30	109.158,38
21.1.1- Creche	0,00	0,00	0,00	0,00	0,00
21.1.2- Pré-escola	20.062.994,47	16.306.622,68	16.197.464,30	16.197.464,30	109.158,38
21.2- ENSINO FUNDAMENTAL	51.754.082,73	49.236.301,77	49.236.301,77	49.219.411,12	0,00

APURAÇÃO DAS DESPESAS PARA FINS DE LIMITE MÍNIMO CONSTITUCIONAL		VALOR
22- TOTAL DAS DESPESAS DE MDE CUSTEADAS COM RECURSOS DE IMPOSTOS		19.913.776,07
23- TOTAL DAS RECEITAS TRANSFERIDAS AO FUNDEB= L4b		21.195.947,33
24 (-) RECEITAS DO FUNDEB NÃO UTILIZADAS NO EXERCÍCIO, EM VALOR SUPERIOR A 10% = L18q		0,00
25- VALOR APLICADO ATÉ O PRIMEIRO QUADRIMESTRE QUE INTEGRARÁ O LIMITE		0,00
26 (-) RESTOS A PAGAR NÃO PROCESSADOS INSCRITOS NO EXERCÍCIO SEM DISPONIBILIDADE FINANCEIRA DE RECURSOS DE IMPOSTOS		0,00
27 (-) CANCELAMENTO, NO EXERCÍCIO, DE RESTOS A PAGAR INSCRITOS COM DISPONIBILIDADE FINANCEIRA DE RECURSOS DE IMPOSTOS VINCULADOS AO ENSINO		14.197,16
28- TOTAL DAS DESPESAS PARA FINS DE LIMITE (22+23-L24+25-26-27)		41.095.526,24

APURAÇÃO DO LIMITE MÍNIMO CONSTITUCIONAL	VALOR EXIGIDO (z)	VALOR APLICADO (aa)	% APLICADO (ab)
29- APLICAÇÃO EM MDE SOBRE A RECEITA RESULTANTE DE IMPOSTOS	36.351.096,09	41.095.526,24	28,26

RESTOS A PAGAR INSCRITOS EM EXERCÍCIOS ANTERIORES DE DESPESAS CONSIDERADAS PRA CUMPRIMENTO DO LIMITE	SALDO INICIAL (x)	RP LIQUIDADOS (aa)	RP PAGOS (ab)	RP CANCELADOS (ac)	SALDO FINAL (ad)
30- RESTOS A PAGAR DE DESPESAS COM MDE	1.159.359,76	0,00	1.145.162,60	14.197,16	0,00
30.1- Executados com recursos de Impostos e Transferências de Impostos	993.259,76	0,00	979.062,60	14.197,16	0,00
30.2- Executados com recursos do FUNDEB - Impostos	166.100,00	0,00	166.100,00	0,00	0,00
30.3- Executados com recursos do FUNDEB - VAAF e VAAT	0,00	0,00	0,00	0,00	0,00

OUTRAS INFORMAÇÕES PARA CONTROLE	PREVISÃO ATUALIZADA (a)	RECEITAS REALIZADAS Até o Bimestre (b)
31-TOTAL RECEITAS ADICIONAIS PARA FINANCIAMENTO DO ENSINO (35 + 36 +37 + 3E	41.715.331,0	42.660.895,4
31.1- RECEITA DE TRANSFERÊNCIAS DO FNDE (incluindo rendimentos de aplicação Finar	5.845.020,0	6.650.448,8
31.1.1- Salário-Educação	4.400.000,0	5.557.509,6
31.1.2- PDDE	12.000,0	8.086,8
31.1.3- Transferências Diretas - PNAE	1.141.000,0	805.609,7
31.1.4- PNATE	240.020,0	274.623,3
31.1.5-Outras Transferências do FNDE	52.000,0	4.619,5
31.2-RECEITA DE TRANSFERÊNCIAS DE CONVÊNIO	9.700,0	62.749,0
31.3- RECEITA DE ROYALTIES DESTINADOS À EDUCAÇÃO	35.810.611,0	35.947.697,6
31.4 -RECEITA DE OPERAÇÕES DE CRÉDITO	0,0	0,0
31.5-OUTRAS RECEITAS PARA FINANCIAMENTO DO ENSINO	50.000,0	0,0

OUTRAS DESPESAS COM EDUCAÇÃO (Por Subfunção)	DOTAÇÃO ATUALIZADA (c)	DESPESAS EMPENHADAS Até o Bimestre (d)	DESPESAS LIQUIDADAS Até o Bimestre (e)	DESPESAS PAGAS Até o Bimestre (f)	INSCRITAS EM RP NÃO PROCESSADOS (g)
32- TOTAL DE DEPESAS COM AÇÕES TÍPICAS DE MDE CUSTEADAS COM DEMAIS RE	46.628.105,04	44.607.097,39	26.435.309,55	26.403.224,93	18.171.787,8
32.1- EDUCAÇÃO INFANTIL	12.751.471,69	12.259.440,92	7.209.427,19	7.201.426,28	5.050.013,7
32.2- ENSINO FUNDAMENTAL	28.483.486,35	27.888.676,77	15.550.816,24	15.534.172,53	12.337.860,5
32.3- ENSINO MÉDIO	0,00	0,00	0,00	0,00	0,0
32.4- ENSINO SUPERIOR	3.340.000,00	3.330.000,00	2.579.404,18	2.579.404,18	750.595,8
32.5- ENSINO PROFISSIONAL NÃO INTEGRADO AO ENSINO REGULAR	0,00	0,00	0,00	0,00	0,0
32.6- EDUCAÇÃO DE JOVENS E ADULTOS	200,00	0,00	0,00	0,00	0,0
32.7- EDUCAÇÃO ESPECIAL	0,00	0,00	0,00	0,00	0,0
32.8- OUTRAS	2.052.947,00	1.128.979,70	1.095.661,94	1.088.221,94	33.317,8

CHEFE DO PODER EXECUTIVO: RAFAEL MUZZI DE MIRANDA  
RESPONSÁVEL PELA CONTABILIDADE: VANDERSON BATISTA DE SOUZA

## MUNICÍPIO DE CACHOEIRAS DE MACACU

RE


**DEMONSTRATIVO DAS RECEITAS E DESPESAS COM MANUTENÇÃO E DESENVOLVIMENTO DO ENSINO**  
**ORÇAMENTOS FISCAL E DA SEGURIDADE SOCIAL**  
 PERÍODO DE REFERÊNCIA : 6º Bimestre / 2023

LEI 9.394/96, art 72 - Anexo 8

R\$ Milhares

TOTAL GERAL DAS DESPESAS COM EDUCAÇÃO	DOTAÇÃO ATUALIZADA (c)	DESPESAS EMPENHADAS Até o Bimestre (d)	DESPESAS LIQUIDADAS Até o Bimestre (e)	DESPESAS PAGAS Até o Bimestre (f)	INSCRITAS EM RP NÃO PROCESSADOS (g)
33- TOTAL GERAL DAS DESPESAS COM EDUCAÇÃO	118.445.182,24	110.150.021,84	91.869.075,62	91.820.100,35	18.280.946,2
33.1- Despesas Correntes	113.647.891,99	105.816.432,85	90.166.030,67	90.117.055,40	15.650.402,2
33.1.1- Pessoal Ativo	66.732.024,24	62.434.340,58	62.434.340,58	62.417.449,93	0,0
33.1.2- Pessoal Inativo	0,00	0,00	0,00	0,00	0,0
33.1.3- Transferências às instituições comunitárias, confessionais ou filantrópicas sem fin	0,00	0,00	0,00	0,00	0,0
33.1.4- Outras Despesas Correntes	46.915.867,75	43.382.092,27	27.731.690,09	27.699.605,47	15.650.402,2
33.2- Despesas de Capital	4.797.290,25	4.333.588,99	1.703.044,95	1.703.044,95	2.630.544,0
33.2.1- Transferências às instituições comunitárias, confessionais ou filantrópicas sem fin	0,00	0,00	0,00	0,00	0,0
33.2.2- Outras Despesas de Capital	4.797.290,25	4.333.588,99	1.703.044,95	1.703.044,95	2.630.544,0

  
**Luiza Vieira de Faria**  
 Controladora Geral do Município  
 Cachoeiras de Macacu - RJ

  
**Rafael Muzzi de Miranda**  
 PREFEITO MUNICIPAL  
 CACHOEIRAS DE MACACU - RJ

  
**Vanderson Batista de Souza**  
 CONTADOR - CRC/RJ 104956/O-8  
 CPF: 099.960.247-09 MAT.: 16012



CONTROLE DA DISPONIBILIDADE FINANCEIRA E CONCILIAÇÃO BANCÁRIA	FUNDEB (ae)	SALÁRIO EDUCAÇÃO (af)
34- DISPONIBILIDADE FINANCEIRA EM 31 DE DEZEMBRO DE <EXERCÍCIO ANTERIOR>	589.677,15	5.428.075,04
35- (+) INGRESSO DE RECURSOS ATÉ O BIMESTRE	45.790.179,19	5.557.509,62
36- (-) PAGAMENTOS EFETUADOS ATÉ O BIMESTRE (orçamentário e restos a pagar)	45.795.248,38	3.837.074,55
37- (=) DISPONIBILIDADE FINANCEIRA ATÉ O BIMESTRE	584.607,96	7.148.510,11
38- (+) AJUSTES POSITIVOS	2.866.543,65	0,00
39- (-) AJUSTES NEGATIVOS (OUTROS VALORES EXTRAORÇAMENTÁRIOS)	0,00	-33.788,93
40- (=) SALDO FINANCEIRO CONCILIADO (Saldo Bancário))	3.451.151,61	7.114.721,18


## INDICADORES AJUSTADOS


## Mínimo de 70% do FUNDEB na Remuneração dos Profissionais Educação. Básica

VALOR EXIGIDO	VALOR APLICADO	% APLICADO
32.053.125,43	43.468.655,01	94,93

## APLICAÇÃO EM MDE SOBRE A RECEITA RESULTANTE DE IMPOSTOS

TOTAL DE DESPESAS DE MDE CUSTEADAS COM RECURSOS DE IMPOSTOS EXCETO FUNDEB	TOTAL DAS RECEITAS TRANSFERIDAS PRA O FUNDEB = (L7)	TOTAL DAS DESPESAS PARA FINS DE LIMITE	% APLICADO
19.787.727,04	21.195.947,33	40.983.674,37	28,19

  
**Luiza Vieira de Faria**  
 Controladora Geral do Município  
 Cachoeiras de Macacu - RJ

  
**Rafael Muzzi de Miranda**  
 PREFEITO MUNICIPAL  
 CACHOEIRAS DE MACACU - RJ

  
**Vanderson Batista de Souza**  
 CONTADOR - CRC/RJ 104956/O-8  
 CPF: 099.960.247-09 MAT.: 16012

MUNICÍPIO DE CACHOEIRAS DE MACACU  
RELATÓRIO RESUMIDO DA EXECUÇÃO ORÇAMENTÁRIA  
DEMONSTRATIVO DAS RECEITAS DE OPERAÇÕES DE CRÉDITO E DESPESAS DE CAPITAL

ORÇAMENTOS FISCAL E DA SEGURIDADE SOCIAL  
PERÍODO DE REFERÊNCIA : Janeiro a Dezembro de 2023

LRF, art 53, § 1º, inciso I - Anexo 9


R\$1,00

RECEITAS	PREVISÃO ATUALIZADA (a)	RECEITAS REALIZADAS	SALDO NÃO REALIZADO (c) = (a-b)
		(b)	
<b>RECEITAS DE OPERAÇÕES DE CREDITO (I)</b>	0,0	0,0	0,0

DESPESAS	DOTAÇÃO ATUALIZADA (d)	DESPESAS EMPENHADAS (e)	DESPESAS LIQUIDADAS	INSCRITAS EM R.P. NÃO PROCESSADOS	SALDO NÃO EXECUTADO
					(f) = (d-e)
<b>DESPESAS DE CAPITAL</b>	67.155.375,1	57.762.256,9	48.026.379,7	9.735.877,2	9.393.118,2
(-)Incentivos Fiscais a Contribuinte	0,0	0,0	0,0	0,0	0,0
(-)Incentivos Fiscais a Contribuinte por Instituições Financeira	0,0	0,0	0,0	0,0	0,0
<b>DESPESA DE CAPITAL LÍQUIDA (II)</b>	67.155.375,1	57.762.256,9	48.026.379,7	9.735.877,2	9.393.118,2
<b>RESULTADO PARA APURAÇÃO DA REGRA DE OURO (I - II)</b>	-67.155.375,1	-57.762.256,9	--	--	-9.393.118,2

Fonte : Departamento de Contabilidade

  
**Luiza Vieira de Faria**  
Controladora Geral do Município  
Cachoeiras de Macacu - RJ

  
**Rafael Muzzi de Miranda**  
PREFEITO MUNICIPAL  
CACHOEIRAS DE MACACU - RJ

  
**Vanderson Batista de Souza**  
CONTADOR - CRC/RJ 104956/O-8  
CPF: 099.960.247-09 MAT.: 16012

MUNICÍPIO DE CACHOEIRAS DE MACACU - PODER EXECUTIVO  
RELATÓRIO DE GESTÃO FISCAL  
**DEMONSTRATIVO DA DESPESA COM PESSOAL**  
ORÇAMENTOS FISCAL E DA SEGURIDADE SOCIAL - PERÍODO DE REFERÊNCIA : 3º Quadrimestre / 2023

RGF - ANEXO 1

R\$ 1,00

DESPESA COM PESSOAL	DESPESA EXECUTADAS (Últimos 12 Meses)													INSCRITAS EM RP NÃO PROCESSADOS
	LIQUIDADAS													
	Jan/2023	Fev/2023	Mar/2023	Abr/2023	Mai/2023	Jun/2023	Jul/2023	Ago/2023	Set/2023	Out/2023	Nov/2023	Dez/2023	Últ.12Meses	
<b>DESPESA BRUTA COM PESSOAL (I)</b>	6.346.998,01	18.413.795,89	13.764.844,18	13.181.988,82	13.504.815,65	18.012.155,44	13.855.345,10	13.810.564,38	13.482.416,00	13.978.414,16	16.145.779,31	22.706.303,19	177.203.420,13	1.688.200,84
Pessoal Ativo	3.223.590,70	15.290.934,41	10.600.205,21	10.023.985,47	10.221.086,79	13.171.343,79	10.502.882,07	10.476.213,72	10.143.468,20	10.217.063,05	12.226.760,08	16.691.888,71	132.789.422,20	1.640.300,84
Vencimentos, Vantagens e Outras Despesas Variáveis	3.089.435,08	13.883.814,22	9.325.578,03	8.833.915,75	9.000.607,28	11.876.163,98	9.056.558,93	9.125.811,58	8.899.194,62	9.588.659,04	10.541.556,16	14.485.241,01	117.706.535,68	1.385.405,06
Obrigações Patronais	134.155,62	1.407.120,19	1.274.627,18	1.190.069,72	1.220.479,51	1.295.179,81	1.446.323,14	1.350.402,14	1.244.273,58	628.404,01	1.685.203,92	2.206.647,70	15.082.886,52	254.895,78
Benefícios Previdenciários	0,00	0,00	0,00	0,00	0,00	0,00	0,00	0,00	0,00	0,00	0,00	0,00	0,00	0,00
Pessoal Inativo e Pensionista	3.123.407,31	3.122.861,48	3.164.638,97	3.158.003,35	3.207.898,86	4.817.401,65	3.323.903,03	3.306.990,66	3.313.017,80	3.732.561,11	3.893.089,23	5.980.174,48	44.143.947,93	0,00
Aposentadorias, Reservas e Reformas	2.725.243,36	2.730.782,70	2.766.724,10	2.762.047,51	2.811.342,69	4.224.609,21	2.847.378,01	2.884.566,95	2.905.469,21	3.328.664,98	3.481.615,25	5.359.160,06	38.827.604,03	0,00
Pensões	398.163,95	392.078,78	397.914,87	395.955,84	396.556,17	592.792,44	476.525,02	422.423,71	407.548,59	403.896,13	411.473,98	621.014,42	5.316.343,90	0,00
Outros Benefícios Previdenciários	0,00	0,00	0,00	0,00	0,00	0,00	0,00	0,00	0,00	0,00	0,00	0,00	0,00	0,00
Outras Despesa Pessoal Decorrentes Contratos Terceiriz. (art.18 do §	0,00	0,00	0,00	0,00	75.830,00	23.410,00	28.560,00	27.360,00	25.930,00	28.790,00	25.930,00	34.240,00	270.050,00	47.900,00
Despesa com Pessoal Não Executada Orçamentariamente	0,00	0,00	0,00	0,00	0,00	0,00	0,00	0,00	0,00	0,00	0,00	0,00	0,00	0,00
<b>Despesas não Computadas (art. 19, § 1º da LRF) (II)</b>	3.492.509,91	3.480.448,72	3.593.757,46	3.492.852,15	3.215.102,22	4.859.361,77	3.369.376,66	3.330.434,85	3.348.929,61	4.527.807,13	5.553.920,56	6.239.121,40	48.503.622,44	0,00
Indeniz. Demissão/Incent. Demiss. Volunt./Deduções Const.	0,00	0,00	11.641,20	22.788,62	0,00	0,00	11.611,86	0,00	15.190,12	46.555,23	1.639.152,00	238.691,55	1.985.630,58	0,00
Decorrentes de Decisão Judicial	335.596,00	354.169,45	353.605,89	312.060,18	7.203,36	38.143,58	33.861,77	23.444,19	20.721,69	48.690,79	21.679,33	20.255,37	1.569.431,60	0,00
Despesas de Exercícios Anteriores	33.506,60	3.417,79	63.871,40	0,00	0,00	3.816,54	0,00	0,00	0,00	700.000,00	0,00	0,00	804.612,33	0,00
Inativos e Pensionistas com Recursos Vinculados	3.123.407,31	3.122.861,48	3.164.638,97	3.158.003,35	3.207.898,86	4.817.401,65	3.323.903,03	3.306.990,66	3.313.017,80	3.732.561,11	3.893.089,23	5.980.174,48	44.143.947,93	0,00
<b>DESPESA LÍQUIDA COM PESSOAL (III) = (I - II)</b>	2.854.488,10	14.933.347,17	10.171.086,72	9.689.136,67	10.289.713,43	13.152.793,67	10.485.968,44	10.480.129,53	10.133.486,39	9.450.607,03	10.591.858,75	16.467.181,79	128.699.797,69	1.688.200,84

## APURAÇÃO DO CUMPRIMENTO DO LIMITE LEGAL

	VALOR	% SOBRE A RCL AJUSTADA
<b>RECEITA CORRENTE LÍQUIDA - RCL (IV)</b>	402.673.344,50	<b>98,49%</b>
(-) Transferências Obrigatórias da União relativas às emendas individuais (art. 166-a § 1º da CF) (V)	4.199.989,00	
(-) Transf. Obrig. da União relativas às emendas de bancada (art.166, §16 da CF) e ao venc. dos agentes comunitários de saúde e de combate às endemias (VI)	1.877.280,00	
<b>RECEITA CORRENTE LÍQUIDA AJUSTADA (VII)= (IV - V -VI)</b>	396.596.075,50	
<b>DESPESA TOTAL COM PESSOAL - DTP (VIII) = (IIIa + IIIb)</b>	130.387.998,53	<b>32,88%</b>
<b>LIMITE MÁXIMO (IX) (incisos I, II e III, art. 20 da LRF)</b>	214.161.880,77	<b>54,00%</b>
<b>para LIMITE PRUDENCIAL (X) = (0,95 x IX) (parágrafo único do art. 22 da LRF)</b>	203.453.786,73	<b>51,30%</b>
<b>LIMITE DE ALERTA (XI) = (0,90 x IX) (inciso II do §1º do art. 59 da LRF)</b>	192.745.692,69	<b>48,60%</b>

Fonte : Departamento de Contabilidade

Nota :


- Nos demonstrativos elaborados no 1º e no 2º quadrimestre de cada exercício, os valores de restos a pagar não processados inscritos em 31 de dezembro do exercício anterior, continuarão a ser informados nesse campo. Esses valores não sofrem alteração pelo e somente no caso de cancelamento podem ser excluídos.

CHEFE DO PODER EXECUTIVO: RAFAEL MUZZI DE MIRANDA  
RESPONSÁVEL PELO CONTROLE INTERNO: LUIZA VIEIRA DE FARIA  
RESPONSÁVEL PELA ADMINISTRAÇÃO FINANCEIRA: RAFAEL MUZZI DE MIRANDA  
SIGFIS - Versão 2023

Data de Emissão: 07/02/2024 23:47h

Anexo 1 do RGF

  
Luiza Vieira de Faria  
Controladora Geral do Município  
Cachoeiras de Macacu - RJ

  
Rafael Muzzi de Miranda  
PREFEITO MUNICIPAL  
CACHOEIRAS DE MACACU - RJ

  
Vanderson Batista de Souza  
CONTADOR - CRC/RJ 104956/O-8  
CPF: 099.960.247-09 MAT.: 16012

MUNICÍPIO DE CACHOEIRAS DE MACACU - PODER EXECUTIVO  
RELATÓRIO DE GESTÃO FISCAL  
**DEMONSTRATIVO DA DESPESA COM PESSOAL**  
ORÇAMENTOS FISCAL E DA SEGURIDADE SOCIAL - PERÍODO DE REFERÊNCIA : 3º Quadrimestre / 2023

RGF - ANEXO 1

R\$ 1,00

DEMONSTRATIVO DE AJUSTES DE DESPESAS DEVIDAS E NÃO PAGAS	DESDOBRAMENTO/AJUSTES DO EXERCÍCIO DE 2020												
	Jan/2023	Fev/2023	Mar/2023	Abr/2023	Mai/2023	Jun/2023	Jul/2023	Ago/2023	Set/2023	Out/2023	Nov/2023	Dez/2023	Últ.12Meses
<b>DESPESA COM PESSOAL</b>													
<b>REGISTRO PATRIMONIAL</b>													
Obrigações patronais com o RPPS não pagas (Lei Compl. nº 173/2020)	0,00	0,00	0,00	0,00	0,00	0,00	0,00	0,00	0,00	0,00	0,00	0,00	0,00
Amortização Obrig. patronais com o RPPS não pagas (Lei Compl. nº 173/2020)	0,00	0,00	0,00	0,00	0,00	0,00	0,00	0,00	0,00	0,00	0,00	0,00	0,00


DESPESA COM PESSOAL NÃO EXECUTADA ORÇAMENTARIAMENTE					
Mês/Ano	Tipo de Registro	Valor bruto da despesa com pessoal (a)	Valor das deduções (b)	Valor Considerado (c) = (a) - (b)	Referência do Fato Gerador
----	----	,00	,00	,00	----
----	<b>Total não Executado</b>			,00	

CHEFE DO PODER EXECUTIVO: RAFAEL MUZZI DE MIRANDA  
RESPONSÁVEL PELO CONTROLE INTERNO: LUIZA VIEIRA DE FARIA  
RESPONSÁVEL PELA ADMINISTRAÇÃO FINANCEIRA: RAFAEL MUZZI DE MIRANDA  
SIGFIS - Versão 2023

Data de Emissão: 07/02/2024 23:47h

Anexo 1 do RGF

  
**Luiza Vieira de Faria**  
Controladora Geral do Município  
Cachoeiras de Macacu - RJ

  
**Rafael Muzzi de Miranda**  
PREFEITO MUNICIPAL  
CACHOEIRAS DE MACACU - RJ

  
**Vanderson Batista de Souza**  
CONTADOR - CRC/RJ 104956/O-8  
CPF: 099.960.247-09 MAT.: 16012




MUNICÍPIO DE CACHOEIRAS DE MACACU  
RELATÓRIO DE GESTÃO FISCAL  
**DEMONSTRATIVO DA DÍVIDA CONSOLIDADA**  
ORÇAMENTOS FISCAL E DA SEGURIDADE SOCIAL  
PERÍODO DE REFERÊNCIA : 3º Quadrimestre / 2023

LRF, art 55, inciso I, alínea "b" - Anexo 2

R\$ 1,00

DÍVIDA CONSOLIDADA	SALDO EXERCÍCIO ANTERIOR	SALDO DO EXERCÍCIO DE 2023		
		1º Quadrimestre	2º Quadrimestre	3º Quadrimestre
<b>DÍVIDA CONSOLIDADA - DC (I)</b>	25.513.817,1	38.087.439,2	31.838.604,7	25.313.648,8
Dívida Mobiliária	0,0	0,0	0,0	0,0
Dívida Contratual	25.513.817,1	38.087.439,2	31.838.604,7	25.313.648,8
Empréstimos	22.973,3	0,0	0,0	0,0
Internos	22.973,3	0,0	0,0	0,0
Externos	0,0	0,0	0,0	0,0
Reestruturação da Dívida de Estados e Municípios	0,0	0,0	0,0	0,0
Financiamentos	25.761,0	138.368,6	2.023.260,1	1.845.828,2
Internos	25.761,0	138.368,6	2.023.260,1	1.845.828,2
Externos	0,0	0,0	0,0	0,0
Parcelamento e Renegociação de dívidas	25.465.082,8	37.949.070,6	29.815.344,6	23.467.820,6
De Tributos	0,0	0,0	0,0	0,0
De Contribuições Previdenciárias	25.465.082,8	37.949.070,6	29.296.344,6	22.948.820,6
De Demais Contribuições Sociais	0,0	0,0	0,0	0,0
Do FGTS	0,0	0,0	519.000,0	519.000,0
Com Instituição Não Financeira	0,0	0,0	0,0	0,0
Demais Dívidas Contratuais	0,0	0,0	0,0	0,0
Precatórios Posteriores a 5.5.2000 (inclusive)	0,0	0,0	0,0	0,0
Outras Dívidas	0,0	0,0	0,0	0,0
<b>DEDUÇÕES(II)*</b>	135.886.981,0	154.882.746,2	125.475.546,9	124.441.085,9
Disponibilidade de Caixa	135.442.817,1	154.438.582,3	125.031.383,0	123.996.922,0
Disponibilidade de Caixa Bruto	152.902.979,6	162.666.342,1	134.567.974,2	132.602.129,4
(-) Restos a Pagar Processados	11.065.800,5	1.837.515,0	1.288.288,1	2.403.831,6
(-) Depósitos Restituíveis e Valores Vinculados	6.394.362,0	6.390.244,8	8.248.303,1	6.201.375,8
Demais Haveres Financeiros	444.163,9	444.163,9	444.163,9	444.163,9
<b>DÍVIDA CONSOLIDADA LÍQUIDA - DCL (III) = (I - II)</b>	-110.373.163,9	-116.795.307,0	-93.636.942,2	-99.127.437,1
<b>RECEITA CORRENTE LÍQUIDA - RCL</b>	401.006.489,3	423.778.073,9	380.229.322,6	402.673.344,5
<b>(-)Transf. obrig. da União relativas a Emendas Individuais</b>	0,0	0,0	0,0	0,0
<b>RECEITA CORRENTE LÍQUIDA AJUSTADA</b>	401.006.489,3	423.778.073,9	380.229.322,6	402.673.344,5
<b>% da DC sobre a RCL [ I / RCL ]</b>	6,36 %	8,99 %	8,37 %	6,29 %
<b>% da DCL sobre a RCL [ III / RCL ]</b>	-27,52 %	-27,56 %	-24,63 %	-24,62 %
<b>LIMITE DEFINIDO POR RESOLUÇÃO DO SENADO FEDERAL</b>	120,00 %	120,00 %	120,00 %	120,00 %
<b>LIMITE DE ALERTA (inciso III, §1º do art. 59 - LRF) - 48,6%</b>	120,00 %	120,00 %	120,00 %	120,00 %

OUTROS VALORES NÃO INTEGRANTES DA DC	SALDO EXERCÍCIO ANTERIOR	SALDO DO EXERCÍCIO DE 2023		
		Até o 1º Quadrimestre	Até o 2º Quadrimestre	Até o 3º Quadrimestre
PRECATÓRIOS ANTERIORES A 5.5.2000	0,0	0,0	0,0	0,0
PRECATÓRIOS POSTERIORES A 5.5.2000 (NÃO INCLUIDOS)	134.615,9	134.615,9	134.615,9	6.634.432,9
PASSIVO ATUARIAL	600.104.481,8	600.104.481,8	600.104.481,8	1.197.481.744,1
RP NÃO PROCESSADOS	51.921.616,3	31.560.657,7	23.102.861,4	54.598.392,8
ANTECIPAÇÕES DE RECEITA ORÇAMENTÁRIA - ARO	0,0	0,0	0,0	0,0
DÍVIDA CONTRATUAL DE PPP	0,0	0,0	0,0	0,0
APROPRIAÇÃO DE DEPÓSITOS JUDICIAIS - KC 151/2015	0,0	0,0	0,0	0,0


  
Luiza Vieira de Faria  
Controladora Geral de Município  
Cachoeiras de Macacu - RJ


  
Rafael Muzzi de Miranda  
PREFEITO MUNICIPAL  
CACHOEIRAS DE MACACU - RJ

  
Vanderson Batista de Souza  
CONTADOR - CRC RJ 109956/O-8  
CPF: 099.960.247-09 MAT: 16012

TRAJETÓRIA DE AJUSTE DA DÍVIDA CONSOLIDADA LÍQUIDA EM CADA EXERCÍCIO FINANCEIRO												
Exercício Financeiro	2001			2002			2003			2004		
	3º Quadrimestre			Quadrimestre			Quadrimestre			Quadrimestre		
	DCL	Excedente <sup>2</sup>	Redutor	1º	2º	3º	1º	2º	3º	1º	2º	3º
% da DCL sobre a RCL												
% Limite de Endividamento												
Exercício Financeiro	2005			2006			2007			2008		
	Quadrimestre			Quadrimestre			Quadrimestre			Quadrimestre		
	1º	2º	3º	1º	2º	3º	1º	2º	3º	1º	2º	3º
% da DCL sobre a RCL												
% Limite de Endividamento												
Exercício Financeiro	2009			2010			2011			2012		
	Quadrimestre			Quadrimestre			Quadrimestre			Quadrimestre		
	1º	2º	3º	1º	2º	3º	1º	2º	3º	1º	2º	3º
% da DCL sobre a RCL												
% Limite de Endividamento												
Exercício Financeiro	2013			2014			2015			2016		
	Quadrimestre			Quadrimestre			Quadrimestre			Quadrimestre		
	1º	3º	3º	1º	2º	3º	1º	2º	3º	1º	2º	3º
% da DCL sobre a RCL												
% Limite de Endividamento												
Exercício Financeiro	2017			2018								
	Quadrimestre			Quadrimestre								
	1º	2º	3º	1º	2º	3º						
% da DCL sobre a RCL												
% Limite de Endividamento												

<sup>2</sup> O excedente em relação ao limite apurado ao final do exercício de 2001 deverá ser reduzido, no mínimo, à proporção de 1/15 (um quinze avo) a cada exercício financeiro. O valor

  
**Luiza Vieira de Faria**  
 Controladora Geral do Município  
 Cachoeiras de Macacu - RJ

  
**Rafael Muzzi de Miranda**  
 PREFEITO MUNICIPAL  
 CACHOEIRAS DE MACACU - RJ

  
**Vanderson Batista de Souza**  
 CONTADOR - CRC/RJ 104956/O-8  
 CPF: 099.960.247-09 MAT.: 16012

MUNICÍPIO DE CACHOEIRAS DE MACACU  
RELATÓRIO DE GESTÃO FISCAL  
**DEMONSTRATIVO DAS GARANTIAS E CONTRAGARANTIAS DE VALORES**  
ORÇAMENTOS FISCAL E DA SEGURIDADE SOCIAL  
PERÍODO DE REFERÊNCIA : 3º Quadrimestre / 2023

LRF, art 55, inciso I, alinea "c" e art. 40, § 1º - Anexo 3

R\$1,00

GARANTIAS CONCEDIDAS	SALDO DO EXERCÍCIO ANTERIOR	SALDO DO EXERCÍCIO DE 2023		
		Até o 1º Quadrimestre	Até o 2º Quadrimestre	Até o 3º Quadrimestre
AOS ESTADOS ( I )	0,0	0,0	0,0	0,0
Em operações de Crédito Externas	0,0	0,0	0,0	0,0
Em Operações de Crédito Internas	0,0	0,0	0,0	0,0
AOS MUNICÍPIOS ( II )	0,0	0,0	0,0	0,0
Em operações de Crédito Externas	0,0	0,0	0,0	0,0
Em Operações de Crédito Internas	0,0	0,0	0,0	0,0
ÀS ENTIDADES CONTROLADAS( III )	0,0	0,0	0,0	0,0
Em operações de Crédito Externas	0,0	0,0	0,0	0,0
Em Operações de Crédito Internas	0,0	0,0	0,0	0,0
POR MEIO DE FUNDOS E PROGRAMAS ( IV )	0,0	0,0	0,0	0,0
<b>TOTAL GARANTIAS CONCEDIDAS (V)=(I+II+III+IV)</b>	<b>0,0</b>	<b>0,0</b>	<b>0,0</b>	<b>0,0</b>
<b>RECEITA CORRENTE LÍQUIDA - RCL (VI)</b>	<b>401.006.489,3</b>	<b>423.778.073,9</b>	<b>380.229.322,6</b>	<b>402.673.344,5</b>
<b>% do TOTAL DAS GARANTIAS sobre a RCL</b>	<b>0,00 %</b>	<b>0,00 %</b>	<b>0,00 %</b>	<b>0,00 %</b>
<b>LIMITE DEFINIDO POR RESOLUÇÃO DO SENADO FEDERAL</b>	<b>22,00 %</b>	<b>22,00 %</b>	<b>22,00 %</b>	<b>22,00 %</b>
<b>LIMITE DE ALERTA</b>	<b>19,80 %</b>	<b>19,80 %</b>	<b>19,80 %</b>	<b>19,80 %</b>


CONTRAGARANTIAS RECEBIDAS	SALDO DO EXERCÍCIO ANTERIOR	SALDO DO EXERCÍCIO DE 2023		
		Até o 1º Quadrimestre	Até o 2º Quadrimestre	Até o 3º Quadrimestre
DOS ESTADOS (VII)	0,0	0,0	0,0	0,0
Em Garantia às Operações de Crédito Externas	0,0	0,0	0,0	0,0
Em Garantia às Operações de Crédito Internas	0,0	0,0	0,0	0,0
DOS MUNICÍPIOS (VIII)	0,0	0,0	0,0	0,0
Em Garantia às Operações de Crédito Externas	0,0	0,0	0,0	0,0
Em Garantia às Operações de Crédito Internas	0,0	0,0	0,0	0,0
DAS ENTIDADES CONTROLADAS (IX)	0,0	0,0	0,0	0,0
Em Garantia às Operações de Crédito Externas	0,0	0,0	0,0	0,0
Em Garantia às Operações de Crédito Internas	0,0	0,0	0,0	0,0
EM GARANTIAS POR MEIO DE FUNDOS E PROGRAMAS (X)	0,0	0,0	0,0	0,0
<b>TOTAL CONTRAGARANTIAS RECEBIDAS (XI)=(VII+VIII+IX+X)</b>	<b>0,0</b>	<b>0,0</b>	<b>0,0</b>	<b>0,0</b>

**MEDIDAS CORRETIVAS :**


Fonte : Departamento de Contabilidade

Nota :

O limite do saldo global das garantias concedidas pelo Município poderá ser elevado para 32% da RCL, desde que, cumulativamente, quando aplicável, o garantidor obedeça às normas fixas nos incisos I a IV do parágrafo único do artigo 9º da Resolução SF nº 43/2001, com redação dada pela Resolução SF nº 3/2002, publicada no D.O.U. de 03/04/2002.

  
**Luiza Vieira de Faria**  
Controladora Geral do Município  
Cachoeiras de Macacu - RJ

  
**Rafael Muzzi de Miranda**  
PREFEITO MUNICIPAL  
CACHOEIRAS DE MACACU - RJ

  
**Vanderson Batista de Souza**  
CONTADOR - CRC/RJ 104956/O-8  
CPF: 099.960.247-09 MAT.: 16012

CHEFE DO PODER EXECUTIVO: RAFAEL MUZZI DE MIRANDA  
RESPONSÁVEL PELO CONTROLE INTERNO: LUIZA VIEIRA DE FARIA  
RESPONSÁVEL PELA ADMINISTRAÇÃO FINANCEIRA: RAFAEL MUZZI DE MIRANDA


MUNICÍPIO DE CACHOEIRAS DE MACACU  
RELATÓRIO DE GESTÃO FISCAL  
**DEMONSTRATIVO DAS OPERAÇÕES DE CRÉDITO**  
ORÇAMENTOS FISCAL E DA SEGURIDADE SOCIAL  
PERÍODO DE REFERÊNCIA : 3º Quadrimestre / 2023


LRF, art 55, inciso I, alínea "d" e Inciso III alínea "c" - Anexo 4

R\$1,00

OPERAÇÕES DE CRÉDITO	OPERAÇÕES REALIZADAS	
	Até o 3º Quadrimestre	
	No Quadr.	Até o Quadr.(a)
Mobiliária	0,0	0,0
Interna	0,0	0,0
Externa	0,0	0,0
Contratual	0,0	0,0
Interna	0,0	0,0
Empréstimos	0,0	0,0
Aquisição Financiada de Bens e Arredondamento Mercantil Financeiro	0,0	0,0
Antecipação de Receita pela Venda a Termo de Bens e Serviços	0,0	0,0
Assunção, reconhecimento e Confissão de Dívidas (LRF, art. 29, § 1º)	0,0	0,0
Operações de crédito não sujeitas ao limite de contratação (I)	0,0	0,0
Externa	0,0	0,0
Empréstimos	0,0	0,0
Aquisição Financiada de Bens e Arrendamento Mercantil Financeiro	0,0	0,0
Antecipações de Receitas pela Venda a Termo de Bens e Serviços	0,0	0,0
Assunção, Reconhecimento e Confissão de Dívidas (LRF, art. 29 §1º)	0,0	0,0
Operações de crédito não sujeitas ao limite de contratação (II)	0,0	0,0
<b>TOTAL (III)</b>	0,0	0,0
<b>APURAÇÃO DO CUMPRIMENTO DOS LIMITES</b>	<b>VALOR</b>	<b>% SOBRE RCL</b>
<b>RECEITA CORRENTE LÍQUIDA - RCL (IV)</b>	402.673.344,50	--
<b>OPERAÇÕES VEDADAS (V)</b>	--	--
<b>TOTAL CONSIDERADO PARA FINS DE APURAÇÃO DO CUMPRIMENTO DO LIMITE (VI) = (IIIa + V - Ia - IIa)</b>	0,00	0,00 %
<b>LIMITE GERAL DEFINIDO POR RESOLUÇÃO DO SENADO FEDERAL PARA AS OPERAÇÕES DE CRÉDITO INTERNAS E EXTERNAS (Inciso I do artigo 7º da Resolução SF nº 43/2001)</b>	64.427.735,12	16 %
<b>LIMITE DE ALERTA (inciso III do §1º do art.59 da LRF) - &lt;%&gt;</b>	57.984.961,61	14,4 %
<b>OPERAÇÕES DE CRÉDITO POR ANTECIPAÇÃO DA RECEITA sobre a RCL</b>	0,00	0,00 %
<b>LIMITE DEFINIDO POR RESOLUÇÃO DO SENADO FEDERAL PARA AS OPERAÇÕES DE CRÉDITO POR ANTECIPAÇÃO DA RECEITA</b>	28.187.134,11	7 %
<b>OUTRAS OPERAÇÕES QUE INTEGRAM A DÍVIDA CONSOLIDADA</b>	<b>VALOR REALIZADO</b>	
	No Quadr.	Até o Quadr.(a)
<b>Parcelamentos de Dívidas</b>	0,00	0,00
Tributos	0,00	0,00
Contribuições Previdenciárias	0,00	0,00
FGTS	0,00	0,00
Operações de reestruturação e recomposição do principal de dívidas	--	--

Fonte : Departamento de Contabilidade  
Nota :

  
Luiza Vieira de Faria  
Controladora Geral do Município  
Cachoeiras de Macacu - RJ

  
Rafael Muzzi de Miranda  
PREFEITO MUNICIPAL  
CACHOEIRAS DE MACACU - RJ

  
Vanderson Batista de Souza  
CONTADOR - CRC/RJ 109956/O-8  
CPF: 099.960.247-09 MAT: 16012

MUNICÍPIO DE CACHOEIRAS DE MACACU - PODER EXECUTIVO  
RELATÓRIO DE GESTÃO FISCAL  
DEMONSTRATIVO DA DISPONIBILIDADE DE CAIXA E DOS RESTOS A PAGAR  
PERÍODO DE REFERÊNCIA : 3º Quadrimestre / 2023

RGF - Anexo 5 (LRF, art 55, Inciso III, alínea "a")

R\$1,00


IDENTIFICAÇÃO DOS RECURSOS	DISPONIBILIDADE DE CAIXA BRUTA (a)	OBRIGAÇÕES FINANCEIRAS				INSUFICIÊNCIA FINANCEIRA VERIFICADA NO CONSÓRCIO PÚBLICO	DISPONIBILIDADE DE CAIXA LÍQUIDA (Antes da inscrição de restos a pagar não processados) (f) = (a - (b + c + d + e))	Restos a Pagar Empenhados e Não Liquidados do Exercício (g)	Empenhos Não Liquidados Cancelados (Não Inscritos Por Insuficiência Financeira)	Disponibilidade Caixa Líquida Depois da inscrição de restos a pagar não processados (i) = (f - g)
		Restos a Pagar Liquidados e Não Pagos		Restos a Pagar Empenhados e Não Liquidados de Exercícios Anteriores (d)	Demais Obrigações Financeiras (e)					
		De exercícios anteriores (b)	Do exercício (c)							
<b>TOTAL DOS RECURSOS NÃO VINCULADOS (I)</b>	64.541.032,5	735.912,7	546.755,1	1.897.436,6	1.416.594,0	59.944.334,1	19.959.831,5	0,0	39.984.502,6	
Recursos Ordinários	14.731.809,8	329.622,8	70.214,8	62.833,4	988.790,5	13.280.348,3	1.793.591,7	0,0	11.486.756,6	
Outros Recursos não vinculados	49.809.222,7	406.289,9	476.540,3	1.834.603,2	427.803,5	46.663.985,8	18.166.239,8	0,0	28.497.746,0	
<b>TOTAL DOS RECURSOS VINCULADOS (II)</b>	67.949.155,4	381,5	1.019.019,3	11.249.768,8	491.864,6	49.842.707,3	20.100.948,5	0,0	29.741.758,8	
Recursos Vinculados à Educação	31.535.981,2	0,2	41.535,3	793.815,3	56.909,5	30.643.720,9	17.530.004,4	0,0	13.113.716,5	
Transferências do FUNDEB	3.451.151,6	0,0	0,0	0,0	0,0	3.451.151,6	0,0	0,0	3.451.151,6	
Outros Recursos Destinados à Educação	28.084.829,6	0,2	41.535,3	793.815,3	56.909,5	27.192.589,3	17.530.004,4	0,0	9.662.584,9	
Recursos Vinculados à Saúde	12.262.149,6	0,0	826.616,6	0,0	434.955,0	11.000.578,0	1.898.912,9	0,0	9.101.665,1	
Transferências Fundo a Fundo de Recursos do SUS	11.875.378,2	0,0	826.616,6	0,0	287.116,7	10.761.644,9	1.898.912,9	0,0	8.862.732,0	
Outros Recursos Destinados à Saúde	386.771,4	0,0	0,0	0,0	147.838,3	238.933,1	0,0	0,0	238.933,1	
Recursos Destinados à Assistência Social	2.935.592,1	0,0	57.957,7	2.354,6	0,0	2.875.279,8	88.268,0	0,0	2.787.011,8	
Recursos Vinc. à Previdência Social (exceto RPPS)	0,0	0,0	0,0	0,0	0,0	0,0	0,0	0,0	0,0	
Demais Vinculações Decorrentes de Transferências	12.866.854,1	0,0	3.922,2	9.733.917,7	0,0	3.129.014,2	88.268,0	0,0	3.040.746,2	
Transferências de Conv e Instrum Cong (Exceto Educação, Saúde e Assistência)	12.866.854,1	0,0	3.922,2	9.733.917,7	0,0	3.129.014,2	88.268,0	0,0	3.040.746,2	
Outras Vinculações Decorrentes de Transferências	0,0	0,0	0,0	0,0	0,0	0,0	0,0	0,0	0,0	
Demais Vinculações Legais	3.852.066,3	381,3	88.987,5	719.681,2	0,0	3.043.016,3	0,0	0,0	3.043.016,3	
Recursos de Operações de Crédito (exceto destinados à Educação e Saúde)	0,0	0,0	0,0	0,0	0,0	0,0	0,0	0,0	0,0	
Recursos de Alienação de Bens/Ativos	0,0	0,0	0,0	0,0	0,0	0,0	0,0	0,0	0,0	
Recursos Vinculados a Fundos (exceto Educação, Saúde, Assistência e Previdência)	0,0	0,0	0,0	0,0	0,0	0,0	0,0	0,0	0,0	
Outras Vinculações Legais	3.852.066,3	381,3	88.987,5	719.681,2	0,0	3.043.016,3	0,0	0,0	3.043.016,3	
Receitas Extarorçamentárias	0,0	0,0	0,0	0,0	0,0	0,0	0,0	0,0	0,0	
Outras Vinculações de Recursos	4.496.512,1	0,0	0,0	0,0	0,1	4.496.512,0	495.495,2	0,0	4.001.016,8	
<b>TOTAL DOS RECURSOS VINC. AO RPPS (III)</b>	11.661.994,2	1.120,0	24.061,4	0,0	4.217.014,1	7.419.798,7	82.853,6	0,0	7.336.945,1	
Recursos Vinc. RPPS Fundo em Capitalização (Plano Previdenciário)	10.337.374,1	0,0	24.061,4	0,0	4.161.088,5	6.152.224,2	0,0	0,0	6.152.224,2	
Recursos Vinc. RPPS Fundo em Repartição (Plano Financeiro)	0,0	0,0	0,0	0,0	0,0	0,0	0,0	0,0	0,0	
Regime Próprio de Previdência - Taxa de Administração	1.324.620,1	1.120,0	0,0	0,0	55.925,6	1.267.574,5	82.853,6	0,0	1.184.720,9	
<b>TOTAL (IV) = (I) + (II) + (III)</b>	144.152.182,1	737.414,2	1.589.835,8	13.147.205,4	6.125.472,7	117.206.840,1	40.143.633,6	0,0	77.063.206,5	

CHEFE DO PODER EXECUTIVO: RAFAEL MUZZI DE MIRANDA  
RESPONSÁVEL PELO CONTROLE INTERNO: LUIZA VIEIRA DE FARIA  
RESPONSÁVEL PELA ADMINISTRAÇÃO FINANCEIRA: RAFAEL MUZZI DE MIRANDA

SIGFIS - Versão 2023

Data de Emissão: 07/02/2024 23:48h

  
Luiza Vieira de Faria  
Controladora Geral do Município  
Cachoeiras de Macacu - RJ

  
Rafael Muzzi de Miranda  
PREFEITO MUNICIPAL  
CACHOEIRAS DE MACACU - RJ

  
Vanderson Batista de Souza  
CONTADOR - CRC/RJ 104956/O-8  
CPF: 099.960.247-09 MAT.: 16012



**MUNICÍPIO DE CACHOEIRAS DE MACACU - PODER EXECUTIVO**  
**RELATÓRIO DE GESTÃO FISCAL**  
**DEMONSTRATIVO DOS LIMITES**  
**ORÇAMENTOS FISCAL E DA SEGURIDADE SOCIAL**  
**PERÍODO DE REFERÊNCIA : 3º Quadrimestre / 2023**

LRF, art 48 - Anexo 6 (Demonstrativo Simplificado do Relatório de Gestão Fiscal)


R\$ 1,00

RECEITA CORRENTE LÍQUIDA	VALOR ATÉ O BIMESTRE	
Receita Corrente Líquida	402.673.344,5	
Receita Corrente Líquida Ajustada	396.596.075,5	
DESPESA COM PESSOAL	VALOR	% SOBRE A RCL
Total da Despesa com Pessoal - TDP	130.387.998,5	32,88 %
Limite Legal (inciso III, art. 20 da LRF)	214.161.880,8	54,00 %
Limite Prudencial (§ único, art. 22 da LRF)	203.453.786,7	51,30 %
Limite de Alerta	192.745.692,7	48,60 %
DÍVIDA	VALOR	% SOBRE A RCL
Dívida Consolidada Líquida	-99.127.437,1	-24,62 %
Limite Definido por Resolução do Senado Federal	483.208.013,4	120,00 %
GARANTIA DE VALORES	VALOR	% SOBRE A RCL
Total das Garantias	0,0	0,00 %
Limite Definido por Resolução do Senado Federal	0,0	22,00 %
OPERAÇÕES DE CRÉDITO	VALOR	% SOBRE A RCL
Operações de Crédito Internas e Externas	0,0	0,00 %
Operações de Crédito por Antecipação da Receita	0,0	0,00 %
Limite Definido por Resolução do Senado Federal para Operações de Crédito Internas e Externas	64.427.735,1	16,00 %
Limite Definido por Resolução do Senado Federal para Operações de Crédito por Antec. da Receita	28.187.134,1	7,00 %
RESTOS A PAGAR	Inscrição em Restos a Pagar Empenhados e Não Liquidados	Disponibilidade de Caixa Líquida (após a Inscrição em Restos Pag Não Proc)
Valor apurado nos demonstrativos respectivos	41.310.266,3	39.984.502,6

Fonte : Departamento de Contabilidade

Nota :

  
**Luiza Vieira de Faria**  
 Controladora Geral do Município  
 Cachoeiras de Macacu - RJ

  
**Rafael Muzzi de Miranda**  
 PREFEITO MUNICIPAL  
 CACHOEIRAS DE MACACU - RJ

  
**Vanderson Batista de Souza**  
 CONTADOR - CRC/RJ 104956/O-8  
 CPF: 099.960.247-09 MAT.: 16012

CHEFE DO PODER EXECUTIVO: RAFAEL MUZZI DE MIRANDA  
 RESPONSÁVEL PELO CONTROLE INTERNO: LUIZA VIEIRA DE FARIA  
 RESPONSÁVEL PELA ADMINISTRAÇÃO FINANCEIRA: RAFAEL MUZZI DE MIRANDA

MUNICÍPIO DE CACHOEIRAS DE MACACU  
RELATÓRIO RESUMIDO DA EXECUÇÃO ORÇAMENTÁRIA  
DEMONSTRATIVO DA PROJEÇÃO ATUARIAL DO REGIME PRÓPRIO DE PREVIDÊNCIA SOCIAL DOS SERVIDORES PÚBLICOS

ORÇAMENTOS FISCAL E DA SEGURIDADE SOCIAL  
PERÍODO DE REFERÊNCIA : 2023 a 2097

LRF, art 53, § 1º, inciso II - Anexo 10

R\$ 1,00

EXERCÍCIO	RECEITAS PREVIDENCIÁRIAS	DESPESAS PREVIDENCIÁRIAS	RESULTADO PREVIDENCIÁRIO	SALDO FINANCEIRO DO EXERCÍCIO
	Valor (a)	Valor (b)	Valor c = (a-b)	Valor (d)
2022	0,0	0,0	0,0	6.640.569,1
2023	36.182.231,0	16.990.617,7	19.191.613,4	25.832.182,4
2024	35.695.508,4	18.369.730,8	17.325.777,6	43.157.960,1
2025	35.795.420,6	19.422.945,8	16.372.474,8	59.530.434,9
2026	36.285.515,6	20.341.518,6	15.943.997,0	75.474.431,9
2027	36.897.915,1	21.136.323,1	15.761.592,0	91.236.023,9
2028	37.710.622,4	21.853.398,6	15.857.223,8	107.093.247,7
2029	38.547.462,9	22.520.657,9	16.026.805,0	123.120.052,7
2030	39.343.615,2	23.157.069,9	16.186.545,3	139.306.598,1
2031	40.328.774,2	23.738.473,6	16.590.300,5	155.896.898,6
2032	41.335.162,8	24.255.217,6	17.079.945,2	172.976.843,8
2033	42.456.388,4	24.751.193,4	17.705.195,0	190.682.038,9
2034	43.492.246,2	25.194.425,8	18.297.820,3	208.979.859,2
2035	44.728.656,3	25.607.979,2	19.120.677,1	228.100.536,3
2036	45.865.331,2	25.975.939,4	19.889.391,8	247.989.928,1
2037	47.072.262,0	26.321.435,2	20.750.826,8	268.740.754,9
2038	48.224.131,1	26.611.129,7	21.613.001,4	290.353.756,3
2039	49.452.889,1	26.871.046,3	22.581.842,8	312.935.599,1
2040	50.655.308,9	27.078.757,0	23.576.551,8	336.512.150,9
2041	52.065.019,5	27.225.205,9	24.839.813,6	361.351.964,5
2042	53.532.177,4	27.303.682,7	26.228.494,7	387.580.459,3
2043	53.543.306,1	27.344.784,1	26.198.522,0	413.778.981,3
2044	53.470.360,2	27.351.342,6	26.119.017,6	439.897.998,9
2045	53.398.167,8	27.331.091,0	26.067.076,8	465.965.075,7
2046	53.340.686,0	27.264.164,6	26.076.521,4	492.041.597,1
2047	53.404.501,2	27.138.200,3	26.266.300,9	518.307.897,9
2048	53.574.997,4	26.940.783,8	26.634.213,6	544.942.111,5
2049	53.852.606,1	26.679.614,8	27.172.991,3	572.115.102,8
2050	54.211.318,8	26.359.123,4	27.852.195,4	599.967.298,2
2051	54.637.746,4	25.991.595,7	28.646.150,7	628.613.448,9
2052	55.105.487,4	25.584.075,5	29.521.411,9	658.134.860,8
2053	55.600.485,8	25.140.851,2	30.459.634,6	688.594.495,4
2054	56.120.403,1	24.665.175,7	31.455.227,4	720.049.722,8
2055	56.660.692,4	24.158.610,5	32.502.081,8	752.551.804,7
2056	57.217.412,5	23.624.650,4	33.592.762,1	786.144.566,8
2057	57.785.078,4	23.069.530,0	34.715.548,3	820.860.115,1
2058	11.640,3	22.511.403,1	-22.499.762,8	798.360.352,3
2059	10.810,8	21.990.331,0	-21.979.520,2	776.380.832,1
2060	10.196,1	21.678.054,8	-21.667.858,7	754.712.973,4
2061	10.225,4	22.307.672,6	-22.297.447,2	732.415.526,2
2062	13.119,9	27.367.024,2	-27.353.904,2	705.061.621,9
2063	30.686,4	55.359.971,4	-55.329.285,1	649.732.336,9
2064	21.361,3	41.129.714,3	-41.108.352,9	608.623.983,9
2065	27.966,0	51.814.158,6	-51.786.192,6	556.837.791,3
2066	31.965,9	58.361.070,7	-58.329.104,7	498.508.686,6
2067	39.256,1	70.008.448,0	-69.969.191,9	428.539.494,7
2068	63.482,8	108.155.273,5	-108.091.790,7	320.447.704,0
2069	81.490,8	136.508.667,9	-136.427.177,1	184.020.526,9
2070	86.296,0	144.116.071,7	-144.029.775,7	39.990.751,1
2071	86.055,8	143.776.844,3	-143.690.788,5	-103.700.037,4
2072	105.025,4	173.438.481,1	-173.333.455,7	-277.033.493,1
2073	118.560,6	194.637.342,3	-194.518.781,7	-471.552.274,7
2074	121.056,3	198.491.931,2	-198.370.874,9	-669.923.149,6

CHEFE DO PODER EXECUTIVO: RAFAEL MUZZI DE MIRANDA

RESPONSÁVEL PELA CONTABILIDADE: VANDERSON BATISTA DE SOUZA

MUNICÍPIO DE CACHOEIRAS DE MACACU  
RELATÓRIO RESUMIDO DA EXECUÇÃO ORÇAMENTÁRIA  
DEMONSTRATIVO DA PROJEÇÃO ATUARIAL DO REGIME PRÓPRIO DE PREVIDÊNCIA SOCIAL DOS SERVIDORES PÚBLICOS

ORÇAMENTOS FISCAL E DA SEGURIDADE SOCIAL  
PERÍODO DE REFERÊNCIA : 2023 a 2097

LRF, art 53, § 1º, inciso II - Anexo 10

R\$ 1,00


EXERCÍCIO	RECEITAS PREVIDENCIÁRIAS	DESPESAS PREVIDENCIÁRIAS	RESULTADO PREVIDENCIÁRIO	SALDO FINANCEIRO DO EXERCÍCIO
	Valor (a)	Valor (b)	Valor c = (a-b)	Valor (d)
2075	111.308,8	183.122.946,5	-183.011.637,7	-852.934.787,4
2076	138.879,7	226.231.353,8	-226.092.474,1	-1.079.027.261,5
2077	130.129,4	212.371.121,5	-212.240.992,1	-1.291.268.253,6
2078	162.286,5	262.620.447,3	-262.458.160,9	-1.553.726.414,4
2079	128.474,0	209.428.186,6	-209.299.712,6	-1.763.026.127,1
2080	114.424,6	187.202.364,1	-187.087.939,5	-1.950.114.066,6
2081	106.831,6	175.084.937,4	-174.978.105,8	-2.125.092.172,4
2082	78.316,3	130.154.357,0	-130.076.040,7	-2.255.168.213,1
2083	96.510,8	158.442.698,9	-158.346.188,1	-2.413.514.401,2
2084	96.244,1	157.779.113,3	-157.682.869,3	-2.571.197.270,4
2085	92.535,8	151.714.182,7	-151.621.646,9	-2.722.818.917,3
2086	71.856,3	119.040.482,0	-118.968.625,7	-2.841.787.543,0
2087	69.010,6	114.325.465,1	-114.256.454,6	-2.956.043.997,6
2088	96.218,3	156.729.236,2	-156.633.017,9	-3.112.677.015,5
2089	63.830,1	105.706.478,7	-105.642.648,6	-3.218.319.664,0
2090	82.697,3	135.045.427,0	-134.962.729,8	-3.353.282.393,8
2091	69.642,6	114.346.919,2	-114.277.276,6	-3.467.559.670,4
2092	84.836,6	137.946.466,6	-137.861.630,0	-3.605.421.300,4
2093	61.240,0	100.745.063,7	-100.683.823,7	-3.706.105.124,2
2094	77.689,7	126.338.176,4	-126.260.486,7	-3.832.365.610,9
2095	57.942,8	95.196.387,2	-95.138.444,4	-3.927.504.055,2
2096	50.244,4	82.954.907,4	-82.904.663,0	-4.010.408.718,3
2097	46.199,1	76.452.027,3	-76.405.828,2	-4.086.814.546,5
TOTAL	1.680.546.433,2	5.774.001.548,4	-4.093.455.115,8	


Fonte : Departamento de Contabilidade

1 - Projeção atuarial elaborada em 02/02/2023 e oficialmente enviada ao Ministério da Previdência Social - MPS;

2 - Este demonstrativo utiliza as seguintes hipóteses:

- Massa salarial
- Crescimento vegetativo
- Massa salarial
- Taxa de inflação anual média
- Taxa de crescimento real do PIB
- Taxa de crescimento do Salário Mínimo
- Massa salarial
- Taxa de juros real

  
Luiza Vieira de Faria  
Controladora Geral do Município  
Cachoeiras de Macacu - RJ

  
Rafael Muzzi de Miranda  
PREFEITO MUNICIPAL  
CACHOEIRAS DE MACACU - RJ

  
Vanderson Batista de Souza  
CONTADOR - CRC/RJ 104956/O-8  
CPF: 099.960.247-09 MAT.: 16012

CHEFE DO PODER EXECUTIVO: RAFAEL MUZZI DE MIRANDA  
RESPONSÁVEL PELA CONTABILIDADE: VANDERSON BATISTA DE SOUZA

MUNICÍPIO DE CACHOEIRAS DE MACACU  
RELATÓRIO RESUMIDO DA EXECUÇÃO ORÇAMENTÁRIA  
**DEMONSTRATIVO DA RECEITA DE ALIENAÇÃO DE ATIVOS E APLICAÇÃO DOS RECURSOS**  
ORÇAMENTOS FISCAL E DA SEGURIDADE SOCIAL  
PERÍODO DE REFERÊNCIA : Janeiro a Dezembro de 2023

LRF, art. 53, § 1º, inciso III - Anexo 11

R\$1,00

RECEITAS	PREVISÃO ATUALIZADA (a)	RECEITAS REALIZADAS (b)	SALDO A REALIZAR (c) = (a-b)
<b>RECEITAS DE CAPITAL</b>	0,0	0,0	0,0
ALIENAÇÃO DE ATIVOS	0,0	0,0	0,0
Alienação de Bens Móveis	0,0	0,0	0,0
Alienação de Bens Imóveis	0,0	0,0	0,0
<b>TOTAL</b>	0,0	0,0	0,0

DESPESAS	DOTAÇÃO ATUALIZADA (d)	DESPESAS EMPENHADAS	DESPESAS LIQUIDADAS	DESPESAS PAGAS (e)	INSC. EM R.P. NÃO PROCESSADOS	PAGAMENTO DE RP (f)	SALDO A PAGAR (g) = (d - e)
APLICAÇÃO DOS RECURSOS DA ALIENAÇÃO DE ATIVOS	0,0	0,0	0,0	0,0	0,0	0,0	0,0
DESPESA DE CAPITAL	0,0	0,0	0,0	0,0	0,0	0,0	0,0
Investimentos	0,0	0,0	0,0	0,0	0,0	0,0	0,0
Inversões Financeiras	0,0	0,0	0,0	0,0	0,0	0,0	0,0
Amortização da Dívida	0,0	0,0	0,0	0,0	0,0	0,0	0,0
Despesas Correntes do RPPS	0,0	0,0	0,0	0,0	0,0	0,0	0,0
<b>TOTAL</b>	0,0	0,0	0,0	0,0	0,0	0,0	0,0


SALDO FINANCEIRO A APLICAR	EXERCÍCIO ANTERIOR (h)	DO EXERCÍCIO (i) = b - (e + f)	SALDO ATUAL (j) = (h + i)
	0,0	0,0	0,0

Fonte : Departamento de Contabilidade

Nota : Durante o Exercício, somente as despesas liquidadas são consideradas executadas. No encerramento do exercício, as despesas não liquidadas inscritas em restos a pagar não processados são também consideradas executadas. Dessa forma, para maior transparência, as despesas executadas estão segregadas em:

- . a) Despesas liquidadas, consideradas aquelas em que houve a entrega do material ou serviço, nos termos do art. 63 da Lei 4.320/64.
- . b) Despesas empenhadas mas não liquidadas, inscritas em Restos a pagar não processados, consideradas liquidadas no encerramento do exercício, por força do art.35, inciso II da Lei 4.320/64.

  
**Luiza Vieira de Faria**  
Controladora Geral do Município  
Cachoeiras de Macacu - RJ

  
**Rafael Muzzi de Miranda**  
PREFEITO MUNICIPAL  
CACHOEIRAS DE MACACU - RJ

  
**Vanderson Batista de Souza**  
CONTADOR - CRC/RJ 104956/O-8  
CPF: 099.960.247-09 MAT.: 16012

CHEFE DO PODER EXECUTIVO: RAFAEL MUZZI DE MIRANDA  
RESPONSÁVEL PELA CONTABILIDADE: VANDERSON BATISTA DE SOUZA

MUNICÍPIO DE CACHOEIRAS DE MACACU  
RELATÓRIO RESUMIDO DA EXECUÇÃO ORÇAMENTÁRIA  
**DEMONSTRATIVO DAS RECEITAS DE IMPOSTOS E DAS DESPESAS PRÓPRIAS COM SAÚDE**  
ORÇAMENTOS FISCAL E DA SEGURIDADE SOCIAL  
PERÍODO DE REFERÊNCIA : 6º Bimestre / 2023

ADCT, art 77 - Anexo 12

R\$ 1,00

RECEITAS RESULTANTES DE IMPOSTOS E TRANSFERÊNCIAS CONSTITUCIONAIS E LEGAIS	PREVISÃO INICIAL	PREVISÃO ATUALIZADA (a)	RECEITAS REALIZADAS	
			Até 6º Bim/2023 (b)	% (B/A) x 100
<b>RECEITA DE IMPOSTOS LÍQUIDA (I)</b>	<b>20.239.000,0</b>	<b>20.239.000,0</b>	<b>35.020.363,3</b>	<b>173,0</b>
Receita Resultante do Imposto Predial e Territorial - IPTU	5.858.000,0	5.858.000,0	5.840.253,7	99,7
IPTU	4.008.000,0	4.008.000,0	3.491.600,3	87,1
Multa, Juros de Mora, Dívida Ativa e Outros Encargos do IPTU	1.850.000,0	1.850.000,0	2.348.653,4	127,0
Receita Resultante do Imposto sobre Transmissão Inter Vivos - ITBI	1.277.000,0	1.277.000,0	1.994.108,1	156,2
ITBI	1.277.000,0	1.277.000,0	1.982.832,2	155,3
Multa, Juros de Mora, Dívida Ativa e Outros Encargos do ITBI	0,0	0,0	11.275,9	0,0
Receita Resultante do Imposto sobre Serviços de Qualquer Natureza - ISS	7.799.000,0	7.799.000,0	11.913.081,6	152,8
ISS	7.587.000,0	7.587.000,0	11.329.107,9	149,3
Multa, Juros de Mora, Dívida Ativa e Outros Encargos do ISS	212.000,0	212.000,0	583.973,7	275,5
Receita Resultante do Imposto sobre a e Proventos de Qualquer Natureza Retido na Fonte - IRRF	5.305.000,0	5.305.000,0	15.272.919,9	287,9
<b>RECEITAS DE TRANSFERÊNCIAS CONSTITUCIONAIS E LEGAIS (II)</b>	<b>126.521.250,0</b>	<b>131.502.250,0</b>	<b>105.979.736,7</b>	<b>80,6</b>
Cota-Parte FPM	53.690.000,0	53.690.000,0	44.446.346,9	82,8
Cota-Parte ITR	25.000,0	25.000,0	104.295,4	417,2
Cota-Parte ICMS	60.877.500,0	64.752.500,0	50.317.869,2	77,7
Cota-Parte IPVA	10.207.500,0	10.207.500,0	6.547.196,6	64,1
Cota-Parte IPI-Exportação	1.721.250,0	1.721.250,0	1.342.010,6	78,0
Compensações Financeiras Provenientes de Impostos e Transferências Constitucionais	0,0	1.106.000,0	3.222.018,0	291,3
Desoneração ICMS (LC 87/1996)	0,0	0,0	0,0	0,0
Outras	0,0	1.106.000,0	3.222.018,0	291,3
<b>Total das Receitas Resultantes de Impostos e Transferências Constitucionais e Legais (III)=(I)+(II)</b>	<b>146.760.250,0</b>	<b>151.741.250,0</b>	<b>141.000.100,0</b>	<b>92,9</b>


DESPESAS COM AÇÕES E SERVIÇOS PÚBLICOS DE SAÚDE (ASPS) - POR SUBFUNÇÃO E CATEGORIA ECONÔMICA	DOTAÇÃO INICIAL	DOTAÇÃO ATUALIZADA (c)	DESPESAS EMPENHADAS		DESPESAS LIQUIDADAS		DESPESAS PAGAS		Inscritas em Restos a Pagar não Processados (g)
			Até 6º Bim/2023 (d)	% (d/c) x100	Até 6º Bim/2023 (e)	% (e/c) x100	Até 6º Bim/2023 (f)	% (f/c) x100	
ATENÇÃO BÁSICA (IV)	0,0	0,0	0,0	NAN	0,0	NAN	0,0	NAN	0,0
Despesas Correntes	0,0	0,0	0,0	NAN	0,0	NAN	0,0	NAN	0,0
Despesas de Capital	0,0	0,0	0,0	NAN	0,0	NAN	0,0	NAN	0,0
ASSISTÊNCIA HOSPITALAR E AMBULATORIAL (V)	0,0	0,0	0,0	NAN	0,0	NAN	0,0	NAN	0,0
Despesas Correntes	0,0	0,0	0,0	NAN	0,0	NAN	0,0	NAN	0,0
Despesas de Capital	0,0	0,0	0,0	NAN	0,0	NAN	0,0	NAN	0,0
SUPORTE PROFILÁTICO E TERAPÊUTICO (VI)	0,0	0,0	0,0	NAN	0,0	NAN	0,0	NAN	0,0
Despesas Correntes	0,0	0,0	0,0	NAN	0,0	NAN	0,0	NAN	0,0
Despesas de Capital	0,0	0,0	0,0	NAN	0,0	NAN	0,0	NAN	0,0
VIGILÂNCIA SANITÁRIA (VII)	0,0	0,0	0,0	NAN	0,0	NAN	0,0	NAN	0,0
Despesas Correntes	0,0	0,0	0,0	NAN	0,0	NAN	0,0	NAN	0,0
Despesas de Capital	0,0	0,0	0,0	NAN	0,0	NAN	0,0	NAN	0,0
VIGILÂNCIA EPIDEMIOLÓGICA (VIII)	0,0	0,0	0,0	NAN	0,0	NAN	0,0	NAN	0,0
Despesas Correntes	0,0	0,0	0,0	NAN	0,0	NAN	0,0	NAN	0,0
Despesas de Capital	0,0	0,0	0,0	NAN	0,0	NAN	0,0	NAN	0,0
ALIMENTAÇÃO E NUTRIÇÃO (IX)	0,0	0,0	0,0	NAN	0,0	NAN	0,0	NAN	0,0

CHEFE DO PODER EXECUTIVO: RAFAEL MUZZI DE MIRANDA  
RESPONSÁVEL PELA CONTABILIDADE: VANDERSON BATISTA DE SOUZA  
SIGFIS - Versão 2023

Data de Emissão: 07/02/2024 23:46h

Anexo 12 do RREO

  
**Luiza Vieira de Faria**  
Controladora Geral do Município  
Cachoeiras de Macacu - RJ

  
**Rafael Muzzi de Miranda**  
PREFEITO MUNICIPAL  
CACHOEIRAS DE MACACU - RJ

  
**Vanderson Batista de Souza**  
CONTADOR - CRC/RJ 104956/O-8  
CPF: 099.960.247-09 MAT.: 16012



MUNICÍPIO DE CACHOEIRAS DE MACACU  
RELATÓRIO RESUMIDO DA EXECUÇÃO ORÇAMENTÁRIA  
**DEMONSTRATIVO DAS RECEITAS DE IMPOSTOS E DAS DESPESAS PRÓPRIAS COM SAÚDE**  
ORÇAMENTOS FISCAL E DA SEGURIDADE SOCIAL  
PERÍODO DE REFERÊNCIA : 6º Bimestre / 2023

ADCT, art 77 - Anexo 12

R\$ 1,00

Despesas Correntes	0,0	0,0	0,0	NAN	0,0	NAN	0,0	NAN	0,0
Despesas de Capital	0,0	0,0	0,0	NAN	0,0	NAN	0,0	NAN	0,0
OUTRAS SUBFUNÇÕES (X)	19.057.400,0	25.156.674,0	24.506.237,8	97,4	24.506.237,8	97,4	24.506.237,8	97,4	0,0
Despesas Correntes	19.047.400,0	25.156.674,0	24.506.237,8	97,4	24.506.237,8	97,4	24.506.237,8	97,4	0,0
Despesas de Capital	10.000,0	0,0	0,0	NAN	0,0	NAN	0,0	NAN	0,0
<b>TOTAL (XI)=(IV+V+VI+VII+VIII+IX+X)</b>	<b>19.057.400,0</b>	<b>25.156.674,0</b>	<b>24.506.237,8</b>	<b>97,4</b>	<b>24.506.237,8</b>	<b>97,4</b>	<b>24.506.237,8</b>	<b>97,4</b>	<b>0,0</b>

APURAÇÃO DO CUMPRIMENTO DO LIMITE MÍNIMO PARA APLICAÇÃO EM ASPS	DESPESAS EMPENHADAS (d)	DESPESAS LIQUIDADAS (e)	DESPESAS PAGAS (f)
Total das Despesas com ASPS (XII) = (XI)	24.506.237,8	24.506.237,8	24.506.237,8
(-) Restos a Pagar Não Processados Inscritos Indevidamente no Exercício sem Disponibilidade Financeira (XIII)	0,0	0,0	-----
(-) Despesas Custeadas com Recursos Vinculados à Parcela do Percentual Mínimo que não foi Aplicado em Exercícios Anteriores (XIV)	0,0	0,0	0,0
(-) Despesas Custeadas com Disponibilidade de Caixa Vinculada aos Restos a Pagar Cancelados (XV)	0,0	0,0	0,0
<b>(=) VALOR APLICADO EM ASPS (XVI) = (XII - XIII - XIV - XV)</b>	<b>24.506.237,8</b>	<b>24.506.237,8</b>	<b>24.506.237,8</b>
Despesa Mínima a ser Aplicada em ASPS (XVII) = (III) x 15% (LC 141/2012)			21.150.015,0
Despesa Mínima a ser Aplicada em ASPS (XVII) = (III) x % (Lei Orgânica Municipal)			0,0
Diferença entre o Valor Aplicado e a Despesa Mínima a ser Aplicada (XVIII) = (XVI (d ou e) - XVII)	3.356.222,8	3.356.222,8	-----
Limite não Cumprido (XIX) = (XVIII) (Quando valor for inferior a zero)	-----	0,0	-----
<b>PERCENTUAL DA RECEITA DE IMPOSTOS E TRANSFERÊNCIAS CONSTITUCIONAIS E LEGAIS APLICADO EM ASPS (XVI/III) * 100</b> (mínimo de 15% conforme LC nº 141/2012 ou % da Lei Orgânica Municipal)	<b>17,4</b>	<b>17,4</b>	-----

**CONTROLE DO VALOR REFERENTE AO PERCENTUAL MÍNIMO NÃO CUMPRIDO EM EXERCÍCIOS ANTERIORES PARA FINS DE APLICAÇÃO DOS RECURSOS VINCULADOS CONFORME ARTIGOS 25 E 26 DA LC 141/2012**

	Saldo Inicial (no exercício atual) h	LIMITE NÃO CUMPRIDO Despesas Custeadas no Exercício de Referência			Saldo Final (não aplicado) (l) = (h-(i ou j))
		Empenhadas (i)	Liquidadas (j)	Pagas (k)	
Diferença de limite não cumprido em 2023 (saldo final = XIX d)	-----	-----	-----	-----	0,0
Diferença de limite não cumprido em 2023 (saldo final = XIX d)	0,0	0,0	0,0	0,0	0,0
Diferença de limite não cumprido em Exercícios Anteriores (saldo inicial igual ao saldo final do demonstrativo do exercício anterior)	0,0	0,0	0,0	0,0	0,0
<b>TOTAL DA DIFERENÇA DE LIMITE NÃO CUMPRIDO EM EXERCÍCIOS ANTERIORES (XX)</b>	<b>0,0</b>	<b>0,0</b>	<b>0,0</b>	<b>0,0</b>	<b>0,0</b>

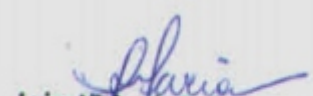
**EXECUÇÃO DE RESTOS A PAGAR**


EXERCÍCIO DO EMPENHO	Valor Mínimo para aplicação em ASPS (m)	Valor aplicado em ASPS no exercício (n)	Valor aplicado além do limite mínimo (o) = (n-m), se < 0 então (o) = 0	Total inscrito em RP no exercício (p)	RPNP Inscritos Indevidamente no Exercício sem Disponibilidade Financeira q = (r)=0	Valor inscrito em RP considerado no Limite (r)=(p-(o+q)) se < 0 então (r) = 0	Total de RP pagos (s)	Total de RP a pagar (t)	Total de RP cancelados ou prescritos (u)	Diferença entre o valor aplicado além do limite e o total do RP (v) = ((o + q) -u))
Empenhos de 2023 (regra nova)	21.150.015,0	24.506.237,8	3.356.222,8	0,0	0,0	0,0	-----	0,0	-----	3.356.222,8
Empenhos de 2022 (regra nova)	0,0	0,0	0,0	0,0	0,0	0,0	0,0	0,0	0,0	0,0
Empenhos de 2018	0,0	0,0	0,0	0,0	0,0	0,0	0,0	0,0	0,0	0,0
Empenhos de 2017	0,0	0,0	0,0	0,0	0,0	0,0	0,0	0,0	0,0	0,0
Empenhos de 2016 e anteriores	0,0	0,0	0,0	0,0	0,0	0,0	0,0	0,0	0,0	0,0
<b>TOTAL DOS RESTOS A PAGAR CANCELADOS OU PRESCRITOS ATÉ O FINAL DO EXERCÍCIO ATUAL QUE AFETARAM O CUMPRIMENTO DO LIMITE (XXI)</b>										<b>0,0</b>

CHEFE DO PODER EXECUTIVO: RAFAEL MUZZI DE MIRANDA  
RESPONSÁVEL PELA CONTABILIDADE: VANDERSON BATISTA DE SOUZA  
SIGFIS - Versão 2023

Data de Emissão: 07/02/2024 23:46h

Anexo 12 do RREO

  
**Luiza Vieira de Faria**  
Controladora Geral do Município  
Cachoeiras de Macacu - RJ

  
**Rafael Muzzi de Miranda**  
PREFEITO MUNICIPAL  
CACHOEIRAS DE MACACU - RJ

  
**Vanderson Batista de Souza**  
CONTADOR - CRC/RJ 104956/O-8  
CPF: 099.960.247-09 MAT.: 16012

MUNICÍPIO DE CACHOEIRAS DE MACACU  
RELATÓRIO RESUMIDO DA EXECUÇÃO ORÇAMENTÁRIA  
**DEMONSTRATIVO DAS RECEITAS DE IMPOSTOS E DAS DESPESAS PRÓPRIAS COM SAÚDE**  
ORÇAMENTOS FISCAL E DA SEGURIDADE SOCIAL  
PERÍODO DE REFERÊNCIA : 6º Bimestre / 2023

ADCT, art 77 - Anexo 12

R\$ 1,00

TOTAL DOS RESTOS A PAGAR CANCELADOS OU PRESCRITOS ATÉ O FINAL DO EXERCÍCIO ANTERIOR QUE AFETRAM O CUMPRIMENTO DO LIMITE (XXII)	0,0
TOTAL DOS RESTOS A PAGAR CANCELADOS OU PRESCRITOS NO EXERCÍCIO ATUAL QUE AFETRAM O CUMPRIMENTO DO LIMITE (XXIII) = (XXI - XXII)	0,0

CONTROLE DE RESTOS A PAGAR CANCELADOS OU PRESCRITOS CONSIDERADOS PARA FINS DE APLICAÇÃO DA DISPONIBILIDADE DE CAIXA CONFORME ARTIGO 248§ 1º e 2º DA LC 141/2012	RESTOS A PAGAR CANCELADOS OU PRESCRITOS				Saldo Final (não aplicado) (aa) = (w-x ou y)
	Saldo Inicial (w)	Despesas Custeadas no Exercício de Referência			
		Empenhadas (x)	Liquidadas (v)	Pagas (z)	
Restos a pagar cancelados ou prescritos em 2023 a serem compensados (XXIV)	0,0	0,0	0,0	0,0	0,0
Restos a pagar cancelados ou prescritos em 2023 a serem compensados (XXV)	0,0	0,0	0,0	0,0	0,0
RP cancelados ou prescritos em exercícios anteriores a serem compensados (XXVI)(saldo inicial igual ao saldo final do demonstrativo anterior)	0,0	0,0	0,0	0,0	0,0
<b>TOTAL DE RESTOS A PAGAR CANCELADOS OU PRESCRITOS A COMPENSAR (XXVII)</b>	<b>0,0</b>	<b>0,0</b>	<b>0,0</b>	<b>0,0</b>	<b>0,0</b>

RECEITAS ADICIONAIS PARA O FINANCIAMENTO DA SAÚDE NÃO COMPUTADAS NO CÁLCULO DO MÍNIMO	PREVISÃO INICIAL	PREVISÃO ATUALIZADA (a)	RECEITAS REALIZADAS	
			<Período Atual> (b)	% (B/A) x 100
RECEITAS DE TRANSFERÊNCIA PARA A SAÚDE (XXVIII)	35.807.000,0	37.681.112,0	25.157.082,4	66,8
Provenientes da União	17.693.000,0	19.567.112,0	21.200.316,7	108,3
Provenientes dos Estados	18.114.000,0	18.114.000,0	3.956.765,7	21,8
Provenientes de Outros Municípios	0,0	0,0	0,0	0,0
RECEITAS DE OPERAÇÕES DE CRÉDITO INTERNAS E EXTERNAS VINCULADAS À SAÚDE (XXIX)	0,0	0,0	0,0	0,0
OUTRAS RECEITAS (XXX)	1.197.000,0	3.501.000,0	4.012.506,2	114,6
<b>TOTAL DE RECEITAS ADICIONAIS PARA FINANCIAMENTO DA SAÚDE (XXXI)=(XXVIII+XXIX+XXX)</b>	<b>37.004.000,0</b>	<b>41.182.112,0</b>	<b>29.169.588,6</b>	<b>70,8</b>


DESPESAS COM SAÚDE POR SUBFUNÇÕES E CATEGORIA ECONÔMICA NÃO COMPUTADAS NO CÁLCULO DO MÍNIMO	DOTAÇÃO INICIAL	DOTAÇÃO ATUALIZADA (c)	DESPESAS EMPENHADAS		DESPESAS LIQUIDADAS		DESPESAS PAGAS		Inscritas em Restos a Pagar não Processados (g)
			Até 6º Bim/2023 (d)	% (d/c) x100	Até 6º Bim/2023 (e)	% (e/c) x100	Até 6º Bim/2023 (f)	% (f/c) x100	
ATENÇÃO BÁSICA (XXXII)	981.700,0	341.497,0	341.495,6	100,0	338.419,6	99,1	293.065,0	85,8	3.076,0
Despesas Correntes	981.700,0	341.497,0	341.495,6	100,0	338.419,6	99,1	293.065,0	85,8	3.076,0
Despesas de Capital	0,0	0,0	0,0	NAN	0,0	NAN	0,0	NAN	0,0
ASSISTÊNCIA HOSPITALAR E AMBULATORIAL (XXXIII)	66.597.135,2	96.249.999,2	81.777.581,3	85,0	80.750.664,6	83,9	79.878.239,5	83,0	1.026.916,7
Despesas Correntes	66.597.135,2	95.001.519,2	80.529.101,3	84,8	80.022.384,6	84,2	79.149.959,5	83,3	506.716,7
Despesas de Capital	0,0	1.248.480,0	1.248.480,0	100,0	728.280,0	58,3	728.280,0	58,3	520.200,0
SUPORTE PROFILÁTICO E TERAPÊUTICO (XXXIV)	475.000,0	254.840,0	254.838,8	100,0	246.414,1	96,7	243.659,5	95,6	8.424,7
Despesas Correntes	475.000,0	254.840,0	254.838,8	100,0	246.414,1	96,7	243.659,5	95,6	8.424,7
Despesas de Capital	0,0	0,0	0,0	NAN	0,0	NAN	0,0	NAN	0,0
VIGILÂNCIA SANITÁRIA (XXXV)	160.000,0	30.000,0	30.000,0	100,0	30.000,0	100,0	30.000,0	100,0	0,0
Despesas Correntes	160.000,0	30.000,0	30.000,0	100,0	30.000,0	100,0	30.000,0	100,0	0,0
Despesas de Capital	0,0	0,0	0,0	NAN	0,0	NAN	0,0	NAN	0,0
VIGILÂNCIA EPIDEMIOLÓGICA (XXXVI)	120.000,0	21.820,0	21.819,3	100,0	21.819,3	100,0	21.819,3	100,0	0,0
Despesas Correntes	120.000,0	21.820,0	21.819,3	100,0	21.819,3	100,0	21.819,3	100,0	0,0
Despesas de Capital	0,0	0,0	0,0	NAN	0,0	NAN	0,0	NAN	0,0
ALIMENTAÇÃO E NUTRIÇÃO (XXXVII)	0,0	0,0	0,0	NAN	0,0	NAN	0,0	NAN	0,0
Despesas Correntes	0,0	0,0	0,0	NAN	0,0	NAN	0,0	NAN	0,0
Despesas de Capital	0,0	0,0	0,0	NAN	0,0	NAN	0,0	NAN	0,0
OUTRAS SUBFUNÇÕES (XXXVIII)	16.508.870,0	32.277.810,9	29.156.160,8	90,3	27.720.322,3	85,9	27.700.769,0	85,8	1.435.838,5

CHEFE DO PODER EXECUTIVO: RAFAEL MUZZI DE MIRANDA  
RESPONSÁVEL PELA CONTABILIDADE: VANDERSON BATISTA DE SOUZA  
SIGFIS - Versão 2023

Data de Emissão: 07/02/2024 23:46h

Anexo 12 do RREO

  
**Luiza Vieira de Faria**  
Controladora Geral do Município  
Cachoeiras de Macacu - RJ

  
**Rafael Muzzi de Miranda**  
PREFEITO MUNICIPAL  
CACHOEIRAS DE MACACU - RJ

  
**Vanderson Batista de Souza**  
CONTADOR - CRC/RJ 104956/O-8  
CPF: 099.960.247-09 MAT.: 16012

MUNICÍPIO DE CACHOEIRAS DE MACACU  
RELATÓRIO RESUMIDO DA EXECUÇÃO ORÇAMENTÁRIA  
**DEMONSTRATIVO DAS RECEITAS DE IMPOSTOS E DAS DESPESAS PRÓPRIAS COM SAÚDE**  
ORÇAMENTOS FISCAL E DA SEGURIDADE SOCIAL  
PERÍODO DE REFERÊNCIA : 6º Bimestre / 2023

ADCT, art 77 - Anexo 12

R\$ 1,00

Despesas Correntes	13.503.870,0	27.592.610,9	27.476.574,4	99,6	26.179.430,5	94,9	26.159.877,2	94,8	1.297.143,9
Despesas de Capital	3.005.000,0	4.685.200,0	1.679.586,4	35,8	1.540.891,8	32,9	1.540.891,8	32,9	138.694,6
<b>TOTAL (XXXIX)=(XXXII+XXXIII+XXXIV+XXXV+XXXVI+XXXVII+XXXVIII)</b>	<b>84.842.705,2</b>	<b>129.175.967,1</b>	<b>111.581.895,8</b>	<b>86,4</b>	<b>109.107.639,9</b>	<b>84,5</b>	<b>108.167.552,3</b>	<b>83,7</b>	<b>2.474.255,9</b>

**DESPESAS COM SAÚDE NÃO COMPUTADAS NO CÁLCULO DO MÍNIMO**


DESPESAS TOTAIS COM SAÚDE EXECUTADAS COM RECURSOS PRÓPRIOS E COM RECURSOS TRANSFERIDOS DE OUTROS ENTES	DOTAÇÃO INICIAL	DOTAÇÃO ATUALIZADA (c)	DESPESAS EMPENHADAS		DESPESAS LIQUIDADAS		DESPESAS PAGAS		Inscritas em Restos a Pagar não Processados (g)
			Até 6º Bim/2023 (d)	% (d/c) x100	Até 6º Bim/2023 (e)	% (e/c) x100	Até 6º Bim/2023 (f)	% (f/c) x100	
ATENÇÃO BÁSICA (XL)=(IV+XXXII)	981.700,0	341.497,0	341.495,6	100,0	338.419,6	99,1	293.065,0	85,8	3.076,0
ASSISTÊNCIA HOSPITALAR E AMBULATORIAL (XLI)=(V+XXXIII)	66.597.135,2	96.249.999,2	81.777.581,3	85,0	80.750.664,6	83,9	79.878.239,5	83,0	1.026.916,7
SUORTE PROFILÁTICO E TERAPÊUTICO (XLII)=(VI+XXXIV)	475.000,0	254.840,0	254.838,8	100,0	246.414,1	96,7	243.659,5	95,6	8.424,7
VIGILÂNCIA SANITÁRIA (XLIII)=(VII+XXXV)	160.000,0	30.000,0	30.000,0	100,0	30.000,0	100,0	30.000,0	100,0	0,0
VIGILÂNCIA EPIDEMIOLÓGICA (XLIV)=(VIII+XXXVI)	120.000,0	21.820,0	21.819,3	100,0	21.819,3	100,0	21.819,3	100,0	0,0
ALIMENTAÇÃO E NUTRIÇÃO (XLV)=(XIX+XXXVII)	0,0	0,0	0,0	NAN	0,0	NAN	0,0	NAN	0,0
OUTRAS SUBFUNÇÕES (XLVI)=(X+XXXVIII)	35.566.270,0	57.434.484,9	53.662.398,6	93,4	52.226.560,1	90,9	52.207.006,8	90,9	1.435.838,5
<b>TOTAL DAS DESPESAS COM SAÚDE (XLVII)=(XI+XXXIX)</b>	<b>103.900.105,2</b>	<b>154.332.641,1</b>	<b>136.088.133,6</b>	<b>88,2</b>	<b>133.613.877,7</b>	<b>86,6</b>	<b>132.673.790,1</b>	<b>86,0</b>	<b>2.474.255,9</b>
(-)Despesas executadas com recurso provenientes das transferências de recursos de outros entes	0,0	0,0	0,0	NAN	0,0	NAN	0,0	NAN	0,0
<b>TOTAL DAS DESPESAS EXECUTADAS COM RECURSOS PRÓPRIOS (XLVIII)</b>	<b>103.900.105,2</b>	<b>154.332.641,1</b>	<b>136.088.133,6</b>	<b>88,2</b>	<b>133.613.877,7</b>	<b>86,6</b>	<b>132.673.790,1</b>	<b>86,0</b>	<b>2.474.255,9</b>

CHEFE DO PODER EXECUTIVO: RAFAEL MUZZI DE MIRANDA  
RESPONSÁVEL PELA CONTABILIDADE: VANDERSON BATISTA DE SOUZA  
SIGFIS - Versão 2023

Data de Emissão: 07/02/2024 23:46h

Anexo 12 do RREO

  
**Luiza Vieira de Faria**  
Controladora Geral do Município  
Cachoeiras de Macacu - RJ

  
**Rafael Muzzi de Miranda**  
PREFEITO MUNICIPAL  
CACHOEIRAS DE MACACU - RJ

  
**Vanderson Batista de Souza**  
CONTADOR - CRC/RJ 104956/O-8  
CPF: 099.960.247-09 MAT.: 16012

MUNICÍPIO DE CACHOEIRAS DE MACACU - PODER EXECUTIVO  
RELATÓRIO RESUMIDO DA EXECUÇÃO ORÇAMENTÁRIA  
DEMONSTRATIVO DAS PARCERIAS PÚBLICO-PRIVADAS

ORÇAMENTOS FISCAL E DA SEGURIDADE SOCIAL  
PERÍODO DE REFERÊNCIA : 6º Bimestre / 2023

Lei nº 11.079, de 30.12.2004, arts 22 e 28 - Anexo 13

R\$ 1,00

ESPECIFICAÇÃO	SALDO TOTAL EM 31 DE DEZEMBRO DO EXERCÍCIO ANTERIOR (a)	REGISTROS EFETUADOS EM 2023		SALDO TOTAL (c) = (a) + (b)
		NO BIMESTRE	ATÉ O BIMESTRE (b)	
<b>TOTAL DE ATIVOS</b>	0,0	0,0	0,0	0,0
Direitos Futuros	0,0	0,0	0,0	0,0
Ativos Contabilizados na SPE	0,0	0,0	0,0	0,0
Contrapartida para Provisões de PPP	0,0	0,0	0,0	0,0
<b>TOTAL DE PASSIVOS (I)</b>	0,0	0,0	0,0	0,0
Obrigações Não Relacionadas a Serviços	0,0	0,0	0,0	0,0
Contrapartida para Ativos da SPE	0,0	0,0	0,0	0,0
Provisões de PPP	0,0	0,0	0,0	0,0
<b>GARANTIAS DE PPP(II)</b>	0,0	0,0	0,0	0,0
<b>SALDO LÍQUIDO DE PASSIVOS DE PPP (III) = (I-II)</b>	0,0	0,0	0,0	0,0
<b>PASSIVOS CONTINGENTES</b>	0,0	0,0	0,0	0,0
Contraprestações Futuras	0,0	0,0	0,0	0,0
Riscos Não Provisionados	0,0	0,0	0,0	0,0
Outros Passivos Contingentes	0,0	0,0	0,0	0,0
<b>ATIVOS CONTINGENTES</b>	0,0	0,0	0,0	0,0
Serviços Futuros	0,0	0,0	0,0	0,0
Outros Ativos Contingentes	0,0	0,0	0,0	0,0

DESPESAS DE PPP	2022	2023	2024	2025	2026	2027	2028	2029	2030	2031	2032
<b>Do Ente Federado</b>											
<b>Das Estatais Não-Dependentes</b>											
<b>TOTAL DAS DESPESAS</b>	0,0	0,0	0,0	0,0	0,0	0,0	0,0	0,0	0,0	0,0	0,0
<b>RECEITA CORRENTE LÍQUIDA (RCL)</b>	401.006.489,3	402.673.344,5	404.925.445,6	407.190.142,5	409.467.505,5	411.757.605,5	414.080.513,7	416.376.301,8	418.705.041,8	421.046.806,2	423.401.667,8
<b>TOTAL DAS DESPESAS / RCL (%)</b>	0,0	0,0	0,0	0,0	0,0	0,0	0,0	0,0	0,0	0,0	0,0


FONTE :

CHEFE DO PODER EXECUTIVO: RAFAEL MUZZI DE MIRANDA  
RESPONSÁVEL PELA CONTABILIDADE: VANDERSON BATISTA DE SOUZA

SIGFIS - Versão 2023

Data de Emissão: 07/02/2024 23:47h

  
**Luiza Vieira de Faria**  
Controladora Geral do Município  
Cachoeiras de Macacu - RJ

  
**Rafael Muzzi de Miranda**  
PREFEITO MUNICIPAL  
CACHOEIRAS DE MACACU - RJ

  
**Vanderson Batista de Souza**  
CONTADOR - CRC/RJ 104956/O-8  
CPF: 099.960.247-09 MAT.: 16012

MUNICÍPIO DE CACHOEIRAS DE MACACU - PODER EXECUTIVO  
 DEMONSTRATIVO SIMPLIFICADO DO RELATÓRIO RESUMIDO DA EXECUÇÃO ORÇAMENTÁRIA  
**DEMONSTRATIVO SIMPLIFICADO**  
 ORÇAMENTOS FISCAL E DA SEGURIDADE SOCIAL  
 PERÍODO DE REFERÊNCIA : 6º Bimestre / 2023

LRF, art 48 - Anexo 14		R\$1,00			
<b>BALANÇO ORÇAMENTÁRIO - RECEITAS</b>		Até o bimestre			
Previsão Inicial de Receita		383.600.000,0			
Previsão Atualizada da Receita		454.360.228,8			
Receitas Realizadas		454.141.925,1			
Deficit Orçamentário		17.466.266,9			
Saldos de Exercícios Anteriores (utilizados para créditos adicionais)		68.472.654,5			
<b>BALANÇO ORÇAMENTÁRIO - DESPESAS</b>		Até o bimestre			
Dotação Inicial		380.600.000,0			
Créditos Adicionais		139.232.883,4			
Dotação Atualizada		519.832.883,4			
Despesas Empenhadas		471.608.192,0			
Despesas Liquidadas		430.185.984,1			
Superavit Orçamentário		0,0			
<b>DESPESAS POR FUNÇÃO/SUBFUNÇÃO</b>		Até o bimestre			
Despesas Empenhadas		471.608.192,0			
Despesas Liquidadas		430.185.984,1			
<b>RECEITA CORRENTE LIQUIDA - RCL</b>		Até o bimestre			
Receita Corrente Líquida		402.673.344,5			
<b>RECEITAS/DESPESAS DOS REGIMES DE PREVIDENCIA</b>		Até o bimestre			
Regime Próprio de Previdência Social dos Servidores Públicos		50.627.625,2			
Receitas Previdenciárias realizadas (III)		44.523.408,3			
Despesas Previdenciárias liquidadas (IV)		6.104.216,9			
Resultado Previdenciário (III-IV)					
<b>RESULTADOS NOMINAL E PRIMÁRIO</b>		Meta Fixada no Anexo de Metas Fiscais da LDO (a)	Resultado Apurado Até o Bimestre (b)	% em Relação à Meta (b/a)	
Resultado Nominal		-9.800.000,0	-11.181.788,1	114,1%	
Resultado Primário		-6.740.000,0	-26.291.010,9	390,1%	
<b>MOVIMENTAÇÃO DE RESTOS A PAGAR</b>		Inscrição	Cancelamento até o bimestre	Pagamento até o bimestre	Saldo a pagar
<b>POR PODER</b>					
<b>RESTOS A PAGAR PROCESSADOS</b>					
Poder Executivo	11.065.800,4	92.908,2	10.235.478,6	737.413,6	
Poder Legislativo	0,0	0,0	0,0	0,0	
<b>RESTOS A PAGAR NÃO PROCESSADOS</b>					
Poder Executivo	51.907.495,5	7.227.355,3	31.503.955,1	13.176.185,1	
Poder Legislativo	14.121,0	0,0	14.121,0	0,0	
<b>TOTAL</b>	<b>62.987.416,9</b>	<b>7.320.263,5</b>	<b>41.753.554,7</b>	<b>13.913.598,7</b>	
<b>DESPESAS COM MANUTENÇÃO E DESENVOLVIMENTO DO ENSINO - MDE</b>		Valor Apurado até o bimestre	Limites Constitucionais Anuais		
			%Mínimo Aplicar Exerc	%Aplicado até bimestre	
Mínimo Anual de 25% das Receitas de Impostos na Manutenção e Desenvolvimento do Ensino - MDE	41.095.526,2	25%	28,3%		
Mínimo Anual de 70% do FUNDEB na Remuneração do Magistério com Ensino Fundamental e Educação Infantil	43.468.654,7	70%	94,9%		
<b>RECEITAS DE OPERAÇÕES DE CRÉDITO E DESPESAS DE CAPITAL</b>		Valor Apurado Até o Bimestre	Saldo a Realizar		
Receita de Operação de Crédito		0,0	0,0		
Despesa de Capital Líquida		57.762.256,9	9.393.118,2		
<b>PROJEÇÃO ATUARIAL DOS REGIMES DE PREVIDÊNCIA</b>		Exercício em Referência	10º Exercício	20º Exercício	35º Exercício
<b>Regime Próprio de Previdência Social dos Servidores Públicos</b>					
Receitas Previdenciárias (IV)	36.182.231,0	42.456.388,4	53.543.306,1	11.640,3	
Despesas Previdenciárias (V)	16.990.617,7	24.751.193,4	27.344.784,1	22.511.403,1	
Resultado Previdenciário (VI)=(IV-V)	19.191.613,4	17.705.195,0	26.198.522,0	-22.499.762,8	
<b>RECEITA DA ALIENAÇÃO DE ATIVOS E APLICAÇÃO DOS RECURSOS</b>		Valor Apurado Até o Bimestre	Saldo a Realizar		
Receita de Capital Resultante da Alienação de Ativos		0,0	0,0		
Aplicação dos Recursos da Alienação de Ativos		0,0	0,0		
<b>DESPESAS COM AÇÕES E SERVIÇOS PÚBLICOS DE SAÚDE</b>		Valor Apurado Até o Bimestre	Limite Constitucional Anual		
			%Mínimo a Aplicar no Exercício	% Aplicado até o bimestre	
Despesas Próprias com Ações e Serviços Públicos de Saúde	24.506.237,8	0,0%	17,4%		
<b>DESPESAS DE CARÁTER CONTINUADO, DERIVADAS DE PPP'S CONTRATADAS</b>		Valor Apurado no Exercício Corrente			
Total das despesas / RCL (%)		0,0%			

FONTE :

Nota :

CHEFE DO PODER EXECUTIVO: RAFAEL MUZZI DE MIRANDA  
 RESPONSÁVEL PELA CONTABILIDADE: VANDERSON BATISTA DE SOUZA



**MUNICÍPIO DE CACHOEIRAS DE MACACU**  
**DEMONSTRATIVO CONSOLIDADO DO RELATÓRIO DE GESTÃO FISCAL**  
**DEMONSTRATIVO DOS LIMITES**  
**ORÇAMENTOS FISCAL E DA SEGURIDADE SOCIAL**  
**PERÍODO DE REFERÊNCIA : 3º Quadrimestre / 2023**

LRF, art 48 - Anexo 6 (Demonstrativo Simplificado do Relatório de Gestão Fiscal)


R\$ 1,00

RECEITA CORRENTE LÍQUIDA	VALOR ATÉ O BIMESTRE	
Receita Corrente Líquida	402.673.344,5	
Receita Corrente Líquida Ajustada	396.596.075,5	
DESPESA COM PESSOAL	VALOR	% SOBRE A RCL
Total da Despesa com Pessoal - TDP	138.099.770,7	34,82 %
Limite Legal (inciso III, art. 19 da LRF)	237.957.645,3	60,00 %
Limite Prudencial (§ único, art. 22 da LRF)	226.059.763,0	57,00 %
Limite de Alerta	214.161.880,8	54,00 %
DÍVIDA	VALOR	% SOBRE A RCL
Dívida Consolidada Líquida	-99.127.437,1	-24,62 %
Limite Definido por Resolução do Senado Federal	483.208.013,4	120,00 %
GARANTIA DE VALORES	VALOR	% SOBRE A RCL
Total das Garantias	0,0	0,00 %
Limite Definido por Resolução do Senado Federal	0,0	22,00 %
OPERAÇÕES DE CRÉDITO	VALOR	% SOBRE A RCL
Operações de Crédito Internas e Externas	0,0	0,00 %
Operações de Crédito por Antecipação da Receita	0,0	0,00 %
Limite Definido por Resolução do Senado Federal para Operações de Crédito Internas e Externas	64.427.735,1	16,00 %
Limite Definido por Resolução do Senado Federal para Operações de Crédito por Antec. da Receita	28.187.134,1	7,00 %
RESTOS A PAGAR	Inscrição em Restos a Pagar Empenhados e Não Liquidados	Disponibilidade de Caixa Líquida (após a Inscrição em Restos Pag Não Proc)
Valor apurado nos demonstrativos respectivos	41.310.266,3	39.984.502,8

Fonte : Departamento de Contabilidade

Nota :

  
**Luiza Vieira de Faria**  
 Controladora Geral do Município  
 Cachoeiras de Macacu - RJ

  
**Rafael Muzzi de Miranda**  
 PREFEITO MUNICIPAL  
 CACHOEIRAS DE MACACU - RJ

  
**Vanderson Batista de Souza**  
 CONTADOR - CRC/RJ 104956/O-8  
 CPF: 099.960.247-09 MAT.: 16012

CHEFE DO PODER EXECUTIVO: RAFAEL MUZZI DE MIRANDA  
 RESPONSÁVEL PELO CONTROLE INTERNO: LUIZA VIEIRA DE FARIA  
 RESPONSÁVEL PELA ADMINISTRAÇÃO FINANCEIRA: RAFAEL MUZZI DE MIRANDA

MUNICÍPIO DE CACHOEIRAS DE MACACU  
DEMONSTRATIVO CONSOLIDADO DO RELATÓRIO DE GESTÃO FISCAL  
**DEMONSTRATIVO DA DISPONIBILIDADE DE CAIXA E DOS RESTOS A PAGAR**  
PERÍODO DE REFERÊNCIA : 3º Quadrimestre / 2023

RGF - Anexo 5 (LRF, art 55, Inciso III, alínea "a")

R\$1,00


IDENTIFICAÇÃO DOS RECURSOS	DISPONIBILIDADE DE CAIXA BRUTA  (a)	OBRIGAÇÕES FINANCEIRAS				INSUFICIÊNCIA FINANCEIRA VERIFICADA NO CONSÓRCIO PÚBLICO	DISPONIBILIDADE DE CAIXA LÍQUIDA (Antes da inscrição de restos a pagar não processados)  (f) = (a - (b + c + d + e))	Restos a Pagar Empenhados e Não Liquidados do Exercício  (g)	Empenhos Não Liquidados Cancelados (Não Inscritos Por Insuficiência Financeira)	Disponibilidade Caixa Líquida Depois da inscrição de restos a pagar não processados (i) = (f - g)
		Restos a Pagar Liquidados e Não Pagos		Restos a Pagar Empenhados e Não Liquidados de Exercícios Anteriores  (d)	Demais Obrigações Financeiras  (e)					
		De exercícios anteriores  (b)	Do exercício  (c)							
<b>TOTAL DOS RECURSOS NÃO VINCULADOS (I)</b>	64.652.974,1	735.912,6	546.755,1	1.897.436,6	1.416.594,0	60.056.275,8	20.071.773,0	0,0	39.984.502,8	
Recursos Ordinários	14.843.751,4	329.622,7	70.214,8	62.833,4	988.790,5	13.392.290,0	1.905.533,2	0,0	11.486.756,8	
Outros Recursos não vinculados	49.809.222,7	406.289,9	476.540,3	1.834.603,2	427.803,5	46.663.985,8	18.166.239,8	0,0	28.497.746,0	
<b>TOTAL DOS RECURSOS VINCULADOS (II)</b>	67.949.155,4	381,5	1.019.019,3	11.249.768,8	491.864,6	49.842.707,3	20.100.948,5	0,0	29.741.758,8	
Recursos Vinculados à Educação	31.535.981,2	0,2	41.535,3	793.815,3	56.909,5	30.643.720,9	17.530.004,4	0,0	13.113.716,5	
Transferências do FUNDEB	3.451.151,6	0,0	0,0	0,0	0,0	3.451.151,6	0,0	0,0	3.451.151,6	
Outros Recursos Destinados à Educação	28.084.829,6	0,2	41.535,3	793.815,3	56.909,5	27.192.569,3	17.530.004,4	0,0	9.662.564,9	
Recursos Vinculados à Saúde	12.262.149,6	0,0	826.616,6	0,0	434.955,0	11.000.578,0	1.898.912,9	0,0	9.101.665,1	
Transferências Fundo a Fundo de Recursos do SUS	11.875.378,2	0,0	826.616,6	0,0	287.116,7	10.761.644,9	1.898.912,9	0,0	8.862.732,0	
Outros Recursos Destinados à Saúde	386.771,4	0,0	0,0	0,0	147.838,3	238.933,1	0,0	0,0	238.933,1	
Recursos Destinados à Assistência Social	2.935.592,1	0,0	57.957,7	2.354,6	0,0	2.875.279,8	88.268,0	0,0	2.787.011,8	
Recursos Vinc. à Previdência Social (exceto RPPS)	0,0	0,0	0,0	0,0	0,0	0,0	0,0	0,0	0,0	
Demais Vinculações Decorrentes de Transferências	12.866.854,1	0,0	3.922,2	9.733.917,7	0,0	3.129.014,2	88.268,0	0,0	3.040.746,2	
Transferências de Conv e Instrum Cong (Exceto Educação, Saúde e Assistência)	12.866.854,1	0,0	3.922,2	9.733.917,7	0,0	3.129.014,2	88.268,0	0,0	3.040.746,2	
Outras Vinculações Decorrentes de Transferências	0,0	0,0	0,0	0,0	0,0	0,0	0,0	0,0	0,0	
Demais Vinculações Legais	3.852.066,3	381,3	88.987,5	719.681,2	0,0	3.043.016,3	0,0	0,0	3.043.016,3	
Recursos de Operações de Crédito (exceto destinados à Educação e Saúde)	0,0	0,0	0,0	0,0	0,0	0,0	0,0	0,0	0,0	
Recursos de Alienação de Bens/Ativos	0,0	0,0	0,0	0,0	0,0	0,0	0,0	0,0	0,0	
Recursos Vinculados a Fundos (exceto Educação, Saúde, Assistência e Previdência)	0,0	0,0	0,0	0,0	0,0	0,0	0,0	0,0	0,0	
Outras Vinculações Legais	3.852.066,3	381,3	88.987,5	719.681,2	0,0	3.043.016,3	0,0	0,0	3.043.016,3	
Receitas Extrarorçamentárias	0,0	0,0	0,0	0,0	0,0	0,0	0,0	0,0	0,0	
Outras Vinculações de Recursos	4.496.512,1	0,0	0,0	0,0	0,1	4.496.512,0	495.495,2	0,0	4.001.016,8	
<b>TOTAL DOS RECURSOS VINC. AO RPPS (III)</b>	11.661.994,2	1.120,0	24.061,4	0,0	4.217.014,1	7.419.798,7	82.853,6	0,0	7.336.945,1	
Recursos Vinc. RPPS Fundo em Capitalização (Plano Previdenciário)	10.337.374,1	0,0	24.061,4	0,0	4.161.088,5	6.152.224,2	0,0	0,0	6.152.224,2	
Recursos Vinc. RPPS Fundo em Repartição (Plano Financeiro)	0,0	0,0	0,0	0,0	0,0	0,0	0,0	0,0	0,0	
Regime Próprio de Previdência - Taxa de Administração	1.324.620,1	1.120,0	0,0	0,0	55.925,6	1.267.574,5	82.853,6	0,0	1.184.720,9	
<b>TOTAL (IV) = (I) + (II)+(III)</b>	144.264.123,7	737.414,1	1.589.835,8	13.147.205,4	6.125.472,7	117.318.781,8	40.255.575,1	0,0	77.063.206,7	

CHEFE DO PODER EXECUTIVO: RAFAEL MUZZI DE MIRANDA  
RESPONSÁVEL PELO CONTROLE INTERNO: LUIZA VIEIRA DE FARIA  
RESPONSÁVEL PELA ADMINISTRAÇÃO FINANCEIRA: RAFAEL MUZZI DE MIRANDA

SIGFIS - Versão 2023

Data de Emissão: 08/02/2024 12:44h

  
Luiza Vieira de Faria  
Controladora Geral do Município  
Cachoeiras de Macacu - RJ

  
Rafael Muzzi de Miranda  
PREFEITO MUNICIPAL  
CACHOEIRAS DE MACACU - RJ

  
Vanderson Batista de Souza  
CONTADOR - CRC/RJ 104956/O-8  
CPF: 099.960.247-09 MAT.: 16012

**MUNICÍPIO DE CACHOEIRAS DE MACACU**  
**DEMONSTRATIVO CONSOLIDADO DO RELATÓRIO DE GESTÃO FISCAL**  
**DEMONSTRATIVO DA DESPESA COM PESSOAL**  
**ORÇAMENTOS FISCAL E DA SEGURIDADE SOCIAL - PERÍODO DE REFERÊNCIA : 3º Quadrimestre / 2023**

RGF - ANEXO 1

R\$ 1,00

DESPESA COM PESSOAL	DESPESA EXECUTADAS (Últimos 12 Meses)													INSCRITAS EM RP NÃO PROCESSADOS
	LIQUIDADAS													
	Jan/2023	Fev/2023	Mar/2023	Abr/2023	Mai/2023	Jun/2023	Jul/2023	Ago/2023	Set/2023	Out/2023	Nov/2023	Dez/2023	Últ.12Meses	
<b>DESPESA BRUTA COM PESSOAL (I)</b>	6.931.127,30	19.029.005,22	14.390.163,20	14.037.700,41	14.134.365,91	18.664.323,72	14.479.820,86	14.437.361,51	14.110.080,34	14.981.794,61	16.790.164,64	23.344.655,77	185.330.563,49	1.688.200,84
Pessoal Ativo	3.787.438,06	15.885.741,77	11.194.798,54	10.848.971,37	10.819.631,98	13.777.864,77	11.096.352,76	11.072.005,78	10.740.127,47	11.189.438,43	12.840.140,34	17.284.594,00	140.537.105,27	1.640.300,84
Vencimentos, Vantagens e Outras Despesas Variáveis	3.562.447,98	14.382.327,12	9.824.999,43	9.564.052,51	9.503.449,55	12.387.096,39	9.555.286,32	9.626.015,08	9.399.768,54	10.373.719,08	11.058.725,55	14.983.100,43	124.220.987,98	1.385.405,06
Obrigações Patronais	224.990,08	1.503.414,65	1.369.799,11	1.284.918,86	1.316.182,43	1.390.768,38	1.541.066,44	1.445.990,70	1.340.358,93	815.719,35	1.781.414,79	2.301.493,57	16.316.117,29	254.895,78
Benefícios Previdenciários	0,00	0,00	0,00	0,00	0,00	0,00	0,00	0,00	0,00	0,00	0,00	0,00	0,00	0,00
Pessoal Inativo e Pensionista	3.143.689,24	3.143.263,45	3.195.364,66	3.188.729,04	3.238.903,93	4.863.048,95	3.354.908,10	3.337.995,73	3.344.022,87	3.763.566,18	3.924.094,30	6.025.821,77	44.523.408,22	0,00
Aposentadorias, Reservas e Reformas	2.738.258,93	2.743.798,27	2.790.063,39	2.785.386,80	2.834.961,36	4.259.176,91	2.870.996,68	2.908.185,62	2.929.087,88	3.352.283,65	3.505.233,92	5.393.727,75	39.111.161,16	0,00
Pensões	405.430,31	399.465,18	405.301,27	403.342,24	403.942,57	603.872,04	483.911,42	429.810,11	414.934,99	411.282,53	418.860,38	632.094,02	5.412.247,06	0,00
Outros Benefícios Previdenciários	0,00	0,00	0,00	0,00	0,00	0,00	0,00	0,00	0,00	0,00	0,00	0,00	0,00	0,00
Outras Despesa Pessoal Decorrentes Contratos Terceiriz. (art.18 do §	0,00	0,00	0,00	0,00	75.830,00	23.410,00	28.560,00	27.360,00	25.930,00	28.790,00	25.930,00	34.240,00	270.050,00	47.900,00
Despesa com Pessoal Não Executada Orçamentariamente	0,00	0,00	0,00	0,00	0,00	0,00	0,00	0,00	0,00	0,00	0,00	0,00	0,00	0,00
<b>Despesas não Computadas (art. 19, § 1º da LRF) (II)</b>	3.512.791,84	3.500.850,69	3.637.160,69	3.523.577,84	3.246.107,29	4.913.953,51	3.405.281,73	3.361.439,92	3.379.934,68	4.558.812,20	5.584.925,63	6.294.157,58	48.918.993,60	0,00
Indeniz. Demissão/Incent. Demiss. Volunt./Deduções Const.	0,00	0,00	24.318,74	22.788,62	0,00	8.944,44	16.511,86	0,00	15.190,12	46.555,23	1.639.152,00	248.080,44	2.021.541,45	0,00
Decorrentes de Decisão Judicial	335.596,00	354.169,45	353.605,89	312.060,18	7.203,36	38.143,58	33.861,77	23.444,19	20.721,69	48.690,79	21.679,33	20.255,37	1.569.431,60	0,00
Despesas de Exercícios Anteriores	33.506,60	3.417,79	63.871,40	0,00	0,00	3.816,54	0,00	0,00	0,00	700.000,00	0,00	0,00	804.612,33	0,00
Inativos e Pensionistas com Recursos Vinculados	3.143.689,24	3.143.263,45	3.195.364,66	3.188.729,04	3.238.903,93	4.863.048,95	3.354.908,10	3.337.995,73	3.344.022,87	3.763.566,18	3.924.094,30	6.025.821,77	44.523.408,22	0,00
<b>DESPESA LÍQUIDA COM PESSOAL (III) = (I - II)</b>	3.418.335,46	15.528.154,53	10.753.002,51	10.514.122,57	10.888.258,62	13.750.370,21	11.074.539,13	11.075.921,59	10.730.145,66	10.422.982,41	11.205.239,01	17.050.498,19	136.411.569,89	1.688.200,84
<b>APURAÇÃO DO CUMPRIMENTO DO LIMITE LEGAL</b>									<b>VALOR</b>	<b>% SOBRE A RCL AJUSTADA</b>				
<b>RECEITA CORRENTE LÍQUIDA - RCL (IV)</b>									402.673.344,50					<b>98,49%</b>
(-) Transferências Obrigatórias da União relativas às emendas individuais (art. 166-a § 1º da CF) (V)									4.199.989,00					
(-) Transf. Obrig. da União relativas às emendas de bancada (art.166, §16 da CF) e ao venc. dos agentes comunitários de saúde e de combate às endemias (VI)									1.877.280,00					
<b>RECEITA CORRENTE LÍQUIDA AJUSTADA (VII)= (IV - V -VI)</b>									396.596.075,50					
<b>DESPESA TOTAL COM PESSOAL - DTP (VIII) = (IIIa + IIIb)</b>									138.099.770,73					<b>34,82%</b>
<b>LIMITE MÁXIMO (IX) (incisos I, II e III, art. 20 da LRF)</b>									237.957.645,30					<b>60,00%</b>
<b>para LIMITE PRUDENCIAL (X) = (0,95 x IX) (parágrafo único do art. 22 da LRF)</b>									226.059.763,04					<b>57,00%</b>
<b>LIMITE DE ALERTA (XI) = (0,90 x IX) (inciso II do §1º do art. 59 da LRF)</b>									214.161.880,77					<b>54,00%</b>

Fonte : Departamento de Contabilidade


Nota :


- Nos demonstrativos elaborados no 1º e no 2º quadrimestre de cada exercício, os valores de restos a pagar não processados inscritos em 31 de dezembro do exercício anterior, continuarão a ser informados nesse campo. Esses valores não sofrem alteração pelo e somente no caso de cancelamento podem ser excluídos.


CHEFE DO PODER EXECUTIVO: RAFAEL MUZZI DE MIRANDA  
 RESPONSÁVEL PELO CONTROLE INTERNO: LUIZA VIEIRA DE FARIA  
 RESPONSÁVEL PELA ADMINISTRAÇÃO FINANCEIRA: RAFAEL MUZZI DE MIRANDA  
 SIGFIS - Versão 2023

Data de Emissão: 08/02/2024 12:44h

Anexo 1 do DCRGF

  
**Luiza Vieira de Faria**  
 Controladora Geral do Município  
 Cachoeiras de Macacu - RJ

  
**Rafael Muzzi de Miranda**  
 PREFEITO MUNICIPAL  
 CACHOEIRAS DE MACACU - RJ

  
**Vanderson Batista de Souza**  
 CONTADOR - CRC/RJ 104956/O-8  
 CPF: 099.960.247-09 MAT.: 16012

MUNICÍPIO DE CACHOEIRAS DE MACACU  
 DEMONSTRATIVO CONSOLIDADO DO RELATÓRIO DE GESTÃO FISCAL  
**DEMONSTRATIVO DA DESPESA COM PESSOAL**  
 ORÇAMENTOS FISCAL E DA SEGURIDADE SOCIAL - PERÍODO DE REFERÊNCIA : 3º Quadrimestre / 2023

RGF - ANEXO 1

R\$ 1,00

DEMONSTRATIVO DE AJUSTES DE DESPESAS DEVIDAS E NÃO PAGAS	DESDOBRAMENTO/AJUSTES DO EXERCÍCIO DE 2020												
	Jan/2023	Fev/2023	Mar/2023	Abr/2023	Mai/2023	Jun/2023	Jul/2023	Ago/2023	Set/2023	Out/2023	Nov/2023	Dez/2023	Últ.12Meses
<b>DESPESA COM PESSOAL</b>													
<b>REGISTRO PATRIMONIAL</b>													
Obrigações patronais com o RPPS não pagas (Lei Compl. nº 173/2020)	0,00	0,00	0,00	0,00	0,00	0,00	0,00	0,00	0,00	0,00	0,00	0,00	0,00
Amortização Obrig. patronais com o RPPS não pagas (Lei Compl. nº 173/2020)	0,00	0,00	0,00	0,00	0,00	0,00	0,00	0,00	0,00	0,00	0,00	0,00	0,00

**DESPESA COM PESSOAL NÃO EXECUTADA ORÇAMENTARIAMENTE**

Mês/Ano	Tipo de Registro	Valor bruto da despesa com pessoal (a)	Valor das deduções (b)	Valor Considerado (c) = (a) - (b)	Referência do Fato Gerador
----	----	,00	,00	,00	----
----	<b>Total não Executado</b>			,00	

CHEFE DO PODER EXECUTIVO: RAFAEL MUZZI DE MIRANDA  
 RESPONSÁVEL PELO CONTROLE INTERNO: LUIZA VIEIRA DE FARIA  
 RESPONSÁVEL PELA ADMINISTRAÇÃO FINANCEIRA: RAFAEL MUZZI DE MIRANDA  
 SIGFIS - Versão 2023

Data de Emissão: 08/02/2024 12:44h

Anexo 1 do DCRGF

  
**Luiza Vieira de Faria**  
 Controladora Geral do Município  
 Cachoeiras de Macacu - RJ

  
**Rafael Muzzi de Miranda**  
 PREFEITO MUNICIPAL  
 CACHOEIRAS DE MACACU - RJ

  
**Vanderson Batista de Souza**  
 CONTADOR - CRC/RJ 104956/O-8  
 CPF: 099.960.247-09 MAT.: 16012





ESTADO DO RIO DE JANEIRO  
PREFEITURA MUNICIPAL DE CACHOEIRAS DE MACACU  
SECRETARIA DE ADMINISTRAÇÃO

**PORTARIA Nº 014/2024**  
**SECRETARIA MUNICIPAL DE ADMINISTRAÇÃO**

A **SECRETÁRIA MUNICIPAL DE ADMINISTRAÇÃO**, no uso de suas atribuições legais conferido pela Portaria nº 068/2021 de 12/02/2021, em conformidade com o DECRETO Nº 4.124, de 12/03/2021, e tendo em vista o Processo nº6333, de 30 de outubro de 2023.

**RESOLVE:**

**DETERMINAR** em cumprimento ao que estabelece o Art. 16º da Lei Municipal n.º 1.033 de 27 de março de 1996, e alterações incluídas pela Lei Municipal nº2.597 de 18 de dezembro de 2023, o **ENQUADRAMENTO POR FORMAÇÃO**, a partir de **JANEIRO DE 2024**, do(a) profissional abaixo relacionado(a).

SECRETARIA MUNICIPAL DE ASSISTÊNCIA SOCIAL

MAT	NOME	PROCESSO	ENQUADRAMENTO
1692	RODILEI DA CUNHA	6333/2023	AGENTE ADMINISTRATIVO NÍVEL 3º GRAU + PÓS-GRADUAÇÃO 20%

Esta Portaria entra em vigor na data de sua publicação, retroagindo seus efeitos ao dia 02 de janeiro de 2024.

Publique-se, Registra-se e Cumpra-se.

Cachoeiras de Macacu - RJ, 01 de fevereiro de 2024.

MAGDA ROCHA TIBURCIO  
Secretária Municipal de Administração



ESTADO DO RIO DE JANEIRO  
PREFEITURA MUNICIPAL DE CACHOEIRAS DE MACACU  
SECRETARIA DE ADMINISTRAÇÃO

**PORTARIA Nº 016/2024**  
**SECRETARIA MUNICIPAL DE ADMINISTRAÇÃO**

A **SECRETÁRIA MUNICIPAL DE ADMINISTRAÇÃO**, no uso de suas atribuições legais conferido pela Portaria nº 068/2021 de 12/02/2021, em conformidade com o DECRETO Nº 4.124, de 12/03/2021, e tendo em vista o Processo nº6629, de 16 de novembro de 2023.

**RESOLVE:**

**DETERMINAR** em cumprimento ao que estabelece o Art. 16º da Lei Municipal n.º 1.033 de 27 de março de 1996, e alterações incluídas pela Lei Municipal nº2.597 de 18 de dezembro de 2023, o **ENQUADRAMENTO POR FORMAÇÃO**, a partir de **JANEIRO DE 2024**, do(a) profissional abaixo relacionado(a).

SECRETARIA MUNICIPAL DE ASSISTÊNCIA SOCIAL

MAT	NOME	PROCESSO	ENQUADRAMENTO
5322	HEBERTA BARROS DA SILVA	6629/2023	AGENTE ADMINISTRATIVO NÍVEL 3º GRAU + PÓS-GRADUAÇÃO 20%

Esta Portaria entra em vigor na data de sua publicação, retroagindo seus efeitos ao dia 02 de janeiro de 2024.

Publique-se, Registra-se e Cumpra-se.

Cachoeiras de Macacu - RJ, 01 de fevereiro de 2024.

MAGDA ROCHA TIBURCIO  
Secretária Municipal de Administração



ESTADO DO RIO DE JANEIRO  
PREFEITURA MUNICIPAL DE CACHOEIRAS DE MACACU  
SECRETARIA DE ADMINISTRAÇÃO

**PORTARIA Nº 015/2024**  
**SECRETARIA MUNICIPAL DE ADMINISTRAÇÃO**

A **SECRETÁRIA MUNICIPAL DE ADMINISTRAÇÃO**, no uso de suas atribuições legais conferido pela Portaria nº 068/2021 de 12/02/2021, em conformidade com o DECRETO Nº 4.124, de 12/03/2021, e tendo em vista o Processo nº6580, de 13 de novembro de 2023.

**RESOLVE:**

**DETERMINAR** em cumprimento ao que estabelece o Art. 16º da Lei Municipal n.º 1.033 de 27 de março de 1996, e alterações incluídas pela Lei Municipal nº2.597 de 18 de dezembro de 2023, o **ENQUADRAMENTO POR FORMAÇÃO**, a partir de **JANEIRO DE 2024**, do(a) profissional abaixo relacionado(a).

SECRETARIA MUNICIPAL DE ASSISTÊNCIA SOCIAL

MAT	NOME	PROCESSO	ENQUADRAMENTO
5320	ELIEZI NOGUEIRA DE SOUZA	6580/2023	AGENTE ADMINISTRATIVO NÍVEL 3º GRAU + PÓS-GRADUAÇÃO 20%

Esta Portaria entra em vigor na data de sua publicação, retroagindo seus efeitos ao dia 02 de janeiro de 2024.

Publique-se, Registra-se e Cumpra-se.

Cachoeiras de Macacu - RJ, 01 de fevereiro de 2024.

MAGDA ROCHA TIBURCIO  
Secretária Municipal de Administração



ESTADO DO RIO DE JANEIRO  
PREFEITURA MUNICIPAL DE CACHOEIRAS DE MACACU  
SECRETARIA DE ADMINISTRAÇÃO

**PORTARIA Nº 017/2024**  
**SECRETARIA MUNICIPAL DE ADMINISTRAÇÃO**

A **SECRETÁRIA MUNICIPAL DE ADMINISTRAÇÃO**, no uso de suas atribuições legais conferido pela Portaria nº 068/2021 de 12/02/2021, em conformidade com o DECRETO Nº 4.124, de 12/03/2021, e tendo em vista o Processo nº6633, de 16 de novembro de 2023.

**RESOLVE:**

**DETERMINAR** em cumprimento ao que estabelece o Art. 16º da Lei Municipal n.º 1.033 de 27 de março de 1996, e alterações incluídas pela Lei Municipal nº2.597 de 18 de dezembro de 2023, o **ENQUADRAMENTO POR FORMAÇÃO**, a partir de **JANEIRO DE 2024**, do(a) profissional abaixo relacionado(a).

SECRETARIA MUNICIPAL DE AGRICULTURA, PESCA, ABASTECIMENTO E  
DESENVOLVIMENTO REGIONAL

MAT	NOME	PROCESSO	ENQUADRAMENTO
5331	TONI ANGELO FONSECA DOS SANTOS	6633/2023	AGENTE ADMINISTRATIVO NÍVEL 3º GRAU + PÓS-GRADUAÇÃO 20%

Esta Portaria entra em vigor na data de sua publicação, retroagindo seus efeitos ao dia 02 de janeiro de 2024.

Publique-se, Registra-se e Cumpra-se.

Cachoeiras de Macacu - RJ, 01 de fevereiro de 2024.

MAGDA ROCHA TIBURCIO  
Secretária Municipal de Administração





# DIÁRIO OFICIAL

## Cachoeiras de Macacu

Edição 663 - 09 de Fevereiro de 2024 - Caderno de Licitações

Este caderno é parte integrante do Diário Oficial nº 1369

### EXPEDIENTE

DIÁRIO OFICIAL ELETRÔNICO DO MUNICÍPIO DE CACHOEIRAS DE MACACU  
CRIADO PELA LEI Nº 2.469 DE 07 DE ABRIL DE 2021.

#### RESPONSÁVEL

Prefeitura de Cachoeiras de Macacu/RJ  
**Rafael Muzzi de Miranda**

Tel.: (21) 2649-2519  
diariooficial@cachoeirasdemacacu.rj.gov.br  
www.prefeituracachoeiras.com

#### SECRETARIA DE GOVERNO

Secretário Fábio Luciano Amaral Pereira

#### DIAGRAMAÇÃO

Yasmin Rodrigues Basília da Conceição



ESTADO DO RIO DE JANEIRO  
PREFEITURA MUNICIPAL DE CACHOEIRAS DE MACACU  
SECRETARIA DE SAÚDE

EXTRATO DE ATA DE REGISTRO DE PREÇOS  
ATA DE REGISTRO DE PREÇOS Nº 002/2024  
PARTES: SECRETARIA MUNICIPAL DE SAÚDE/FMS  
X  
SOUSA PUPO COMERCIAL DE PRODUTOS  
ALIMENTÍCIOS, BEBIDAS E PAPELARIA EIRELI-ME

**OBJETO:** Registro de Preços para futura e eventual aquisição de **ÁGUA MINERAL ACONDICIONADA EM GALÕES DE 20 LITROS, COM COMODATO DE GALÕES(VASILHAME) ATRAVÉS DE ATA DE REGISTRO DE PREÇOS, PARA ATENDER AS NECESSIDADES DA SECRETARIA MUNICIPAL DE SAÚDE, CONFORME ESPECIFICAÇÕES CONSTANTES DO TERMO DE REFERÊNCIA, PELO PERÍODO DE 12 (DOZE) MESES**, com validade até 08/02/2024, em conformidade com o processo administrativo nº 1382 de 2023.

**FORMA DE PAGAMENTO:** em até 30 dias após entrega.

**PRAZO DE VIGÊNCIA:** 12 MESES.

**FUNDAMENTO LEGAL:** Lei 10520/02, Decreto 2453/07 e subsidiariamente na Lei 8666/93 e suas alterações. Proc. Adm nº 1382 de 2023, PREGÃO PRESENCIAL Nº 029/2023.

#### DA EMPRESA REGISTRADA

O(s) preço(s), a(s) quantidade(s), o(s) Prestador de Serviço (s) e as especificações registradas nesta Ata, encontram-se indicados na(s) tabela(s) abaixo(s):

**FORNECEDOR: SOUSA PUPO COMERCIAL DE PRODUTOS ALIMENTÍCIOS, BEBIDAS E PAPELARIA EIRELI-ME**  
**ENDEREÇO:** Rua Antonio Raimundo de Sousa, nº 48, bairro Várzea, Cachoeiras de Macacu/RJ  
**CNPJ:** 15.323.490/0001-34  
**TELEFONE:** 21-26492178  
**CONTATO:** Pablo Luis Pupo Gomes

Produto	Marca	Unid	Total solicitação	QUANT. MINIMA Por pedido	QUANT. MÁXIMA Por pedido	Valor unitário	Valor total
Água Mineral acondicionado em galões de 20 litros com comodato de vasilhames	Paraty Leve Premium	galão	15.000	50	100	R\$ 8,12	R\$121.800,00
TOTAL: R\$121.800,00(cento e vinte e um mil, oitocentos reais)							



ESTADO DO RIO DE JANEIRO  
PREFEITURA MUNICIPAL DE CACHOEIRAS DE MACACU  
SECRETARIA DE SAÚDE

#### EXTRATO DE HOMOLOGAÇÃO DE LICITAÇÃO

##### PREGÃO PRESENCIAL Nº 028/2023

O Secretário Municipal de Saúde no uso das atribuições que lhe são conferidas pela legislação em vigor, especialmente sob a Lei 10520/02 e em face aos princípios ordenados através da Lei 8666/93 e suas alterações, resolve **HOMOLOGAR**, o Pregão Presencial nº 028/2023, Proc. Adm nº 1371/2023, cujo objeto é Registro de Preços para futura e eventual aquisição de **MATERIAL DE TIRAS DE REAGENTES ATRAVÉS DE ATA DE REGISTRO DE PREÇOS, PARA ATENDER AS NECESSIDADES DA SECRETARIA MUNICIPAL DE SAÚDE COM (URGÊNCIA), RECEBIDA POR ESTE FUNDO MUNICIPAL DE SAÚDE, POR UM PERÍODO DE 12 (DOZE) MESES**, em favor da empresa: **LVR MATERIAIS HOSPITALARES LTDA** no valor de R\$ 492.000,00( quatrocentos e noventa e dois reais);

Cachoeiras de Macacu, 07 de fevereiro de 2024.

**Carlos Eduardo da Silva Aguiar**  
Secretário Municipal de Saúde  
Gestor do Fundo Municipal de Saúde



ESTADO DO RIO DE JANEIRO  
PREFEITURA MUNICIPAL DE CACHOEIRAS DE MACACU  
SECRETARIA DE SAÚDE

#### EXTRATO DE HOMOLOGAÇÃO DE LICITAÇÃO

##### PREGÃO PRESENCIAL Nº 029/2023

O Secretário Municipal de Saúde no uso das atribuições que lhe são conferidas pela legislação em vigor, especialmente sob a Lei 10520/02 e em face aos princípios ordenados através da Lei 8666/93 e suas alterações, resolve **HOMOLOGAR**, o Pregão Presencial nº 029/2023, Proc. Adm nº 1382/2023, cujo objeto é Registro de Preços para futura e eventual aquisição de **ÁGUA MINERAL ACONDICIONADA EM GALÕES DE 20 LITROS, COM COMODATO DE GALÕES(VASILHAME) ATRAVÉS DE ATA DE REGISTRO DE PREÇOS, PARA ATENDER AS NECESSIDADES DA SECRETARIA MUNICIPAL DE SAÚDE, RECEBIDA POR ESTE FUNDO MUNICIPAL DE SAÚDE, POR UM PERÍODO DE 12 (DOZE) MESES**, em favor da empresa: **SOUSA PUPO COMERCIAL DE PRODUTOS ALIMENTÍCIOS** no valor de R\$ 121.800,00( cento e vinte e um mil e oitocentos reais);

Cachoeiras de Macacu, 07 de fevereiro de 2024.

**Carlos Eduardo da Silva Aguiar**  
Secretário Municipal de Saúde  
Gestor do Fundo Municipal de Saúde

FUNDO MUNICIPAL DE SAÚDE DE CACHOEIRAS DE MACACU/RJ

**Carlos Eduardo da Silva Aguiar**  
Secretário Municipal de Saúde e  
Gestor do Fundo Municipal de Saúde





ESTADO DO RIO DE JANEIRO  
PREFEITURA MUNICIPAL DE CACHOEIRAS DE MACACU  
SECRETARIA DE SAÚDE

**EXTRATO DE HOMOLOGAÇÃO DE LICITAÇÃO**

**PREGÃO PRESENCIAL Nº 032/2023**

O Secretário Municipal de Saúde no uso das atribuições que lhe são conferidas pela legislação em vigor, especialmente sob a Lei 10520/02 e em face aos princípios ordenados através da Lei 8666/93 e suas alterações, resolve **HOMOLOGAR**, o Pregão Presencial nº 032/2023, Proc. Adm nº 1260/2023, cujo objeto é **CONTRATAÇÃO DE EMPRESA PARA A PARA PRESTAÇÃO DE SERVIÇO DE SERVIÇO DE ELETRONEUROMIOGRAFIA PELO PERÍODO DE 12 (DOZE) MESES, POR UM PERÍODO DE 12 (DOZE) MESES, em favor da empresa: SPEED MEG.ESPEC.GUAPI SOCIED.UNIP LTDA no valor de R\$ 345.076,80( trezentos e quarenta e cinco mil, setenta e seis reais e oitenta centavos).**

Cachoeiras de Macacu, 07 de fevereiro de 2024.

**Carlos Eduardo da Silva Aguiar**  
Secretário Municipal de Saúde  
Gestor do Fundo Municipal de Saúde



ESTADO DO RIO DE JANEIRO  
PREFEITURA MUNICIPAL DE CACHOEIRAS DE MACACU  
SECRETARIA DE SAÚDE

**EXTRATO DE ATA DE REGISTRO DE PREÇOS  
ATA DE REGISTRO DE PREÇOS Nº 001/2024  
PARTES: SECRETARIA MUNICIPAL DE SAÚDE/FMS  
X  
LVR MATERIAIS HOSPITALARES LTDA**

**OBJETO:** Registro de Preços para futura e eventual aquisição de **MATERIAL DE TIRAS DE REAGENTES ATRAVÉS DE ATA DE REGISTRO DE PREÇOS, PARA ATENDER AS NECESSIDADES DA SECRETARIA MUNICIPAL DE SAÚDE COM (URGÊNCIA), RECEBIDA POR ESTE FUNDO MUNICIPAL DE SAÚDE, CONFORME ESPECIFICAÇÕES CONSTANTES DO TERMO DE REFERÊNCIA, PELO PERÍODO DE 12 (DOZE) MESES,** com validade até 08/02/2024, em conformidade com o processo administrativo nº 1371 de 2023.

**FORMA DE PAGAMENTO:** em até 30 dias após entrega.

**PRAZO DE VIGÊNCIA:** 12 MESES.

**FUNDAMENTO LEGAL:** Lei 10520/02, Decreto 2453/07 e subsidiariamente na Lei 8666/93 e suas alterações. Proc. Adm nº 1371 de 2023, PREGÃO PRESENCIAL Nº 028/2023.

**DA EMPRESA REGISTRADA**

O(s) preço(s), a(s) quantidade(s), o(s) Prestador de Serviço (s) e as especificações registradas nesta Ata, encontram-se indicados na(s) tabela(s) abaixo(s):

**Fornecedor:** LVR MATERIAIS HOSPITALARES LTDA

**CNPJ:** 10.542.138/0001-76

**Endereço:** Rua Alagoas, nº 229, Parte loja, Centro, São João de Meriti/RJ

**CEP:** 25.515-530

**Fone/Fax:** 21-2756-3127

**Contato:** Helcio Angelo da Rocha

**CPF nº:** 825.865.277-04

Produto	Marca	Unid	Total solicitad o	QUANT.	QUANT.	Valor unitário	Valor total
				MINIMA	MÁXIMA		
				Por pedido	Por pedido		
<b>TIRAS REAGENTES –</b> Tiras reagentes para detecção de glicose no sangue, com leitura em monitor portátil, sem a necessidade de calibração ou codificação, método de leitura através de biosensor amperométrico, com sensibilidade na faixa de 10 mg/dl até a faixa de 600 mg/dl, aceitando valores inferiores ou superiores, utilizando amostra de sangue capilar, venoso, arterial neonatal; quantidade da amostra igual ou inferior a 0,5 microlitros e tempo de resposta igual ou inferior a 5 segundos. O produto deverá obedecer a qualquer legislação inerente ao mesmo. Embalagem: embalagem primária acondicionada de acordo com as normas de embalagem que garanta a integridade do produto até o momento de sua utilização; a embalagem primária deve ser em caixas de 50 (cinquenta) unidades. Deve conter informações de identificação e características do produto, tais como: nome do fabricante, lote, data de fabricação, data de validade do produto; à embalagem secundária deve ser conforme a praxe do fabricante, de forma garantir a	Glicoo Neo	Unid	600.000	300.000	600.000	R\$ 0,82	R\$492.000,00



ESTADO DO RIO DE JANEIRO  
PREFEITURA MUNICIPAL DE CACHOEIRAS DE MACACU  
SECRETARIA DE SAÚDE

integridade do produto durante armazenamento até o momento do uso. O aparelho monitor de glicemia deve possuir memória para no mínimo 800 testes, com botão ejetor de tiras e funcionar com 01 (uma) bateria de lítio cr2032 e deverão ser fornecidos em regime de comodato juntamente compila e manual de instruções em português							
<b>TOTAL: R\$ 492.000,00(QUATROCENTOS E NOVENTA E DOIS MIL REAIS)</b>							

**VALOR TOTAL DA ATA = R\$ 492.000,00(QUATROCENTOS E NOVENTA E DOIS MIL REAIS).**

**FUNDO MUNICIPAL DE SAÚDE DE CACHOEIRAS DE MACACU/RJ**  
**Carlos Eduardo da Silva Aguiar**  
Secretário Municipal de Saúde e  
Gestor do Fundo Municipal de Saúde

DISQUE SAÚDE **136**

SUS+ MINISTÉRIO DA SAÚDE GOVERNO FEDERAL  
UNIAO E RECONSTRUÇÃO

# Doe leite materno

#DoeLeiteMaterno Um pequeno gesto pode alimentar um grande sonho.

Mariah e Pedro  
Receptores de leite humano

Facebook: /minsauda

Twitter: /minsauda

WhatsApp: /MinSaudeBR

Instagram: /minsauda

Saiba mais em [gov.br/doacaodeleite](http://gov.br/doacaodeleite)